



A stone fusion experience

Colori e superfici

Colours and surfaces
Farben und Oberflächen
Couleurs et surfaces

GREY	06
WHITE	16
ALMOND	26
TAUPE	36
MILLED	48

Nel regno della sofisticazione senza tempo, dove l'arte incontra l'innovazione, emergono le linee estetiche della serie Blend.

Ispirata alla fusione degli elementi più affascinanti della natura,

Blend unisce la bellezza robusta della breccia con il fascino raffinato del marmo prezioso e dell'ardesia morbida ed elegante.

Dalle venature intricate al sottile gioco di luci e ombre, ogni dettaglio è attentamente curato per evocare un senso di stupore e meraviglia.

In the realm of timeless sophistication, where art meets innovation, the aesthetic lines of the Blend series emerge. Inspired by the fusion of the most fascinating elements of nature, Blend combines the robust beauty of breccia with the refined charm of precious marble and soft, elegant slate. From the intricate veins to the subtle interplay of light and shadows, every detail is carefully crafted to evoke a sense of awe and wonder.

Im Reich der zeitlosen Raffinesse, wo Kunst auf Innovation trifft, kommen die ästhetischen Linien der Blend-Serie zum Vorschein. Inspiriert von der Verschmelzung der faszinierendsten Elemente der Natur, vereint Blend die robuste Schönheit der Breckzie mit dem verfeinerten Charme von kostbarem Marmor und weichem, elegantem Schiefer. Von den komplizierten Adern bis zum subtilen Spiel von Licht und Schatten ist jedes Detail sorgfältig gestaltet, um ein Gefühl von Ehrfurcht und Wunder zu wecken.

Dans le royaume de la sophistication intemporelle, où l'art rencontre l'innovation, les lignes esthétiques de la série Blend émergent. Inspirée par la fusion des éléments les plus fascinants de la nature, Blend combine la beauté robuste de la brèche avec le charme raffiné du marbre précieux et de l'ardoise douce et élégante. Des veines complexes au subtil jeu de lumière et d'ombre, chaque détail est soigneusement conçu pour évoquer un sentiment d'admiration et de merveille.



Honed

6 mm
8,5 mm

La serie si presenta con una prima superficie Honed, morbida ed elegante, con dettagli vividi che ne caratterizzano le vene. L'altra, Natural, più informale con particolarità preziose che ne esaltano profondità e struttura. Blend è disponibile in diversi formati e in 2 spessori: 6 e 8,5 mm. Ad arricchire il progetto il Milled, prodotti decorati in struttura 3d con grafiche fortemente caratterizzanti.

Natural

6 mm
8,5 mm

The series features a first Honed surface, soft and elegant, with vivid details that characterize its veins. The other, Natural, is more informal with precious peculiarities that enhance its depth and structure. Blend is available in various formats and in 2 thicknesses, 6 and 8.5 mm. To enrich the project, there is Milled, decorated products in 3d structure with highly characteristic graphics.

Die Serie präsentiert sich mit einer ersten Honed-Oberfläche, weich und elegant, mit lebendigen Details, die ihre Adern charakterisieren. Die andere, Natural, ist informeller mit wertvollen Besonderheiten, die ihre Tiefe und Struktur hervorheben. Blend ist in verschiedenen Formaten und in 2 Stärken, 6 und 8,5 mm, erhältlich. Um das Projekt zu bereichern, gibt es Milled, dekorierte Produkte in 3D-Struktur mit stark charakteristischen Grafiken.

La série se présente avec une première surface Honed, douce et élégante, avec des détails vifs qui caractérisent ses veines. L'autre, Natural, est plus informelle avec des particularités précieuses qui mettent en évidence sa profondeur et sa structure. Blend est disponible dans différents formats et en 2 épaisseurs, 6 et 8,5 mm. Pour enrichir le projet, il y a Milled, des produits décorés en structure 3d avec des graphiques fortement caractéristiques.


BLEND
BY BOTTEGA

Grey

contemporary elegance

Il Grey incarna sofisticazione e versatilità. Ispirato all'eleganza discreta di una mattina nebbiosa, il Grey evoca l'atmosfera di una foresta tranquilla avvolta dalla nebbia invernale. Con la sua sottile combinazione di tonalità fredde mescolate a punti di luce, il Grey ci restituisce un sogno attraverso sfumature preziose.



Grey embodies sophistication and versatility. Inspired by the understated elegance of a misty morning, Grey evokes the atmosphere of a quiet forest shrouded in winter fog. With its subtle blend of cool tones mixed with points of light, Grey brings us a dream through precious shades.

Grey verkörpert Raffinesse und Vielseitigkeit. Inspiriert von der dezenten Eleganz eines nebligen Morgens, ruft Grey die Atmosphäre eines ruhigen Waldes hervor, der im Winternebel gehüllt ist. Mit seiner subtilen Mischung aus kühlen Tönen und Lichtpunkten bringt uns Grey einen Traum durch kostbare Schattierungen.

Le Grey incarne la sophistication et la polyvalence. Inspiré par l'élégance discrète d'un matin brumeux, le Grey évoque l'atmosphère d'une forêt tranquille enveloppée de brouillard hivernal. Avec sa subtile combinaison de tons froids mêlés à des points de lumière, le Grey nous offre un rêve à travers des nuances précieuses.



FLOOR: BLEND Grey 60x120 - 24"x48"



FLOOR: BLEND Grey Natural 60x120 - 12"x24"



FLOOR: BLEND Grey Natural 80x80 - 32"x32"



WALL: BLEND Milled Grey 60x120 - 12"x24"

Grey

contemporary elegance



60x120
24"x48"
rettificato | rectified
natural
B71414
honed
B71406




80x80
32"x32"
rettificato | rectified
natural
B71422




60x60
24"x24"
rettificato | rectified
natural
B71472



30x60
12"x24"
rettificato | rectified
natural
B71430



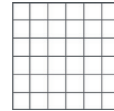
60x120 Milled
24"x48"
rettificato | rectified
natural
B71448



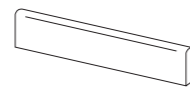
StoneBrick
30x30
12"x12"
honed
B71440



Eggs
29,7x28,3
11 3/8"x11"
honed
B71436



T36
30x30
12"x12"
natural
B71464
honed
B71460



Battiscopa
7,5x60
3"x24"
natural
B71452

Sviluppo grafico 60x120 *

Graphic development 60x120 | Grafische Entwicklung 60x120 | Développement graphique 60x120



Formato Format Format Format	Spessore Thickness Dicke Épaisseur	N° grafiche No. patterns Nein. grafiken N° graphiques
---------------------------------------	---	--

*60x120	8,5 mm	16
----------------	--------	----

80x80	8,5 mm	24
--------------	--------	----

60x60	8,5 mm	32
--------------	--------	----

30x60	8,5 mm	64
--------------	--------	----

60x120 Milled	8,5 mm	6
----------------------	--------	---



Classe IV



NATURAL
Dcof/Wet = 0,42
Pendulum
Dry/Wet = 36




HONED
Dcof/Wet = 0,42
Pendulum
Dry = 36
Wet = 25-35

White

soft moonlight

Inspirato alla luce morbida della luna che si riflette su un paesaggio innevato, il White evoca una sensazione di serenità e quiete. Con il suo aspetto pulito e nitido aggiunge un tocco di semplicità ed eleganza a qualsiasi spazio. La sua bellezza senza tempo e la sua versatilità lo rendono una scelta ideale per gli interni moderni e tradizionali.



Inspired by the soft light of the moon reflecting on a snowy landscape, White evokes a sense of serenity and calm. With its clean and crisp appearance, it adds a touch of simplicity and elegance to any space. Its timeless beauty and versatility make it an ideal choice for both modern and traditional interiors.

Inspiriert vom sanften Licht des Mondes, das sich auf einer verschneiten Landschaft spiegelt, ruft White ein Gefühl von Gelassenheit und Ruhe hervor. Mit seinem sauberen und klaren Aussehen verleiht es jedem Raum einen Hauch von Einfachheit und Eleganz. Seine zeitlose Schönheit und Vielseitigkeit machen es zu einer idealen Wahl für moderne und traditionelle Innenräume.

Inspiré par la douce lumière de la lune se reflétant sur un paysage enneigé, le White évoque un sentiment de sérénité et de calme. Avec son apparence propre et nette, il ajoute une touche de simplicité et d'élégance à n'importe quel espace. Sa beauté intemporelle et sa polyvalence en font un choix idéal pour les intérieurs modernes et traditionnels.



WALL: BLEND White Honed 120x280 - 48"x110"



WALL: BLEND White Honed 120x280 - 48"x110" FLOOR: BLEND White Honed 60x120 - 12"x24"



WALL: BLEND White Honed 120x280 - 48"x110"
FLOOR: BLEND White Honed 60x120 - 12"x24"



WALL: BLEND Milled White 60x120 - 24"x48" FLOOR: BLEND Taupe Honed 60x120 - 24"x48"

White


soft moonlight



120x280
48"x110"
rettificato | rectified
natural
B71478
honed
B71476



60x120
24"x48"
rettificato | rectified
natural
B71416
honed
B71408




80x80
32"x32"
rettificato | rectified
natural
B71424



60x60
24"x24"
rettificato | rectified
natural
B71474



30x60
12"x24"
rettificato | rectified
natural
B71432



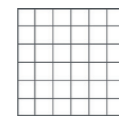
60x120 Milled
24"x48"
rettificato | rectified
natural
B71450



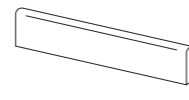
StoneBrick
30x30
12"x12"
honed
B71442



Eggs
29,7x28,3
11 3/8"x11"
honed
B71438



T36
30x30
12"x12"
natural
B71466
honed
B71462



Battiscopa
7,5x60
3"x24"
natural
B71454

Sviluppo grafico 60x120 *

Graphic development 60x120 | Grafische Entwicklung 60x120 | Développement graphique 60x120



Formato Format Format Format	Spessore Thickness Dicke Épaisseur	N° grafiche No. patterns Nein. grafiken N° graphiques
*60x120	8,5 mm	16
80x80	8,5 mm	24
60x60	8,5 mm	32
30x60	8,5 mm	64
60x120 Milled	8,5 mm	6
120X280	6 mm	pag. 52-53



NATURAL
Dcof/Wet = 0,42
Pendulum
Dry/Wet = 36



HONED
Dcof/Wet = 0,42
Pendulum
Dry = 36
Wet = 25-35

Almond

golden hours

Il colore Almond cattura l'essenza di un'aurora dorata sulle rive di una baia tropicale. Ispirato ai riflessi aurei delle spiagge incontaminate, questo tono luminoso aggiunge una nota di calore e luminosità a qualsiasi spazio. Con la sua superficie radiosa e i riflessi lucenti che danzano sulla sua superficie, il colore Almond trasmette un senso di serenità e benessere.



The Almond color captures the essence of a golden dawn on the shores of a tropical bay. Inspired by the golden reflections of pristine beaches, this bright tone adds a note of warmth and brightness to any space. With its radiant surface and shimmering reflections that dance upon it, the Almond color conveys a sense of serenity and well-being.

Die Farbe Almond fängt die Essenz eines goldenen Sonnenaufgangs an den Ufern einer tropischen Bucht ein. Inspiriert von den goldenen Reflexen unberührter Strände, fügt dieser helle Ton jedem Raum eine Note von Wärme und Helligkeit hinzu. Mit seiner strahlenden Oberfläche und den schimmernden Reflexen die darauf tanzen, vermittelt die Farbe Mandel ein Gefühl von Gelassenheit und Wohlbefinden.

La couleur Almond capture l'essence d'une aube dorée sur les rives d'une baie tropicale. Inspirée par les reflets dorés des plages immaculées, cette teinte lumineuse ajoute une note de chaleur et de luminosité à tout espace. Avec sa surface rayonnante et ses reflets chatoyants qui dansent sur elle, la couleur Amande transmet un sentiment de sérénité et de bien-être.



WALL: BLEND Almond Honed 120x280 - 48"x110"



WALL: BLEND Almond Honed 120x280 - 48"x110" **FLOOR:** BLEND Almond Natural 80x80 - 32"x32"



FLOOR: BLEND Almond Natural 80x80 - 32"x32"



WALL: BLEND Milled Almond 60x120 - 24"x48" FLOOR: BLEND Almond Natural 80x80 - 32"x32"

Almond


golden hours



120x280
48"x110"
rettificato | rectified
natural
B71477
honed
B71475



60x120
24"x48"
rettificato | rectified
natural
B71413
honed
B71405




80x80
32"x32"
rettificato | rectified
natural
B71421



60x60
24"x24"
rettificato | rectified
natural
B71471



30x60
12"x24"
rettificato | rectified
natural
B71429




60x120 Milled
24"x48"
rettificato | rectified
natural
B71447



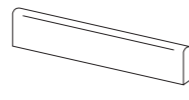
StoneBrick
30x30
12"x12"
honed
B71449



Eggs
29,7x28,3
11 3/8"x11"
honed
B71435



T36
30x30
12"x12"
natural
B71463
honed
B71459



Battiscopa
7,5x60
3"x24"
natural
B71451



NATURAL
Dcof/Wet = 0,42
Pendulum:
Dry/Wet = 36



HONED
Dcof/Wet = 0,42
Pendulum:
Dry = 36
Wet = 25-35

Sviluppo grafico 60x120 *

Graphic development 60x120 | Grafische Entwicklung 60x120 | Développement graphique 60x120



Formato Format Format Format	Spessore Thickness Dicke Épaisseur	N° grafiche No. patterns Nein. grafiken N° graphiques
---------------------------------------	---	--

*60x120	8,5 mm	16
----------------	--------	----

80x80	8,5 mm	24
--------------	--------	----

60x60	8,5 mm	32
--------------	--------	----

30x60	8,5 mm	64
--------------	--------	----

60x120 Milled	8,5 mm	6
----------------------	--------	---

120X280	6 mm	pag. 50-51
----------------	------	------------

Taupe

refined essence

Taupe racchiude un'essenza di calma e raffinatezza. Ispirato ai toni caldi e avvolgenti della terra, questo colore evoca l'atmosfera accogliente dei loft del secolo scorso in una fresca giornata autunnale. Con la sua delicata sfumatura di grigio e marrone, il Taupe aggiunge un tocco di eleganza discreta a qualsiasi spazio. La sua presenza morbida e rassicurante invita alla quiete e al relax, mentre la sua versatilità lo rende perfetto per adattarsi a una vasta gamma di stili.



Taupe embodies an essence of calm and sophistication. Inspired by the warm and enveloping tones of the earth, this color evokes the welcoming atmosphere of last century's lofts on a crisp autumn day. With its delicate shade of gray and brown, Taupe adds a touch of discreet elegance to any space. Its soft and reassuring presence invites tranquility and relaxation, while its versatility makes it perfect for adapting to a wide range of styles.

Taupe verkörpert eine Essenz von Ruhe und Raffinesse. Inspiriert von den warmen und einhüllenden Tönen der Erde, ruft diese Farbe die einladende Atmosphäre der Lofts des letzten Jahrhunderts an einem frischen Herbsttag hervor. Mit ihrem zarten Schattierung von Grau und Braun fügt Taupe jedem Raum einen Hauch von dezenter Eleganz hinzu. Ihre weiche und beruhigende Präsenz lädt zur Gelassenheit und Entspannung ein, während ihre Vielseitigkeit sie perfekt macht, um sich an eine breite Palette von Stilen anzupassen.

Taupe incarne une essence de calme et de charmants. Inspiré par les tons chauds et enveloppants de la terre, cette couleur évoque l'atmosphère accueillante des lofts du siècle dernier lors d'une fraîche journée d'automne. Avec sa délicate nuance de gris et de marron, Taupe ajoute une touche d'élégance discrète à tout espace. Sa présence douce et rassurante invite à la tranquillité et à la détente, tandis que sa polyvalence le rend parfait pour s'adapter à une large gamme de styles.



WALL: BLEND Taupe Natural 60x120 - 24"x48"
FLOOR: BLEND Taupe Natural 60x60 - 24"x24"



FLOOR: BLEND Taupe Natural 60x120 - 12"x24"



FLOOR: BLEND Taupe Honed 60x120 - 12"x24" WALL: BLEND StoneBrick Taupe Honed 30x30 - 12"x12" WALL: BLEND Eggs Taupe Honed 29,7x28,3 11 2/3" x 11"



WALL: BLEND Eggs Taupe Honed 29,7x28,3 11 2/3" x 11"




WALL: BLEND StoneBrick Taupe Honed 30x30 - 12"x12"




WALL: BLEND Milled Taupe 60x120 - 12"x24"

Taupe

refined essence



60x120
24"x48"
rettificato | rectified
natural
B71415
honed
B71407




80x80
32"x32"
rettificato | rectified
natural
B71423



60x60
24"x24"
rettificato | rectified
natural
B71473



30x60
12"x24"
rettificato | rectified
natural
B71431



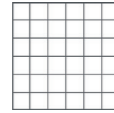
60x120 Milled
24"x48"
rettificato | rectified
natural
B71449



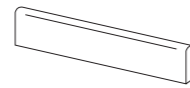
StoneBrick
30x30
12"x12"
honed
B71441



Eggs
29,7x28,3
11 3/4"x11"
honed
B71437




T36
30x30
12"x12"
natural
B71465
honed
B71461



Battiscopa
7,5x60
3"x24"
natural
B71453

Sviluppo grafico 60x120 *

Graphic development 60x120 | Grafische Entwicklung 60x120 | Développement graphique 60x120



Formato Format Format Format	Spessore Thickness Dicke Épaisseur	N° grafiche No. patterns Nein. grafiken N° graphiques
---------------------------------------	---	--

*60x120	8,5 mm	16
----------------	--------	----

80x80	8,5 mm	24
--------------	--------	----

60x60	8,5 mm	32
--------------	--------	----

30x60	8,5 mm	64
--------------	--------	----

60x120 Milled	8,5 mm	6
----------------------	--------	---



Classe IV



NATURAL
Dcof/Wet = 0,42
Pendulum
Dry/Wet = 36



HONED
Dcof/Wet = 0,42
Pendulum
Dry = 36
Wet = 25-35

Milled

character to spaces

Elegante cannettato progettato per decorare le pareti con un tocco distintivo e sofisticato. Ogni scanalatura, meticolosamente realizzata, cattura la luce in modo unico, creando un gioco di ombre e riflessi che aggiunge profondità e carattere agli spazi.

Milled trasforma le superfici verticali in veri e propri elementi d'arte, elevando l'estetica di qualsiasi ambiente. La sua texture ricca e il design armonioso offrono una sensazione tattile che invita al tocco, esaltando la bellezza naturale delle materie prime di Blend.

An elegant milled design crafted to decorate walls with a distinctive and sophisticated touch. Each meticulously created groove captures light in a unique way, creating a play of shadows and reflections that add depth and character to spaces.

Milled transforms vertical surfaces into true elements of art, elevating the aesthetics of any environment. Its rich texture and harmonious design offer a tactile sensation that invites touch, enhancing the natural beauty of Blend's raw materials.

Elegantes Rillendesign, entworfen um Wände mit einem markanten und anspruchsvollen Touch zu dekorieren. Jede sorgfältig gefertigte Rille fängt das Licht auf einzigartige Weise ein und schafft ein Spiel von Schatten und Reflexionen, das Räumen Tiefe und Charakter verleiht. Milled verwandelt vertikale Oberflächen in wahre Kunstwerke und hebt die Ästhetik jedes Raumes hervor. Seine reiche Textur und das harmonische Design bieten ein taktiles Erlebnis, das zum Berühren einlädt und die natürliche Schönheit der Rohstoffe von Blend betont.

Un design élégant en cannelures conçu pour décorer les murs avec une touche distinctive et sophistiquée. Chaque rainure, méticuleusement réalisée, capte la lumière de manière unique, créant un jeu d'ombres et de reflets qui ajoutent profondeur et caractère aux espaces.

Milled transforme les surfaces verticales en véritables œuvres d'art, élevant l'esthétique de tout environnement. Sa texture riche et son design harmonieux offrent une sensation tactile qui invite au toucher, mettant en valeur la beauté naturelle des matières premières de Blend.



60x120 Milled Grey
24"x48"
rettificato | rectified
natural
B71448



60x120 Milled White
24"x48"
rettificato | rectified
natural
B71450



60x120 Milled Almond
24"x48"
rettificato | rectified
natural
B71447



60x120 Milled Taupe
24"x48"
rettificato | rectified
natural
B71449

info tecniche a pag. 54
technical info on page 54
Technische Informationen auf Seite 54
Informations techniques à la page 54



Almond

120X280

48"X110"
6 mm

Le lastre di Blend in formato 120x280 sono progettate per continuare naturalmente l'una nell'altra, creando un effetto visivo che supera i 4 metri di larghezza. Questa caratteristica esalta la naturalezza della pietra e la rende una dote decorativa eccezionale, ideale per ambienti che richiedono un tocco di sofisticazione e continuità visiva. La finitura delle lastre, disponibile in due varianti, aggiunge profondità e struttura, rendendo ogni spazio unico e accattivante.

The Blend slabs in the 120x280 format are designed to naturally continue from one to the next, creating a visual effect that exceeds 4 meters in width. This feature enhances the naturalness of the stone and makes it an exceptional decorative asset, ideal for environments that require a touch of sophistication and visual continuity. The finish of the slabs, available in two variants, adds depth and structure, making each space unique and captivating.

Die Blend-Platten im Format 120x280 sind so konzipiert, dass sie natürlich ineinander übergehen und einen visuellen Effekt erzeugen, der die 4 Meter Breite übertrifft. Diese Eigenschaft hebt die Natürlichkeit des Steins hervor und macht ihn zu einem außergewöhnlichen dekorativen Merkmal, ideal für Umgebungen, die einen Hauch von Raffinesse und visueller Kontinuität erfordern. Die Oberflächenveredelung der Platten, die in zwei Varianten erhältlich ist, verleiht Tiefe und Struktur und macht jeden Raum einzigartig und ansprechend.

Les dalles Blend au format 120x280 sont conçues pour se poursuivre naturellement l'une dans l'autre, créant un effet visuel qui dépasse les 4 mètres de largeur. Cette caractéristique met en valeur l'esprit naturel de la pierre et en fait un atout décoratif exceptionnel, idéal pour les espaces nécessitant une touche de sophistication et de continuité visuelle. La finition des dalles, disponible en deux variantes, ajoute de la profondeur et de la structure, rendant chaque espace unique et captivant.



natural
B71477

honed
B71475

BLEND GROUTS

Stucchi consigliati
recommended grouts

Mapei 123 - Bianco Antico | Ancient white
Mapei 103 - Bianco Luna | Moon white

LASTRE IN GRES PORCELLANATO PRESSATE A SECCO
DRY-PRESSED HI-TECH PORCELAIN STONEWARE SLABS
TROCKENGEPRESSTE FEINSTEINZEUGPLATTEN
PLAQUES EN GRÈS CÉRAME PRESSÉES À SEC

White 120X280

48"X110"
6 mm



natural
B71478

honed
B71476

BLEND GROUTS

Stucchi consigliati
recommended grouts

Mapei 110 - Manhattan 2000
Mapei 111 - Grigio Argento | Silver grey

LASTRE IN GRES PORCELLANATO PRESSATE A SECCO
DRY-PRESSED HI-TECH PORCELAIN STONEWARE SLABS
TROCKENGEPRESSTE FEINSTEINZEUGPLATTEN
PLAQUES EN GRÈS CÉRAME PRESSÉES À SEC

BLEND CODES

SIZE	GREY	WHITE	ALMOND	TAUPE	CODICE PREZZO
Natural 120x280		B71478	B71477		F241
Honed 120x280		B71476	B71475		F300
Natural 60x120	B71414	B71416	B71413	B71415	F136
Honed 60x120	B71406	B71408	B71405	B71407	F197
Natural 80x80	B71422	B71424	B71421	B71423	F136
Natural 60x60	B71472	B71474	B71471	B71473	F118
Natural 30x60	B71430	B71432	B71429	B71431	F118
Milled Natural 60x120	B71448	B71450	B71447	B71449	F154

StoneBrick 30x30 Lapp. Matt	B71440	B71442	B71449	B71441	F446
Eggs 29,7X28,3 Lapp. Matt	B71436	B71438	B71435	B71437	F421
T36 Natural	B71464	B71466	B71463	B71465	F295
T36 Honed	B71460	B71462	B71459	B71461	F366
Battiscopa natural 7,5x60	B71452	71454	71451	71453	P23

MILLED INFO

CONSIGLI POSA INSTALLATION TIPS

Nella produzione di questa sofisticata tipologia di prodotto, nota tecnicamente come "grafica ad incastro", garantiamo una continuità grafica tra i diversi pezzi con una tolleranza di disallineamento fino ad un massimo di ± 1,5 mm. Per minimizzare l'eventuale scostamento grafico tra i diversi pezzi, è consigliata una fuga minima di 2 mm, come previsto dalla normativa vigente UNI.

In the production of this sophisticated type of product, technically known as 'interlocking graphics', we guarantee graphic continuity among the different pieces with an alignment tolerance of up to a maximum of ± 1.5 mm. In order to minimize any potential graphic deviation between the different pieces, a minimum joint of 2 mm is recommended, as required by the current UNI EN regulations.

Bei der Herstellung dieser anspruchsvollen Produktart, technisch als 'ineinandergreifende Grafik' bekannt, garantieren wir eine grafische Kontinuität zwischen den verschiedenen Teilen mit einer Toleranz von bis zu ± 1,5 mm für Fehlausrichtungen. Um eine mögliche grafische Abweichung zwischen den verschiedenen Teilen zu minimieren, wird eine minimale Fuge von 2 mm empfohlen, wie von der geltenden Norm UNI vorgesehen.

Dans la production de ce type de produit sophistiqué, techniquement connu sous le nom de 'graphique à emboîtement', nous garantissons une continuité graphique entre les différentes pièces avec une tolérance de désalignement allant jusqu'à un maximum de ± 1,5 mm. Pour minimiser tout écart graphique entre les différentes pièces, un joint minimal de 2 mm est recommandé, comme prévu par la réglementation en vigueur UNI.

IMBALLI PACKAGING

	60x120 rett. (24"x48") rect. Natural	60x120 rett. (24"x48") rect. Honed	Milled 60x120 rett. (24"x48") rect.	80x80 rett. (32"x32") rect.	60x60 rett. (24"x24") rect.	30x60 rett. (12"x24") rect.
	8,5 mm	8,5 mm	8,5 mm	8,5 mm	8,5 mm	8,5 mm
KG/M²	19,20	19,20	18	21,16	18,60	19
PZ/BOX	2	2	2	2	3	7
M²/BOX	1,44	1,44	1,44	1,28	1,08	1,26
BOX/PALLET	32	32	32	50	40	48
M²/PALLET	46,08	46,08	46,08	64	43,2	48
KG/PALLET	885	885	830	1354	795	1152

IMBALLI LASTRE SLABS PACKAGING

	Imballo	Spessore Thickness	Lastre Slabs	Mq/Lastra Sqm/slab	Kg/Lastra Kg/slab	Mq Sqm	Kg Kg	Tara Tare	Ingombro Crate size	Prezzo Cost
	CAVALLETTO	6 mm	44	3,36	48,65	147,84	2330	190,00	290x75x153	280,00 €
	CASSA	6 mm	20	3,36	48,65	67,20	1081	108,00	292x145x35	160,00€

	StoneBrick 30x30 12"x12" Honed	Eggs 29,7X28,3 11 2/3"x11" Honed	T36 30x30 12"x12" Natural	T36 30x30 12"x12" Honed
	8,5 mm	8,5 mm	8,5 mm	8,5 mm
KG/M²	20,37	20	20,37	20,37
PZ/BOX	6	7	6	6
M²/BOX	0,54	0,4	0,54	0,54
BOX/PALLET	60	60	60	60
M²/PALLET	32,4	24	32,4	32,4
KG/PALLET	660	480	660	660



ITALCER GROUP SI DISTINGUE PER LA SOSTENIBILITÀ SOCIALE ED AMBIENTALE:
PER QUESTO ABBIAMO RACCOLTO GLI APPROFONDIMENTI IN QR CODE PRONTI PER LA
CONSULTAZIONE, RIDUCENDO SENSIBILMENTE IL NUMERO
DI PAGINE STAMPATE.



EN ITALCER GROUP is characterized by social and environmental sustainability:
 that's why we have gathered further information in QR Codes ready for consultation.

DE ITALCER GROUP zeichnet sich durch soziale und Umwelt-Nachhaltigkeit aus:
 Deshalb haben wir weiterführende Informationen in QR-Codes gesammelt, die zur Konsultation bereitstehen.

FR ITALCER GROUP se caractérise par sa durabilité sociale et environnementale:
 c'est pourquoi nous avons rassemblé des informations complémentaires sous forme de QR Codes prêts à être consultés.

Caratteristiche Tecniche.
EN Technical Properties.
DE Technische Eigenschaften.
FR Caractéristiques techniques.



Certificazioni.
EN Certifications.
DE Zertifizierungen.
FR attestations.



Prodotti per la pulizia.
EN Cleaning products.
DE Reinigungsmittel.
FR Produits de nettoyage.



Consigli di posa.
EN Installation tips.
DE Installationshinweise.
FR Conseils d'installation.



Condizioni generali di vendita.
EN General sales conditions.
DE Allgemeine Verkaufsbedingungen.
FR Conditions générales de vente.



Legenda.
EN Legend.
DE Legende.
FR Légende.



Note generiche sui prodotti

Italcer S.p.A. SB si riserva di apportare, senza alcun preavviso, le modifiche che riterrà più opportune al fine di migliorare il prodotto. Quanto riportato è da considerarsi indicativo e non esaustivo in riferimento ai colori e alle caratteristiche estetiche dei prodotti.

Le cromie, le strutture e le grafiche delle piastrelle riprodotte nelle immagini del catalogo potrebbero non corrispondere fedelmente al prodotto industriale. Eventuali differenze di tono fanno parte del prodotto e rientrano nel range di stonalizzazione.

ATTENZIONE: Per particolari installazioni potrebbero essere necessari articoli ed accessori specifici non presenti in questo catalogo. Per queste esigenze prego riferirsi direttamente al referente commerciale BOTTEGA.

I pesi riportati in tabella sono indicativi in quanto possono subire leggere variazioni per motivi produttivi.

La struttura e il tono tra i fondi di spessore 6mm e 8,8mm potrebbero presentare differenze.

Tra i fondi di spessore 8,8, e 20 mm non si garantisce l'abbinabilità.

Per il gradino non si garantisce la stessa tonalità del fondo.

La tonalità del colore della piastrella nelle finiture liscia e strutturata potrebbe essere leggermente dissimile.

Italcer S.p.A. SB reserves the right to make changes without notice, which it deems most appropriate to improve the product. The information provided should be considered indicative and not exhaustive with reference to the colors and aesthetic characteristics of the products. The colors, structures, and graphics of the tiles reproduced in the images of the catalog may not faithfully correspond to the industrial product. Any differences in tone are part of the product and fall within the range of tonal variation.

WARNING: For particular installations, specific articles and accessories not present in this catalog may be required. For these needs, please refer directly to the commercial representative of BOTTEGA.

The weights indicated in the table are approximate as they may vary slightly due to production reasons.

The structure and tone between the 6mm and 8.8mm thick bases may differ.

Compatibility between 8.8mm and 20mm thick bases is not guaranteed.

The same shade for the step as the base is not guaranteed.

The tile color shade in smooth and structured finishes may be slightly different.

Italcer S.p.A. SB behält sich das Recht vor, ohne Vorankündigung Änderungen vorzunehmen, die es für am geeignetsten hält, um das Produkt zu verbessern. Die bereitgestellten Informationen sollten als indikativ und nicht erschöpfend in Bezug auf die Farben und ästhetischen Eigenschaften der Produkte betrachtet werden. Die Farben, Strukturen und Grafiken der im Katalog abgebildeten Fliesen entsprechen möglicherweise nicht dem industriellen Produkt. Eventuelle Farbunterschiede sind Teil des Produkts und fallen in den Bereich der Farbvariation.

ACHTUNG: Für besondere Installationen können spezifische Artikel und Zubehörteile erforderlich sein, die nicht in diesem Katalog enthalten sind. Für diese Anforderungen wenden Sie sich bitte direkt an den Handelsvertreter von BOTTEGA.

Die in der Tabelle angegebenen Gewichte sind annähernd, da sie aus produktionsbedingten Gründen leicht variieren können.

Die Struktur und der Ton zwischen den 6mm und 8,8mm dicken Untergründen können unterschiedlich sein.

Eine Kompatibilität zwischen 8,8mm und 20mm dicken Untergründen ist nicht gewährleistet.

Die gleiche Schattierung für die Stufe wie der Untergrund ist nicht garantiert.

Der Farbton der Fliese in glatten und strukturierten Oberflächen kann leicht unterschiedlich sein.

Italcer S.p.A. SB se réserve le droit d'apporter, sans préavis, les modifications qu'elle jugera les plus appropriées afin d'améliorer le produit. Les informations fournies doivent être considérées comme indicatives et non exhaustives en référence aux couleurs et caractéristiques esthétiques des produits. Les couleurs, structures et graphiques des carreaux reproduits dans les images du catalogue peuvent ne pas correspondre fidèlement au produit industriel. Les éventuelles différences de ton font partie du produit et entrent dans la gamme de variation de ton.

ATTENTION: Pour des installations particulières, des articles et accessoires spécifiques non présents dans ce catalogue peuvent être nécessaires. Pour ces besoins, veuillez vous référer directement au représentant commercial de LA FABBRICA AVA.

Les poids indiqués dans le tableau sont approximatifs car ils peuvent varier légèrement pour des raisons de production.

La structure et le ton entre les bases de 6mm et de 8,8mm peuvent différer.

La compatibilité entre les bases de 8,8mm et de 20mm n'est pas garantie.

La même teinte pour la marche que pour la base n'est pas garantie.

La teinte de couleur de la tuile dans les finitions lisses et structurées peut être légèrement différente.

General notes on products Allgemeine Hinweise zu Produkten Notes générales sur les produits

In caso di posa modulare il grado di stonalizzazione del pavimento potrebbe aumentare rispetto ad una posa monoformato.

In the case of modular installation, the degree of tonal variation of the floor may increase compared to a single format installation.

Bei der modularen Verlegung kann der Grad der Farbabweichung des Bodens im Vergleich zur Verlegung im Einzelformat zunehmen.

Dans le cas d'une installation modulaire, le degré de variation de ton du sol peut augmenter par rapport à une installation en format unique.

Tutti i decori si abbinano al fondo ma possono essere di tonalità diverse.

All decorations match the base but may be of different shades.

Alle Dekorationen passen zum Untergrund, können aber unterschiedliche Schattierungen haben.

Tous les décors s'harmonisent avec la base mais peuvent être de teintes différentes.

Si consiglia fortemente di pulire bene la superficie delle piastrelle strutturate immediatamente dopo aver fugato il pavimento. Questa operazione eviterà al materiale usato per la fuga di solidificarsi all'interno delle cavità presenti nella superficie della piastrella.

It is strongly recommended to clean the surface of the structured tiles well immediately after grouting the floor. This operation will prevent the material used for grouting from solidifying inside the cavities present on the tile surface.

Es wird dringend empfohlen, die Oberfläche der strukturierten Fliesen unmittelbar nach dem Verfugen des Bodens gut zu reinigen. Dies verhindert, dass das zum Verfugen verwendete Material in den Hohlräumen auf der Fliesenoberfläche aushärtet. Dekorationen mit Glas und Körnungen.

Il est fortement recommandé de bien nettoyer la surface des tuiles structurées immédiatement après avoir jointoyé le sol. Cette opération empêchera le matériau utilisé pour le jointoiment de se solidifier à l'intérieur des cavités présentes sur la surface de la tuile.

Decorazioni con vetro e graniglie. Le decorazioni mediante l'applicazione dei vetri e delle graniglie vetrose sulle piastrelle ceramiche possono presentare delle irregolarità nella distribuzione di dette graniglie, questo non pregiudica l'effetto estetico del prodotto, ma anzi ne esalta le caratteristiche.

Decorations with glass and grit. Decorations by applying glass and vitreous grit on ceramic tiles may present irregularities in the distribution of said grit, this does not affect the aesthetic effect of the product, but rather enhances its characteristics.

Dekorationen durch Auftragen von Glas und glasartigen Körnungen auf Keramikfliesen können Unregelmäßigkeiten in der Verteilung dieser Körnungen aufweisen, dies beeinträchtigt jedoch nicht die ästhetische Wirkung des Produkts, sondern hebt seine Eigenschaften hervor.

Décors avec verre et granulés. Les décorations par application de verre et de granulés vitreux sur les tuiles céramiques peuvent présenter des irrégularités dans la distribution de ces granulés, cela n'affecte pas l'effet esthétique du produit, mais en exalte plutôt les caractéristiques.

Per un risultato ottimale si consiglia di utilizzare durante la posa i cunei.

For optimal results, it is recommended to use wedges during installation.

Für optimale Ergebnisse wird empfohlen, beim Verlegen Keile zu verwenden.

Pour un résultat optimal, il est recommandé d'utiliser des cales pendant la pose.

Si consiglia di mantenere una fuga di 2 mm per la posa in monoformato degli articoli rettificati. Si consiglia di mantenere una fuga di 3 mm per la posa in multiformato (da 2 formati e oltre) degli articoli rettificati. Si consiglia di mantenere una fuga di 4 mm per la posa degli articoli con bordi non rettificati.

It is recommended to maintain a joint of 2 mm for the installation in single format of rectified articles. It is recommended to maintain a joint of 3 mm for the installation in multi-format (from 2 formats and above) of rectified articles. It is recommended to maintain a joint of 4 mm for the installation of articles with unrectified edges.

Es wird empfohlen, eine Fuge von 2 mm für die Verlegung im Einzelformat von rektifizierten Artikeln beizubehalten. Es wird empfohlen, eine Fuge von 3 mm für die Verlegung im Mehrformat (ab 2 Formaten und mehr) von rektifizierten Artikeln beizubehalten. Es wird empfohlen, eine Fuge von 4 mm für die Verlegung von Artikeln mit nicht rektifizierten Kanten beizubehalten.

Il est recommandé de maintenir un joint de 2 mm pour la pose en format unique des articles rectifiés. Il est recommandé de maintenir un joint de 3 mm pour la pose en multi-format (à partir de 2 formats et plus) des articles rectifiés. Il est recommandé de maintenir un joint de 4 mm pour la pose des articles avec des bords non rectifiés.



ITALCER - WINNER OF THE
2022 SUSTAINABILITY AWARD

BOTTEGA®

A BRAND OF:

