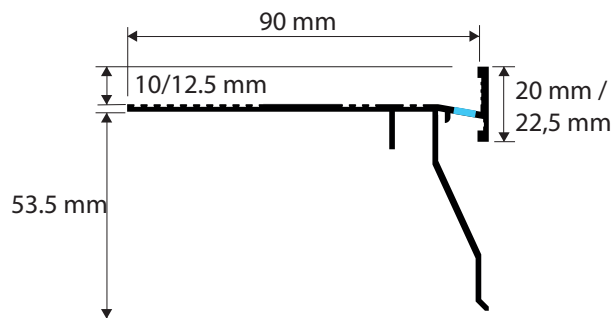





PROTERRACE DRAIN FDP



DESCRIPCIÓN

PROTERRACE DRAIN FDP es un perfil perimetral de aluminio especialmente diseñado para proteger la solera y los bordes de las baldosas colocadas en terrazas y balcones. Gracias a su facilidad de aplicación y disponibilidad en diferentes colores es un perfil muy apreciado.

MATERIAL

PROTERRACE DRAIN FDP es un perfil perimetral de aluminio pintado en polvo adecuadamente diseñado para proteger la solera y los bordes de las baldosas colocadas en terrazas y balcones. El perfil está provisto de una brida de anclaje perforado y está provisto de pequeños agujeros de 75 mm de ancho. Los pequeños orificios, con diámetro de 2.5 mm, permiten un momentáneo bloqueo del perfil con clavos mientras que la brida de anclaje perforada garantiza su fijación definitiva al soporte. La parte vertical del perfil, con una altura total de 65 y 67,5 mm, protege el borde del pavimento. El perfil está provisto además cada 10 cm de agujeros, largos 15 mm y 5 mm de ancho, que permiten el flujo de eventual agua filtrada entre perfil y baldosa. La disponibilidad de accesorios como el ángulo exterior y las piezas de empalme, hacen PROTERRACE DRAIN FDP es un perfil muy apreciado y fácil de aplicar

ÁMBITOS DE APLICACIÓN

PROTERRACE DRAIN FDP en aluminio pintado en polvo es un perfil perimetral para terrazas, balcones, aceras y estructuras sobreelevadas en general.

ADVERTENCIAS

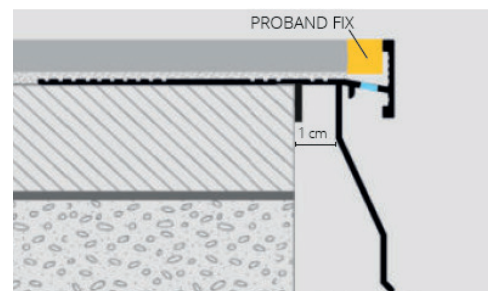
No utilice PROTERRACE DRAIN FDP en aluminio pintado en polvo en la piscina, en entornos frente al mar y donde se espera una alta agresión química. Las esquinas interiores y exteriores son componentes soldados adecuadamente para mantener las dos piezas de perfil en posición, pero no para soportar esfuerzos adicionales de apertura o plegado. Matices parciales en la parte frontal interna, no visibles desde el nivel de la carretera, son fisiológicas de una pintura en polvo y no pueden ser consideradas para reclamaciones.

MANTENIMIENTO

PROTERRACE DRAIN FDP no necesita mantenimiento especial; en cuanto a su limpieza, se recomienda utilizar productos domésticos normales.

INSTRUCCIONES DE INSTALACIÓN

1. Elegir "PROTERRACE DRAIN FDP" en función del espesor de la baldosa y el color deseado.
2. Fijar con clavos las esquinas exteriores a la solera, separándolas al menos 1 cm.
3. Cortar a medida "PROTERRACE DRAIN FDP" teniendo cuidado de acercarlo a las esquinas a través de las piezas de empalme y de fijarlo con los clavos al soporte.
4. Aplicar el sistema de impermeabilización deseado.
5. Colocar el pavimento teniendo cuidado de dejar una fuga de unos 5 mm entre la baldosa y el perfil.
6. Sellar entre baldosa y perfil con PROBAND FIX.



TEXTO PARA PLIEGO DE CONDICIONES

Suministro y colocación en obra de perfil en aluminio pintado a polvo que protege la solera y los bordes de las baldosas. El perfil, de color... está equipado con una brida de 75 mm de ancho que garantiza su fijación al soporte y una parte vertical de 65 / 67.5 mm de altura total que protege los bordes de las baldosas. El perfil tiene agujeros largos 15 mm y con ancho de 3 mm que favorecen el flujo de eventuales agua filtrada entre perfil y baldosa, tipo PROTERRACE DRAIN FDP de la empresa Progress Profiles.

PFDP 10 / 125AL... : Aluminio pintado a polvo

Altura perfil :	_____ mm
Largo perfil :	_____ mt
Material :	_____ €/mt
Colocación :	_____ €/mt
Total :	_____ €/mt