


Una interpretación de:
Rublyovo - Arkhangelskoye smart city, Zaha Hadid, MOSCOW (Russia)

PERFILES PARA PAVIMENTOS

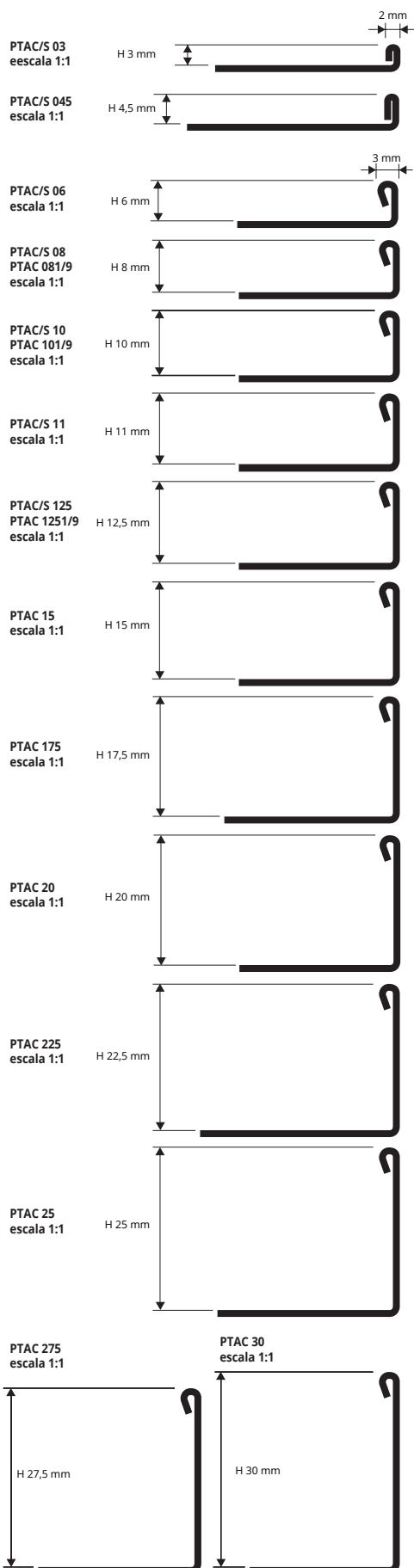


PROTERMINAL

ACERO INOX BRILLANTE Y SATINADO
AISI 304/1.4301-V2A

PROTERMINAL es un perfil técnico de acabado. Se utiliza principalmente cuando se necesita crear una junta de separación entre pavimentos iguales o distintos (por ejemplo: cerámica/cerámica; cerámica/parquet/mármol, moqueta, PVC...) con diferentes espesores.

PROTERMINAL en acero inoxidable se utiliza también para proteger los bordes de los peldaños, como terminación de pavimentos o como terminación del rodapié. Se aconseja combinar este perfil con PROLISTEL en acero inoxidable AISI 304/1.4301-V2A brillo y satinado, o en aluminio anodizado, satinado brillo o cepillado.



ACERO INOX AISI 304/1.4301-V2A BRILLANTE con película protectora
Unidades de 2,7 M de largo - Paq. de 40 UD - 108 M - 10/10 mm
(H 15 - H 30 mm - Paq. de 40 UD - 54 M)

Artículo	H mm	€/ml	€/Ud
PTAC 03	3	8,95	24,16
PTAC 045	4,5	9,12	24,62
PTAC 06	6	9,51	25,68
PTAC 08	8	9,84	26,57
PTAC 10	10	10,35	27,95
PTAC 11	11	10,53	28,43
PTAC 125	12,5	10,73	28,97
PTAC 15	15	11,25	30,38
PTAC 175	17,5	11,89	32,10
PTAC 20	20	12,19	32,91
PTAC 225	22,5	12,96	34,99
PTAC 25	25	13,79	37,23
PTAC 275	27,5	14,31	38,64
PTAC 30	30	14,82	40,01

ACERO INOX AISI 304/1.4301-V2A BRILLANTE con película protectora
Unidades de 1 M de largo - Paq. de 40 UD - 40 M - 10/10 mm

Artículo	H mm	€/ml	€/Ud
PTAC 081	8	/	10,35
PTAC 101	10	/	10,79
PTAC 1251	12,5	/	11,25

ACERO INOX AISI 304/1.4301-V2A BRILLANTE con película protectora
Unidades de 0,9 M de largo - Paq. de 40 UD - 36 M - 10/10 mm

Artículo	H mm	€/ml	€/Ud
PTAC 089	8	/	9,33
PTAC 109	10	/	9,71
PTAC 1259	12,5	/	10,08



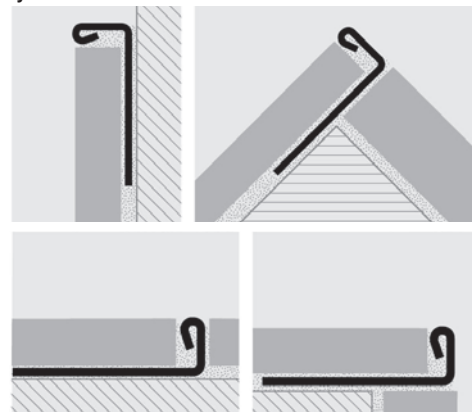
ACERO INOX AISI 304/1.4301-V2A SATINADO con película protectora
Unidades de 2,7 M de largo - Paq. de 40 UD - 108 M - 10/10 mm
(H 15 - H 30 mm - Paq. de 40 UD - 54 M)

Artículo	H mm	€/ml	€/Ud
PTACS 03	3	10,41	28,11
PTACS 045	4,5	11,36	30,67
PTACS 06	6	11,75	31,73
PTACS 08	8	12,14	32,78
PTACS 10	10	12,58	33,97
PTACS 11	11	12,78	34,51
PTACS 125	12,5	13,03	35,18
PTACS 15	15	14,24	38,45
PTACS 20	20	14,56	39,31

GAMA COLORES

AC - Acero inox AISI 304/1.4301-V2A brillante	ACS - Acero inox AISI 304/1.4301-V2A satinado

EJEMPLOS Y INSTRUCCIONES TÉCNICAS DE COLOCACIÓN



1. Escoger Proterminal en función del espesor de la baldosa cerámica y del acabado.
2. Cortar Proterminal a la medida requerida y aplicar el cemento cola al soporte donde se quiere colocar el perfil.
3. Presionar el ala del perfil Proterminal en el adhesivo.
4. Colocar la baldosa cerámica alineándola con el perfil.
5. Rejuntar entre baldosa y perfil para evitar que se filtre el agua

APTO AL CONTACTO CON ALIMENTOS



está disponible la version curvable.

= News 2024

* = Producción a petición con cantidad mínima de 100 pzs. Tiempo de producción 4/5 semanas, precio a convenir.


Los precios se refieren al paquete completo. Para pedidos mínimos de 10 unidades el aumento será del 10%. Pedidos mínimos inferior a 10 unidades aumento del 20%.

PROTERMINAL se produce en las mismas formas y sección también en Acero inoxidable Aisi 316/1.404-V4A. Material muy resistente y apto para ser utilizado en lugares marinos, en exteriores y donde hay mucha cantidad de ambiente salobre o los agentes atmosféricos sean relevantes. Se utilizan para proteger los cantos de las baldosas cerámicas y para crear juntas de separación en los pavimentos; como terminación de revestimientos en paredes y como terminación de alfombras, peldaños, bañeras, etc. Garantiza un acabado impecable y elegante. El perfil refuerza el canto de las baldosas y evita que se rompan. Diseñado para cumplir las nuevas normas Europeas de seguridad y prevención de accidentes en lugares públicos y privados.

PROTERMINAL

ACERO INOX BRILLANTE
AISI 316L/1.4404-V4A

PAVIMENTOS



GAMA COLORES



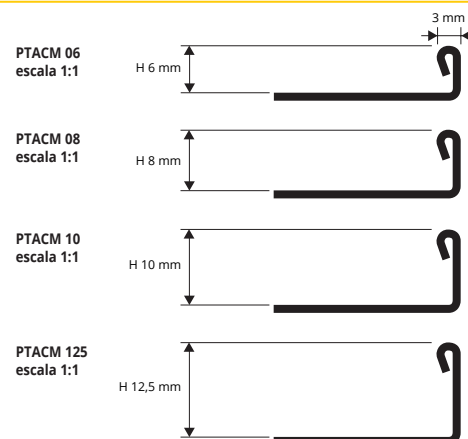
APTO AL CONTACTO CON ALIMENTOS

ACERO INOX AISI 316L/1.4404 BRILLANTE
con película protectora
Unidades de 2,7 M de largo - Paq. de 40 UD - 108 M - 10/10 mm



Artículo	H mm	€/ml	€/Ud
PTACM 06	6	12,38	33,43
PTACM 08	8	12,80	34,56
PTACM 10	10	13,46	36,34
PTACM 125	12,5	13,94	37,64

EJEMPLOS DE COLOCACIÓN



PROTERMINAL es un perfil técnico de acabado. Se utiliza principalmente cuando se necesita crear una junta de separación entre pavimentos iguales o distintos (por ejemplo: cerámica/cerámica; cerámica/parquet/mármol, granito etc.) con diferentes espesores.

PROTERMINAL

LATÓN NATURAL, BRILLANTE Y BRUÑIDO Y
CEPILLADO



LATÓN NATURAL termo empaquetado Unidades de 2,70 M
paq. de 20 UD - 54 M (H 6 mm - 40 UD - 108 M)


Artículo	H mm	€/ml	€/Ud
PTON 06	6	9,19	24,81
PTON 08	8	9,76	26,35
PTON 10	10	10,45	28,21
PTON 125	12,5	11,32	30,56
PTON 15	15	12,13	32,75
PTON 20	20	14,27	38,53
PTON 25	25	16,46	44,44

LATÓN NATURAL termo empaquetado
Unidades de 1 M de largo - Paq. de 40 UD - 40 M

Artículo	H mm	€/ml	€/Ud
PTON 061	6	/	9,70
PTON 081	8	/	10,26
PTON 101	10	/	10,99
PTON 1251	12,5	/	11,75

LATÓN NATURAL termo empaquetado
Unidades de 0,90 M de largo - Paq. de 40 UD - 36 M

Artículo	H mm	€/ml	€/Ud
PTON 069	6	/	8,78
PTON 089	8	/	9,27
PTON 109	10	/	9,94
PTON 1259	12,5	/	10,57



está disponible la version curvable.

LATÓN BRILLANTE termo empaquetado

Unidades de 2,70 M de largo - Paq. de 20 UD - 54 M

Artículo	H mm	€/ml	€/Ud
PTOL 06	6	11,96	32,29
PTOL 08	8	12,65	34,16
PTOL 10	10	13,63	36,80
PTOL 125	12,5	14,73	39,77
PTOL 15	15	15,82	42,71
PTOL 20	20	18,66	50,38
PTOL 25	25	23,74	64,10

LATÓN BRUÑIDO termo packed

Unidades de 2,7 M de largo - Paq. de 20 UD - 54 M

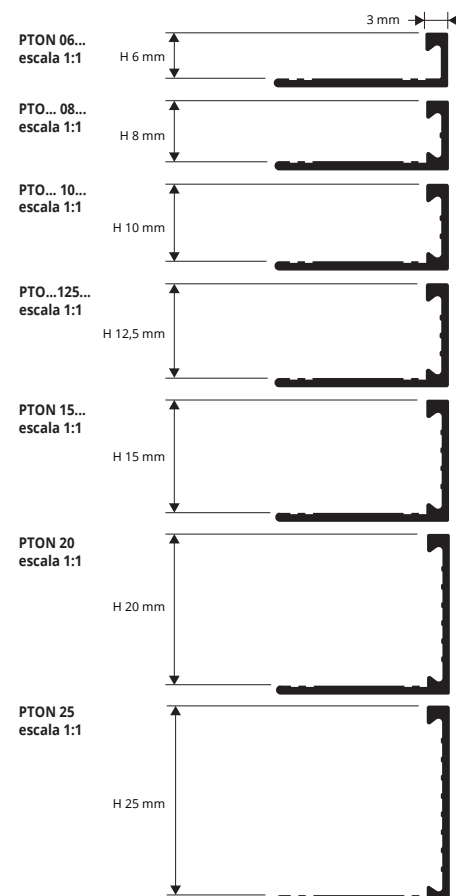
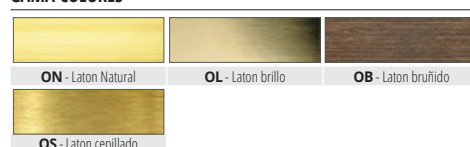
Artículo	H mm	€/ml	€/Ud
PTOB 06	6	29,28	79,06
PTOB 08	8	30,55	82,49
PTOB 10	10	33,32	89,96
PTOB 125	12,5	35,93	97,01
PTOB 15	15	41,00	110,70
PTOB 20	20	47,64	128,63
PTOB 25	25	55,26	149,20

LATÓN CEPILLADO thermo packed

Unidades de 2,7 M de largo - Paq. de 20 UD - 54 M


Artículo	H mm	€/ml	€/Ud
PTOS 06	6	11,96	32,29
PTOS 08	8	12,65	34,16
PTOS 10	10	13,63	36,80
PTOS 125	12,5	14,73	39,77
PTOS 15	15	15,82	42,71
PTOS 20	20	18,66	50,38
PTOS 25	25	23,74	64,10

GAMA COLORES



1. Escoger Proterminal en función del espesor de la baldosa cerámica y del acabado. 2. Cortar Proterminal a la medida requerida y aplicar el cemento cola al soporte donde se quiere colocar el perfil. 3. Presionar el ala del perfil Proterminal en el adhesivo. 4. Colocar la baldosa cerámica alineándola con el perfil. 5. Rejuntar entre baldosa y perfil para evitar que se filtre el agua. Las eventuales manchas de óxido, se pueden eliminar fácilmente aplicando productos específicos que se encuentran en comercio como el Sidol, Smac o similares.

EJEMPLOS DE COLOCACIÓN



© News 2024

* = Producción a petición con cantidad mínima de 100 pzs. Tiempo de producción 4/5 semanas, precio a convenir.

Los precios se refieren al paquete completo. Para pedidos mínimos de 10 unidades el aumento será del 10%. Pedidos mínimos inferior a 10 unidades aumento del 20%.

PROTERMINAL

ALUMINIO NATURAL
Y ALUMINIO ANODIZADO PLATA

PROTERMINAL es un perfil técnico de acabado, estudiado para realizar la protección y decoración de los cantos de revestimientos de cerámica, mosaico y mármol en distintos espesores. **PROTERMINAL** en aluminio se utiliza también como separación entre distintos tipos de pavimentos y para proteger peldaños y alfombras. Es también perfecto como perfil de terminación para rodapié y para revestimientos de cuartos de baños y cocinas. Se aconseja la combinación con los perfiles PROLISTEL ALL en aluminio anodizado plata y cromo brillo o con PROLISTEL ACC inox Aisi 304-1.4301 brillo o satinado

PT... 03
escala 1:1

detalles H. 3 mm
Ver pag. 35



PT... 045
escala 1:1

detalles H. 4,5 mm
Ver pag. 35



PT... 06
escala 1:1

H 6 mm



PT... 08
escala 1:1

H 8 mm



PT... 10
escala 1:1

H 10 mm



PT... 11
escala 1:1

H 11 mm




PT... 125
escala 1:1

H 12,5 mm



PT... 15
escala 1:1

H 15 mm



PT... 20
escala 1:1

H 20 mm



PTAN 25
escala 1:1

H 25 mm



ALUMINIO NATURAL termo empaquetado 10 UDS

Unidades de 2,70 M de largo - Paq. de 40 UD - 108 M

Artículo	H mm	€/ml	€/Ud
PTAN 03	3	3,00	8,10
PTAN 045	4,5	3,05	8,24
PTAN 06	6	3,08	8,32
PTAN 08	8	3,21	8,67
PTAN 10	10	3,36	9,07
PTAN 11	11	3,46	9,34
PTAN 125	12,5	3,55	9,59
PTAN 15	15	3,90	10,53
PTAN 20	20	4,56	12,31
PTAN 25	25	5,34	14,42

ALUMINIO NATURAL termo empaquetado 10 UDS

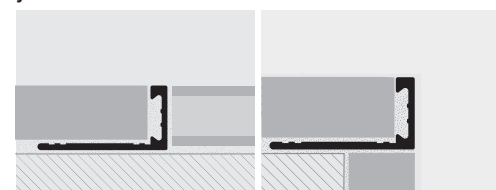
Unidades de 0,90 M de largo - Paq. de 40 UD - 36 M

Artículo	H mm	€/ml	€/Ud
PTAN 069	6	/	3,21 *
PTAN 089	8	/	5,22 *
PTAN 109	10	/	3,49 *
PTAN 1259	12,5	/	3,61 *

GAMA COLORES



EJEMPLOS Y INSTRUCCIONES TÉCNICAS DE COLOCACIÓN



ALUMINIO ANODIZADO PLATA termo empaquetado

Unidades de 2,70 M de largo - Paq. de 40 UD - 108 M

Artículo	H mm	€/ml	€/Ud
PTAA 03	3	3,90	10,53
PTAA 045	4,5	4,08	11,02
PTAA 06	6	4,23	11,42
PTAA 08	8	4,29	11,58
PTAA 10	10	4,56	12,31
PTAA 11	11	4,97	13,42
PTAA 125	12,5	5,24	14,15
PTAA 15	15	5,57	15,04
PTAA 20	20	6,51	17,58

ALUMINIO NATURAL termo empaquetado 10 UDS

Unidades de 1 M de largo - Paq. de 40 UD - 40 M

Artículo	H mm	€/ml	€/Ud
PTAN 061	6	/	3,96 *
PTAN 081	8	/	4,08 *
PTAN 101	10	/	4,23 *
PTAN 1251	12,5	/	4,48 *

disponible Versión brillante
Está disponible la versión curvable.

1. Escoger Proterminal en función del espesor del revestimiento.
2. Aplicar el cemento cola al soporte donde se quiere colocar el perfil.
3. Presionar el ala del perfil Proterminal en el adhesivo.
4. Colocar la baldosa cerámica alineándola con el perfil.
5. Rejuntar entre baldosa y perfil para evitar que se filtre el agua.



PROLEVIGAL es un perfil de separación que se utiliza como junta técnica en pavimentos especiales como mármol-veneciano que precisan ser pulidos después de la colocación. La particular forma en L con la base cortada y el lado vertical de espesor 2,5 mm permite un óptimo pulido y un espesor constante Disponible en latón natural en distintos espesores y también en la versión curvable PROLEVIGAL CURVE OTT.

PROLEVIGAL

LATÓN NATURAL



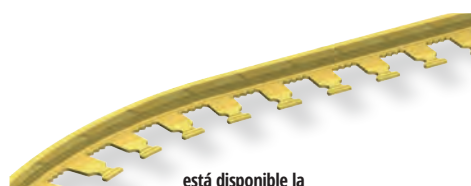
LATÓN NATURAL termo empaquetado 10 UDS - Unidades de 2,7 M de largo - Paq. de 20 UDS 54 M

Artículo	H mm	€/ml	€/Ud	
PLGON 08	8	10,56	28,51	*
PLGON 10	10	11,00	29,70	
PLGON 125	12,5	11,75	31,73	
PLGON 125/5	12,5	22,81	61,59	*
PLGON 15	15	12,77	34,48	
PLGON 175	17,5	13,68	36,94	*
PLGON 20	20	15,02	40,55	
PLGON 30	30	18,28	49,36	*

GAMA COLORES




ON - Latón Natural



está disponible la versión curvable

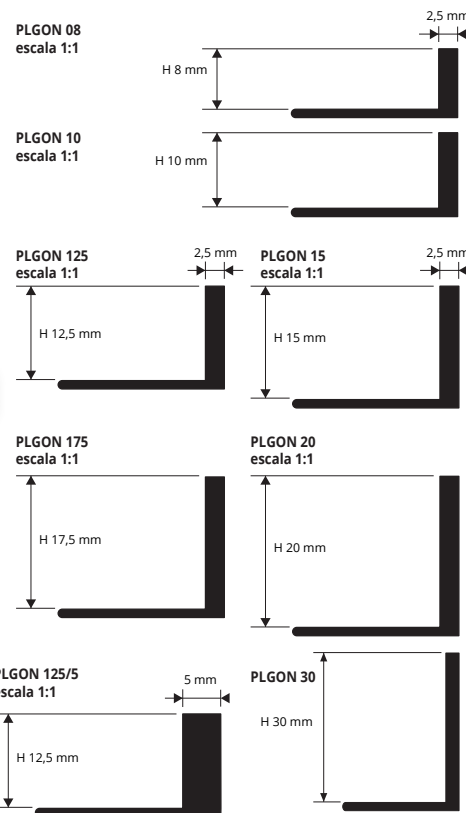
PRECIOS PARA LA VERSION PROLEVIGAL CURVE: + 30% BRUTO. AÑADIR **CV** DESPUÉS DEL CÓDIGO DEL **ARTÍCULO**. Por ejemplo: PLGAN 08 (CURVE) PLGAN**CV** 08

BAJO PEDIDO CANTIDAD MINIMA 200 UDS cada color y altura



OL - Latón brillo OB - Latón bruñido

(Precios a concordar. Tiempo de producción 4/5 semanas)



PROLEVIGAL es un perfil de separación que se utiliza como junta técnica en pavimentos especiales como mármol-veneciano que precisan ser pulidos después de la colocación. La particular forma en L con la base cortada y el lado vertical de espesor 2,5 mm, permite un óptimo pulido y un espesor constante. Disponible en aluminio natural en distintos espesores y también en la versión curvable PROLEVIGAL CURVE ALL.

PROLEVIGAL

ALUMINIO NATURAL



ALUMINIO NATURAL termo empaquetado 10 UDS


Unidades de 2,7 M de largo - Paq. de 40 UD - 108 M

Artículo	H mm	€/ml	€/Ud
PLGAN 045	4,5	2,69	7,26
PLGAN 06	6	2,94	7,94
PLGAN 08	8	3,28	8,86
PLGAN 10	10	3,34	9,02
PLGAN 125	12,5	3,66	9,88
PLGAN 15	15	4,04	10,91
PLGAN 175	17,5	4,48	12,10
PLGAN 20	20	4,68	12,64

GAMA COLORES

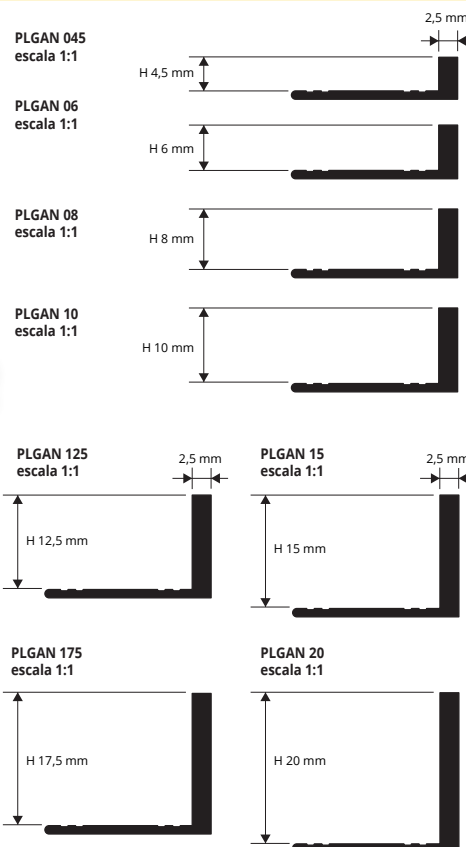


AN - Aluminio Natural



está disponible la versión curvable

PRECIOS PARA LA VERSION PROLEVIGAL CURVE: + 30% BRUTO. AÑADIR **CV** DESPUÉS DEL CÓDIGO DEL **ARTÍCULO**. Por ejemplo: PLGAN 08 (CURVE) PLGAN**CV** 08



News 2024

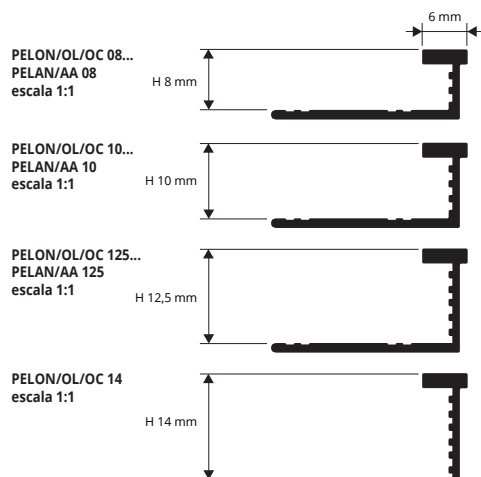
* = Producción a petición con cantidad mínima de 200 uds. Tiempo de producción 4/5 semanas, precio a convenir.

Los precios se refieren al paquete completo. Para pedidos mínimos de 10 unidades el aumento será del 10%. Pedidos mínimos inferior a 10 unidades aumento del 20%.

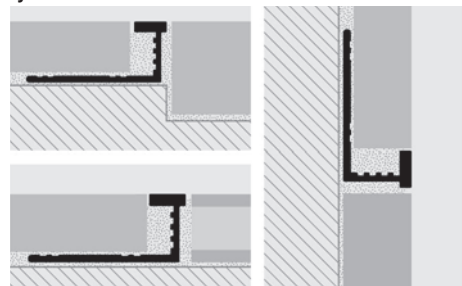
PROELEGANT

LATÓN NATURAL, LATÓN BRILLO,
LATÓN CROMADO

PROELEGANT es un perfil elegante y refinado con superficie vista de 6 mm de ancho, que se utiliza para separar pavimentos en cerámica, parquet, mármol, granito. Se puede utilizar tanto en interiores como en exteriores y acepta altas cargas. **PROELEGANT** está disponible en latón natural, latón brillo y latón cromado. Se produce en distintas alturas para cualquier exigencia técnica, práctica y sobre todo, estética.



EJEMPLOS Y INSTRUCCIONES TÉCNICAS DE COLOCACIÓN



1. Escoger Proterminal en función del espesor de la baldosa cerámica y del acabado. 2. Cortar Proterminal a la medida requerida y aplicar el cemento cola al soporte donde se quiere colocar el perfil. 3. Presionar el ala del perfil Proterminal en el adhesivo. 4. Colocar la baldosa cerámica alineándola con el perfil. 5. Rejuntar entre baldosa y perfil para evitar que se filtre el agua. Las eventuales manchas de óxido, se pueden eliminar fácilmente aplicando productos específicos que se encuentran en comercio como el Sidol, Smac o similares.



LATÓN BRILLANTE termo empaquetado

Unidades de 2,7 M de largo - Paq. de 20 UD - 54 M

Artículo	H mm	€/ml	€/Ud
PELOL 08	8	17,56	47,41 *
PELOL 10	10	18,02	48,65
PELOL 125	12,5	18,71	50,52
PELOL 14	14	19,35	52,25 *

LATÓN NATURAL termo empaquetado 10 UDS

Unidades de 2,7 M de largo - Paq. de 20 UD - 54 M

Artículo	H mm	€/ml	€/Ud
PELON 08	8	13,45	36,31 *
PELON 10	10	14,61	39,45
PELON 125	12,5	14,84	40,07
PELON 14	14	16,06	43,36 *

GAMA COLORES

OC - Latón Cromado	OL - Latón brillo	ON - Latón Natural



LATÓN CROMADO termo empaquetado

Unidades de 2,7 M de largo - Paq. de 20 UD - 54 M

Artículo	H mm	€/ml	€/Ud
PELOC 08	8	22,12	59,72 *
PELOC 10	10	22,58	60,97
PELOC 125	12,5	23,22	62,69
PELOC 14	14	23,79	64,23 *

LATÓN NATURAL termo empaquetado 5 UDS

Unidades de 0,90 M de largo - Paq. de 40 UD - 36 M


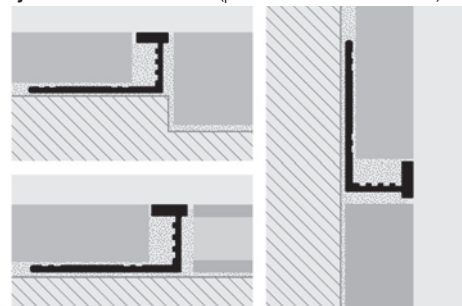
Artículo	H mm	€/ml	€/Ud
PELON 089	8	/	12,90 *
PELON 109	10	/	13,98 *
PELON 1259	12,5	/	14,55 *

PROELEGANT

ALUMINIO NATURAL
Y ALUMINIO ANODIZADO PLATA

PROELEGANT es un perfil elegante y refinado con superficie vista de 6 mm de ancho, que se utiliza para separar pavimentos en cerámica, parquet, mármol, granito. Se puede utilizar tanto en interiores como en exteriores y acepta altas cargas. **PROELEGANT** está disponible en aluminio natural y anodizado plata. Se produce en distintas alturas para cualquier exigencia técnica, práctica y sobre todo, estética.

EJEMPLOS DE COLOCACIÓN (para las instrucciones ver arriba)



Está disponible la version curvable.
Ver pag. 103



ALUMINIO NATURAL termo empaquetado 10 UDS

Unidades de 2,7 M de largo - Paq. de 40 UD - 108 M

Artículo	H mm	€/ml	€/Ud
PELAN 08	8	5,24	14,15 *
PELAN 10	10	5,57	15,04
PELAN 125	12,5	5,91	15,96

GAMA COLORES

AN - Aluminio Natural	AA - Alu. anodizado plata



ALUMINIO ANODIZADO PLATA termo empaquetado

Unidades de 2,7 M de largo - Paq. de 40 UD - 108 M

Artículo	H mm	€/ml	€/Ud
PELAA 08	8	6,57	17,74 *
PELAA 10	10	6,91	18,66
PELAA 125	12,5	7,26	19,60

* = Producción a petición con cantidad mínima de 100 pzs. Tiempo de producción 4/5 semanas, precio a convenir.

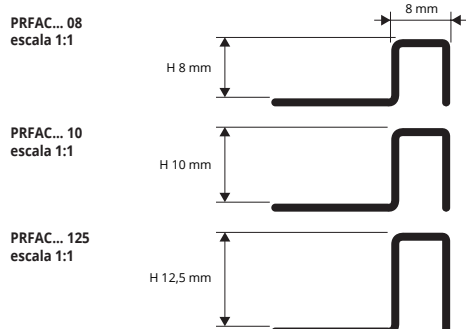
Los precios se refieren al paquete completo. Para pedidos mínimos de 10 unidades el aumento será del 10%. Pedidos mínimos inferior a 10 unidades aumento del 20%.



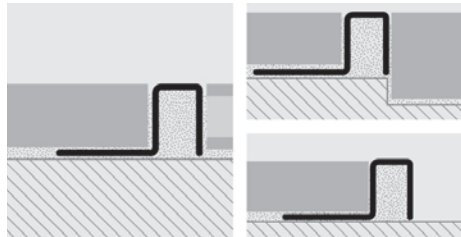
PROFINAL

ACERO INOX BRILLANTE, SATINADO
AISI 304/1.4301-V2A

PROFINAL es un perfil realizado en acero inoxidable Aisi 304/1.4301-V2A. Está disponible en alturas de 8, 10 y 12,5 mm. Es ideal para la separación entre dos pavimentos al mismo nivel (por ejemplo cerámica/cerámica - cerámica/parquet) y para conseguir un efecto decorativo. Se puede utilizar también como terminación de peldaños o como listel en revestimientos. Sirve para proteger los cantos de las baldosas y tiene resistencia a paso continuo.



EJEMPLOS Y INSTRUCCIONES TÉCNICAS DE COLOCACIÓN



1. Escoger Proterterminal en función del espesor de la baldosa cerámica y del acabado.
2. Cortar Proterterminal a la medida requerida y aplicar el cemento cola al soporte donde se quiere colocar el perfil.
3. Presionar el ala del perfil Proterterminal en el adhesivo.
4. Colocar la baldosa cerámica alineándola con el perfil.
5. Rejuntar entre baldosa y perfil para evitar que se filtre el agua.



ACERO INOX AISI 304/1.4301-V2A BRILLANTE con película protectora
Unidades de 2,7 M de largo - Paq. de 20 UD - 54 M - 10/10 mm

Artículo	H mm	€/ml	€/Ud
PRFAC 08	8	13,33	35,99
PRFAC 10	10	14,02	37,85
PRFAC 125	12,5	15,19	41,01

GAMA COLORES

AC - Acero inox AISI 304/1.4301-V2A brillante	ACS - Acero inox AISI 304/1.4301-V2A satinado



ACERO INOX AISI 304/1.4301-V2A SATINADO con película protectora
Unidades de 2,7 M de largo - Paq. de 20 UD - 54 M - 10/10 mm

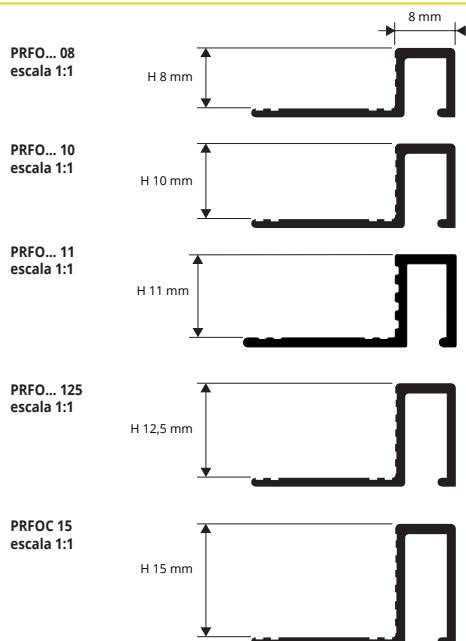
Artículo	H mm	€/ml	€/Ud
PRFACS 08	8	14,56	39,31
PRFACS 10	10	15,20	41,04
PRFACS 125	12,5	16,03	43,28

APTO AL CONTACTO CON ALIMENTOS

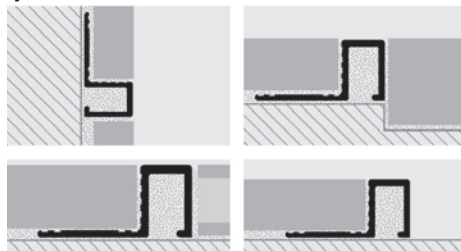
PROFINAL

LATÓN NATURAL, LATÓN BRILLO,
LATÓN CROMADO ET LATÓN BRUÑIDO

PROFINAL es un perfil realizado en latón natural, latón brillo, latón cromo y latón bruñido. Está disponible en alturas de 8, 10 y 12,5 mm. Es ideal para la separación entre dos pavimentos al mismo nivel (por ejemplo cerámica/cerámica - cerámica/parquet) y para conseguir un efecto decorativo. Se puede utilizar también como terminación de peldaños o como listel en revestimientos. Sirve para proteger los cantos de las baldosas y tiene resistencia a paso continuo.



EJEMPLOS Y INSTRUCCIONES TÉCNICAS DE COLOCACIÓN



LATÓN NATURAL termo empaquetado 5 UDS
Unidades de 2,7 M de largo - Paq. de 20 UD - 54 M

Artículo	H mm	€/ml	€/Ud
PRFON 08	8	14,50	39,15
PRFON 10	10	16,86	45,52
PRFON 125	12,5	18,60	50,22

GAMA COLORES

OC - Latón Cromado	OL - Latón brillo	ON - Latón Natural
OB - Latón bruñido		

1. Escoger Proterterminal en función del espesor de la baldosa cerámica y del acabado.
2. Cortar Proterterminal a la medida requerida y aplicar el cemento cola al soporte donde se quiere colocar el perfil.
3. Presionar el ala del perfil Proterterminal en el adhesivo.
4. Colocar la baldosa cerámica alineándola con el perfil.
5. Rejuntar entre baldosa y perfil para evitar que se filtre el agua. Las eventuales manchas de óxido, se pueden eliminar fácilmente aplicando productos específicos que se encuentran en comercio como el Sidol, Smac o similares



LATÓN BRILLANTE termo empaquetado
Unidades de 2,7 M de largo - Paq. de 20 UD - 54 M

Artículo	H mm	€/ml	€/Ud
PRFOL 08	8	18,30	49,41
PRFOL 10	10	19,53	52,73
PRFOL 125	12,5	20,79	56,13

LATÓN CROMADO termo empaquetado
Unidades de 2,7 M de largo - Paq. de 20 UD - 54 M (H 15 mm - 40,5 M)

Artículo	H mm	€/ml	€/Ud
PRFOC 08	8	23,33	62,99
PRFOC 10	10	25,70	69,39
PRFOC 11	11	26,97	72,82
PRFOC 125	12,5	27,84	75,17
PRFOC 15	15	29,39	79,35

LATÓN BRUÑIDO termo packed
Unidades de 2,7 M de largo - Paq. de 20 UD - 54 M

Artículo	H mm	€/ml	€/Ud
PRFOB 08	8	38,70	104,49
PRFOB 10	10	42,04	113,51
PRFOB 125	12,5	45,05	121,64

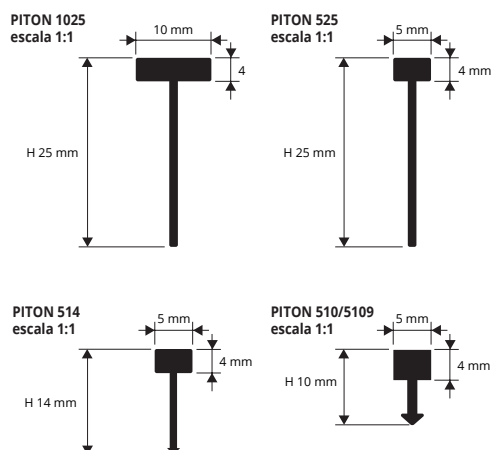
* = Producción a petición con cantidad mínima de 100 pzs. Tiempo de producción 4/5 semanas, precio a convenir.

Los precios se refieren al paquete completo. Para pedidos mínimos de 10 unidades el aumento será del 10%. Pedidos mínimos inferior a 10 unidades aumento del 20%.

PROJOINT

LATÓN NATURAL Y LATÓN BRILLO

PROJOINT es una junta de separación/fraccionamiento en latón natural y latón brillo para colocación con mortero o con cemento cola. El espesor de la cabeza del perfil, permite que se pueda pulir hasta 3 mm. Normalmente se utilizan en pavimentos de cerámica, madera, mármol. Está disponible en distintas alturas y anchos. La parte vertical en forma de flecha de los perfiles para cemento cola PITON 510 y PITON 514, permite un perfecto anclaje con el material de agarre.



LATÓN NATURAL QUE SE PUEDE PULIR

Unidades de 2,7 M de largo - Paq. de 20 UD - 54 M

Artículo	L x H mm	€/ml	€/Ud
PITON 1025	10 X 25	17,83	48,14
PITON 525	5 X 25	9,55	25,79
PITON 514	5 X 14	9,14	24,68
PITON 510	5 X 10	8,09	21,84

LATON BRILLO

Unidades de 2,7 M de largo - Paq. de 20 UD - 54 M

Artículo	L x H mm	€/ml	€/Ud
PITON 1025	10 X 25	24,08	65,02 *
PITON 525	5 X 25	12,90	34,83 *
PITON 514	5 X 14	12,33	33,29 *
PITON 510	5 X 10	10,91	29,46 *

1. Escoger PROJOINT de la misma altura del pavimento. 2. Cortar el perfil a la medida necesaria y ponerlo a testa contra la pieza de pavimento ya colocada. 3. Proceder a colocar la siguiente baldosa al otro lado del perfil PROJOINT



LATÓN NATURAL QUE SE PUEDE PULIR

Unidades de 0,90 M de largo - Paq. de 40 UD

Artículo	L x H mm	€/ml	€/Ud
PITON 5109	5 X 10	/	17,57

1 ECOBLISTER DE 2 UNIDADES DE 0,90 M

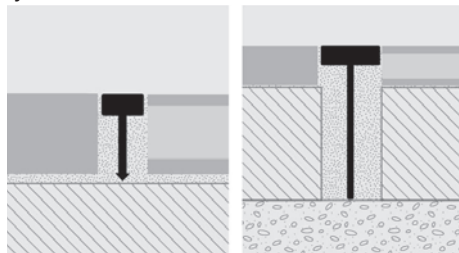
LATON BRILLO

Unidades de 0,90 M de largo - Paq. de 40 UD

Artículo	L x H mm	€/ml	€/Ud
PITON 5109	5 X 10	/	23,73 *

1 ECOBLISTER DE 2 UNIDADES DE 0,90 M

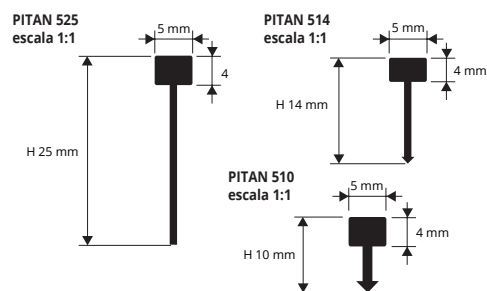
EJEMPLOS Y INSTRUCCIONES TÉCNICAS DE COLOCACIÓN



PROJOINT

ALUMINIO NATURAL

PROJOINT es una junta de separación/fraccionamiento en aluminio natural para colocación con mortero o con cemento cola. El espesor de la cabeza del perfil, permite que se pueda pulir hasta 3 mm. Normalmente se utilizan en pavimentos de cerámica, madera, mármol... Está disponible en distintas alturas y anchos. La parte vertical en forma de flecha de los perfiles para cemento cola PITAN 510 y PITAN 514, permite un perfecto anclaje con el material de agarre.



1. Escoger PROJOINT de la misma altura del pavimento. 2. Cortar el perfil a la medida necesaria y ponerlo a testa contra la pieza de pavimento ya colocada. 3. Proceder a colocar la siguiente baldosa al otro lado del perfil "PROJOINT".

ALUMINIO NATURAL

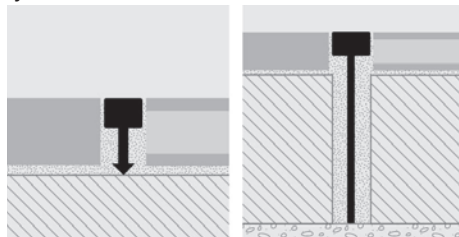
Unidades de 2,70 M de largo - Paq. de 40 UD - 108 M

Artículo	L x H mm	€/ml	€/Ud
PITAN 525	5 X 25	3,68	9,94
PITAN 514	5 X 14	3,36	9,07
PITAN 510	5 X 10	2,76	7,45

GAMA COLORES



EJEMPLOS Y INSTRUCCIONES TÉCNICAS DE COLOCACIÓN



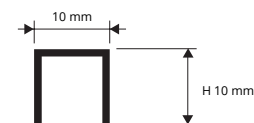
PROCANAL es un perfil en forma de U para la separación entre dos pavimentos y que se puede utilizar también como perfil decorativo en revestimientos. Este perfil se produce en latón natural, brillo o cromo y en aluminio natural o anodizado plata. Se puede utilizar también como guía de cables eléctricos en cualquier tipo de pavimento.

PROCANAL

LATÓN NATURAL, LATÓN BRILLO, LATÓN CROMADO
Y LATÓN BRUÑIDO ALUMINIO NATURAL Y
ANODIZADO PLATA



PCL... 10
escala 1:1



LATÓN NATURAL termo empaquetado 10 UDS
LATÓN BRILLO, LATÓN CROMADO Y LATÓN BRUÑIDO termo empaquetado
Unidades de 2,7 M de largo - Paq. de 40 UD - 108 M (PCLOC 10 - 81 M)

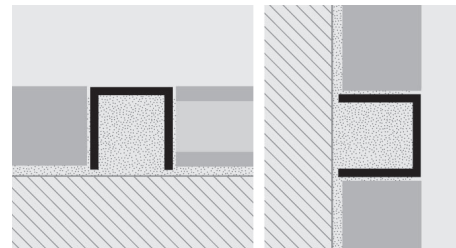
Artículo	L x H mm	€/ml	€/Ud
PCLON 10	10 X 10	13,86	37,42
PCLOL 10	10 X 10	15,71	42,42
PCLOC 10	10 X 10	22,35	60,35
PCLOB 10	10 X 10	37,19	100,41
PCLOS 10	10 X 10	15,71	42,42

ALUMINIO NATURAL termo empaquetado 10 UDS
ALUMINIO ANODIZADO PLATA termo empaquetado
Unidades de 2,7 M de largo - Paq. de 40 UD - 108 M

Artículo	L x H mm	€/ml	€/Ud
PCLAN 10	10 X 10	3,04	8,21
PCLAA 10	10 X 10	4,05	10,94

DISPONIBLE EN ACERO INOX AISI 304/1.4301-V2A
"PROLISTEL" 10x10 PLTAC 10 / PLTACS 10

EJEMPLOS Y INSTRUCCIONES TÉCNICAS DE COLOCACIÓN



1. Escoger material y acabado requerido. 2. aplicar el cemento cola al soporte. 3. Colocar el perfil PROCANAL. 4. Seguir con la colocación alineando el perfil con el pavimento. 5. Sellar con el cemento cola los pequeños vacíos que puedan aparecer. Las eventuales manchas de óxido, se pueden eliminar fácilmente aplicando productos específicos para el latón que se encuentran en comercio como el Sidol, Smac o similares.

GAMA COLORES




GAMA COLORES



PROFLAT es un perfil de 20 o 40 mm de alto en latón natural o en acero inoxidable de 3 mm de espesor. Es ideal para el fraccionamiento de pavimentos al mismo nivel. Se pueden pulir en obra y se pueden también curvar para crear diseños decorativos en la pavimentación. Sobre todo se utilizan en pavimentos de mármol, granito, piedra ... y con pavimentos de cemento o de resina epoxy.

PROFLAT

ACERO INOX AISI 304/1.4301-V2A
LATÓN NATURAL



ACERO INOX AISI 304/1.4301-V2A
Unidades de 2 M de largo - Paq. de 20 UD - 40 M

Artículo	L x H mm	€/ml	€/Ud
GPLAC 2032	3 X 20	12,00	24,00
GPLAC 2052	5 X 20	19,50	39,00

ACERO INOX AISI 304/1.4301-V2A
Unidades de 2 M de largo - Paq. de 10 UD - 20 M

Artículo	L x H mm	€/ml	€/Ud
GPLAC 4032	3 X 40	19,00	38,00
GPLAC 5052	5 X 50	39,50	79,00

LATÓN QUE SE PUEDE PULIR NATURAL
Unidades de 2,7 M de largo - Paq. de 5 UD - 13,5 M

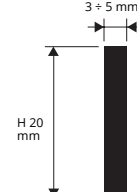
Artículo	L x H mm	€/ml	€/Ud
GPLON 2025	2,5 X 20	16,00	43,20
GPLON 4025	2,5 X 40	21,00	56,70

GAMA COLORES

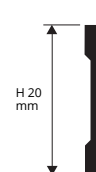


1. Escoger PROFLAT de la misma altura del pavimento. 2. cortar el perfil a la medida necesaria y ponerlo a testa contra la pieza de pavimento ya colocada. 3. Proceder a colocar la siguiente baldosa al otro lado del perfil "PROJOINT".

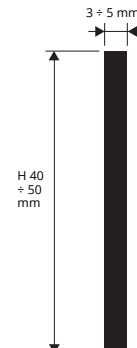
GPLAC 203../205..
escala 1:1



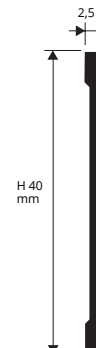
GPLON 2025
escala 1:1



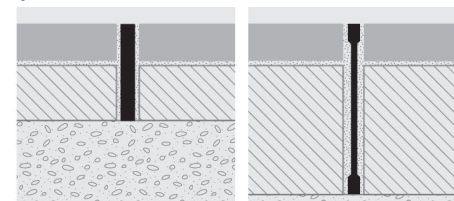
GPLAC 403../505..
escala 1:1



GPLON 4025
escala 1:1



EJEMPLOS Y INSTRUCCIONES TÉCNICAS DE COLOCACIÓN



© = News 2024

* = Producción a petición con cantidad mínima de 100 pzs. Tiempo de producción 4/5 semanas, precio a convenir.

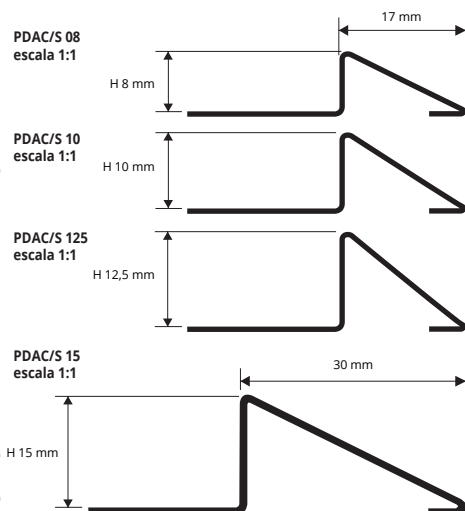
Los precios se refieren al paquete completo. Para pedidos mínimos de 10 unidades el aumento será del 10%. Pedidos mínimos inferior a 10 unidades aumento del 20%.

PROSLIDER

ACERO INOX AISI 304/1.4301-V2A
BRILLANTE Y SATINADO

PROSLIDER es un perfil de transición en acero inoxidable aisi 304/1.4301-V2A que sirve para enlazar perfectamente dos pavimentos que tengan un desnivel. La particular solidez del perfil que además tiene un pliegue debajo del lado inclinado, permite al perfil soportar cargas pesadas y pasos frecuentes de carretillas manuales y vehículos. Además protege el borde la baldosa más alta. **PROSLIDER** se utiliza la mayoría de las veces como transición entre pavimentos de cerámica o madera y una pavimentación preexistente. Disponible en acero inoxidable Aisi 304/1.4301-V2A brillo y satinado. Disponible en varias alturas para cada desnivel.

perfiles de terminación y conexión



ACERO INOX AISI 304/1.4301-V2A BRILLANTE con película protectora
Unidades de 2,7 M de largo - Paq. de 20 UD - 54 M - 10/10 mm

Artículo	H mm	€/ml	€/Ud
PDAC 08	8	13,39	36,15
PDAC 10	10	14,48	39,10
PDAC 125	12,5	16,56	44,71
PDAC 15	15	20,70	55,89
PDAC 20	20	25,91	69,96



ACERO INOX AISI 304/1.4301-V2A SATINADO con película protectora
Unidades de 2,7 M de largo - Paq. de 20 UD - 54 M - 10/10 mm

Artículo	H mm	€/ml	€/Ud
PDACS 08	8	16,66	44,98
PDACS 10	10	17,63	47,60
PDACS 125	12,5	21,01	56,73
PDACS 15	15	22,33	60,29
PDACS 20	20	28,01	75,63

APTO AL CONTACTO CON ALIMENTOS

1. Escoger la altura del perfil necesaria y acabado requerido. 2. aplicar el cemento cola al soporte y rellenar de cemento cola la parte vacía del perfil. 3. Colocar el perfil "PROSLIDER". 4. Seguir con la colocación alineando el perfil con la pavimentación. 5. Sellar con el cemento cola los pequeños vacíos que puedan aparecer.

GAMA COLORES

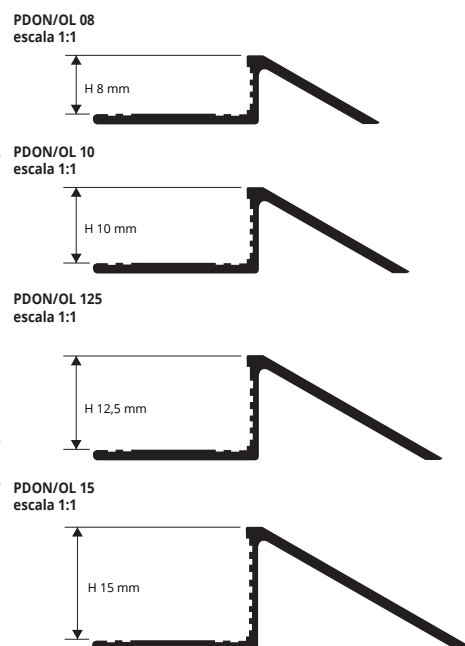
AC - Acero inox AISI 304/1.4301-V2A brillante	ACS - Acero inox AISI 304/1.4301-V2A satinado

PROSLIDER

LATÓN NATURAL Y BRILLO

PROSLIDER es un perfil de transición que sirve para enlazar perfectamente dos pavimentos que tengan un desnivel. La particular solidez del perfil que además tiene un pliegue debajo del lado inclinado, permite al perfil soportar cargas pesadas y pasos frecuentes de carretillas manuales y vehículos. Además protege el borde de la baldosa más alta. **PROSLIDER** se utiliza la mayoría de las veces como transición entre pavimentos de cerámica o madera y una pavimentación preexistente. Disponible en latón natural y latón brillo. Disponible en varias alturas para cada desnivel.

perfiles de terminación y conexión



LATÓN NATURAL termo empaquetado 5 UDS
Unidades de 2,7 M de largo - Paq. de 20 UD - 54 M

Artículo	H mm	€/ml	€/Ud
PDON 08	8	14,96	40,39
PDON 10	10	17,17	46,36
PDON 125	12,5	21,45	57,91
PDON 15	15	26,20	70,74



LATÓN BRILLANTE termo empaquetado 5 UDS
Unidades de 2,7 M de largo - Paq. de 20 UD - 54 M

Artículo	H mm	€/ml	€/Ud
PDOL 08	8	19,07	51,49
PDOL 10	10	21,29	57,48
PDOL 125	12,5	25,56	69,01
PDOL 15	15	29,94	80,84

INSTRUCCIONES TECNICAS DE COLOCACIÓN

1. Escoger la altura del perfil necesaria. 2. Aplicar el cemento cola al soporte y rellenar la parte hueca del perfil. 3. Colocar el perfil "PROSLIDER". 4. Seguir con la colocación alineando el perfil con la pavimentación. 5. Sellar con el cemento cola los pequeños vacíos que puedan aparecer. Las eventuales manchas de óxido, se pueden eliminar fácilmente aplicando productos específicos para el latón que se encuentran en el comercio tradicional (Sidel, Smac o similares).

GAMA COLORES

ON - Latón Natural	OL - Latón brillo

PROSLIDER es un perfil de transición que sirve para enlazar perfectamente dos pavimentos que tengan un desnivel. La particular solidez del perfil que además tiene un pliegue debajo del lado inclinado, permite al perfil soportar cargas pesadas y pasos frecuentes de carretillas manuales y vehículos. Además protege el borde de la baldosa más alta. **PROSLIDER** se utiliza la mayoría de las veces como transición entre pavimentos de cerámica o madera y una pavimentación preexistente. Disponible en aluminio natural y aluminio anodizado plata. Disponible en varias alturas para cada desnivel.

PROSLIDER

ALUMINIO NATURAL Y
ALUMINIO ANODIZADO PLATA

PAVIMENTOS



ALUMINIO NATURAL termo empaquetado 5 UDS

Unidades de 2,7 M de largo - Paq. de 40 UD - 108 M

Artículo	H mm	€/ml	€/Ud
PDAN 08	8	4,68	12,64
PDAN 10	10	5,30	14,31
PDAN 125	12,5	6,16	16,63

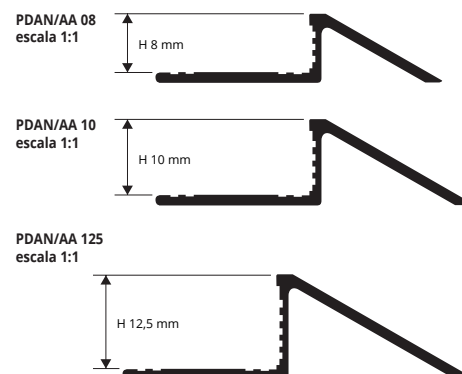
GAMA COLORES



ALUMINIO ANODIZADO PLATA termo empaquetado

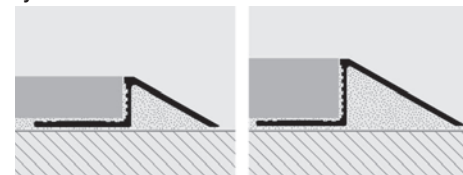
Unidades de 2,7 M de largo - Paq. de 40 UD - 108 M

Artículo	H mm	€/ml	€/Ud
PDA 08	8	6,78	18,31
PDA 10	10	7,26	19,60
PDA 125	12,5	7,92	21,38



perfiles de terminación y conexión

EJEMPLOS Y INSTRUCCIONES TECNICAS DE COLOCACIÓN




1. Escoger la altura del perfil necesaria. 2. Aplicar el cemento cola al soporte rellenar de cemento cola la parte hueca del perfil. 3. Colocar el perfil "PROSLIDER". 4. Seguir con la colocación alineando el perfil con la pavimentación. 5. Sellar con el cemento cola los pequeños vacíos que puedan aparecer.

PROSLIDER LR es un perfil de transición que sirve para enlazar perfectamente dos pavimentos que tengan un desnivel. La particular solidez del perfil que además tiene un pliegue debajo del lado inclinado, permite al perfil soportar cargas pesadas y pasos frecuentes de carretillas manuales y vehículos. Además protege el borde de la baldosa más alta. **PROSLIDER LR** se utiliza la mayoría de las veces como transición entre pavimentos de cerámica o madera y una pavimentación preexistente. Disponible en aluminio natural y aluminio anodizado plata. Disponible en varias alturas para cada desnivel.

PROSLIDER LR

ALUMINIO NATURAL Y
ALUMINIO ANODIZADO PLATA



ALUMINIO NATURAL termo empaquetado 5 UDS

Unidades de 2,7 M de largo - Paq. de 20 UD - 54 M

Artículo	H mm	€/ml	€/Ud
PDLRAN 10	10	13,47	36,37
PDLRAN 125	12,5	16,77	45,28
PDLRAN 15	15	19,25	51,98
PDLRAN 20	20	24,41	65,91

GAMA COLORES



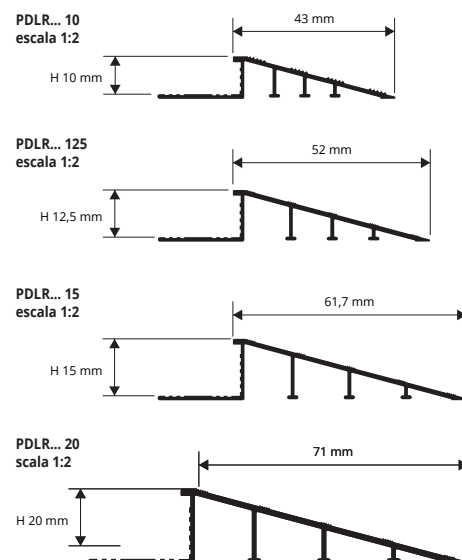
ALUMINIO ANODIZADO PLATA termo empaquetado

Unidades de 2,7 M de largo - Paq. de 20 UD - 54 M

Artículo	H mm	€/ml	€/Ud
PDLRAA 10	10	17,57	47,44
PDLRAA 125	12,5	19,78	53,41
PDLRAA 15	15	22,73	61,37
PDLRAA 20	20	27,18	73,39

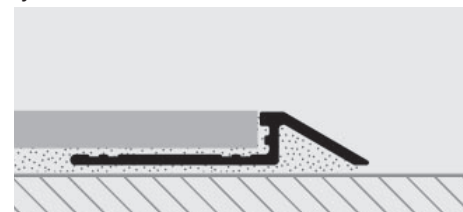
INSTRUCCIONES TECNICAS DE COLOCACIÓN

1. Escoger la altura del perfil necesaria. 2. Aplicar el cemento cola al soporte y rellenar de cemento cola la parte hueca del perfil. 3. Colocar el perfil "PROSLIDER LR". 4. Seguir con la colocación alineando el perfil con la pavimentación. 5. Sellar con el cemento cola los pequeños vacíos que puedan aparecer.



perfiles de terminación y conexión

EJEMPLOS DE COLOCACIÓN





PROCARPET ACC es un perfil en acero inoxidable AISI 304/1.4301-V2A, ideal para la transición entre dos pavimentos de diferente nivel, como cerámica y moqueta, madera y moqueta, realizando un ajuste perfecto gracias a la terminación de 4 mm de espesor. Aparte de proteger el borde del pavimento más alto, la solidez del perfil, permite la resistencia a altas cargas y a pasos frecuentes de carretillas manuales, auto-vehículos y alto tránsito peatonal.

PROCARPET ACC

ACERO INOX AISI 304/1.4301-V2A

PAVIMENTOS




ACERO INOX AISI 304/1.4301-V2A BRILLANTE con película protectora
Unidades de 2,7 M de largo - Paq. de 20 UD - 54 M - 10/10 mm

Artículo	H mm	€/ml	€/Ud
PRTAC 08	8	10,94	29,54 *
PRTAC 10	10	12,01	32,43 *
PRTAC 125	12,5	15,46	41,74 *

ACERO INOX AISI 304/1.4301-V2A SATINADO con película protectora
Unidades de 2,7 M de largo - Paq. de 20 UD - 54 M - 10/10 mm

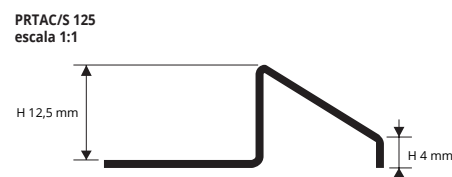
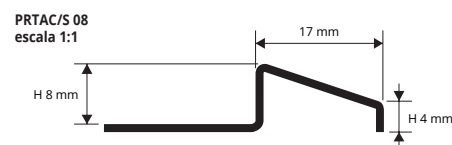
Artículo	H mm	€/ml	€/Ud
PRTACS 08	8	13,67	36,91 *
PRTACS 10	10	15,00	40,50 *
PRTACS 125	12,5	19,30	52,11 *

GAMA COLORES




INSTRUCCIONES TECNICAS DE COLOCACIÓN

1. Escoger la altura del perfil PROCARPET ACC necesaria. 2. Aplicar el cemento cola al soporte y rellenar de cemento cola la parte hueca del perfil. 3. Colocar el perfil PROCARPET ACC apretando la aleta sobre el cemento cola. 4. Seguir con la colocación de las baldosas alineando el perfil con el pavimento. 5. Sellar con el cemento los pequeños vacíos que puedan aparecer.



perfiles de terminación y conexión

EJEMPLOS DE COLOCACIÓN



APTO AL CONTACTO CON ALIMENTOS

PROCARPET OTT es un perfil en latón (natural o brillo), ideal para enlazar entre dos pavimentos de diferente nivel, como cerámica y moqueta, madera y moqueta, realizando un ajuste perfecto gracias a la terminación de 4 mm de espesor. Aparte de proteger el borde del pavimento más alto, la solidez del perfil, permite la resistencia a altas cargas y a pasos frecuentes de carretillas manuales, auto-vehículos y alto tránsito peatonal.

PROCARPET OTT

LATÓN NATURAL, BRILLO




LATÓN NATURAL termo empaquetado 5 UDS
Unidades de 2,7 M de largo - Paq. de 20 UD - 54 M

Artículo	H mm	€/ml	€/Ud
PRTON 08	8	16,37	44,20 *
PRTON 10	10	18,58	50,17 *

LATÓN BRILLANTE termo empaquetado
Unidades de 2,7 M de largo - Paq. de 20 UD - 54 M

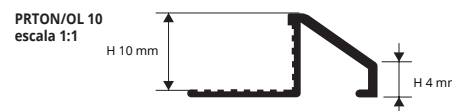
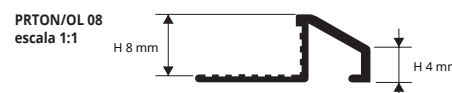
Artículo	H mm	€/ml	€/Ud
PRTOL 08	8	20,46	55,24 *
PRTOL 10	10	22,68	61,24 *

GAMA COLORES



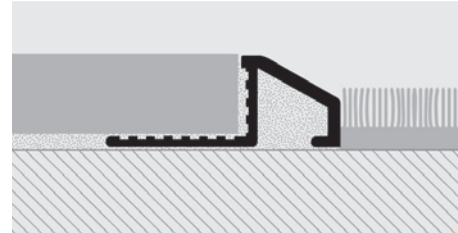
INSTRUCCIONES TECNICAS DE COLOCACIÓN

1. Escoger la altura del perfil PROCARPET OTT necesaria. 2. Aplicar el cemento cola al soporte y rellenar de cemento cola la parte hueca del perfil. 3. Colocar el perfil "PROCARPET OTT" apretando la aleta sobre el cemento cola. 4. Seguir con la colocación de las baldosas alineando el perfil con el pavimento. 5. Sellar con el cemento los pequeños vacíos que puedan aparecer. Las eventuales manchas de óxido, se pueden eliminar fácilmente aplicando productos específicos para el latón que se encuentran en el comercio tradicional (Sidol, Smac o similares).



perfiles de terminación y conexión

EJEMPLOS DE COLOCACIÓN



* = Producción a petición con cantidad mínima de 100 pzs. Tiempo de producción 4/5 semanas, precio a convenir.

Los precios se refieren al paquete completo. Para pedidos mínimos de 10 unidades el aumento será del 10%. Pedidos mínimos inferior a 10 unidades aumento del 20%.

PROCARPET ALL

ALUMINIO NATURAL
Y ALUMINIO ANODIZADO PLATA

PROCARPET ALL es un perfil en aluminio (natural o anodizado plata), ideal para enlazar entre dos pavimentos de diferente nivel, como cerámica y moqueta, madera y moqueta, realizando un ajuste perfecto gracias a la terminación de 4 mm de espesor. Aparte de proteger el borde del pavimento más alto, la solidez del perfil, permite la resistencia a altas cargas y a pasos frecuentes de carretillas manuales, auto-vehículos y alto tránsito peatonal.

perfiles de terminación y conexión

PRTAN/AA 08
escala 1:1



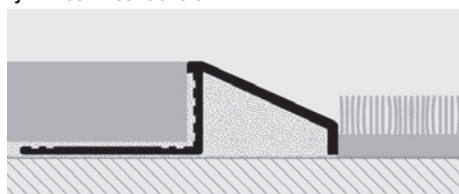
PRTAN/AA 10
escala 1:1



PRTAN/AA 125
escala 1:1



EJEMPLOS DE COLOCACIÓN



ALUMINIO NATURAL termo empaquetado 5 UDS

Unidades de 2,70 M de largo - Paq. de 20 UD - 54 M

Artículo	H mm	€/ml	€/Ud
PRTAN 08	8	4,81	12,99
PRTAN 10	10	5,42	14,63
PRTAN 125	12,5	6,24	16,85

ALUMINIO ANODIZADO PLATA termo empaquetado

Unidades de 2,70 M de largo - Paq. de 20 UD - 54 M

Artículo	H mm	€/ml	€/Ud
PRTAA 08	8	5,64	15,23
PRTAA 10	10	6,63	17,90
PRTAA 125	12,5	7,85	21,20

INSTRUCCIONES TÉCNICAS DE COLOCACIÓN

1. Escoger la altura del perfil PROCARPET OTT necesaria. 2. Aplicar el cemento cola al soporte y rellenar de cemento cola la parte hueca del perfil. 3. Colocar el perfil PROCARPET OTT apretando la aleta sobre el cemento cola. 4. Seguir con la colocación de las baldosas alineando el perfil con el pavimento. 5. Sellar con el cemento los pequeños vacíos que puedan aparecer.

GAMA COLORES



AN - Aluminio Natural

AA - Alu. anodizado plata

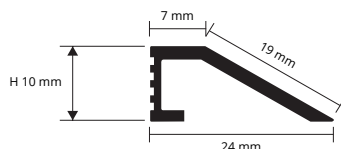
PROSKID

LATÓN BRILLO Y
ALUMINIO ANODIZADO PLATA

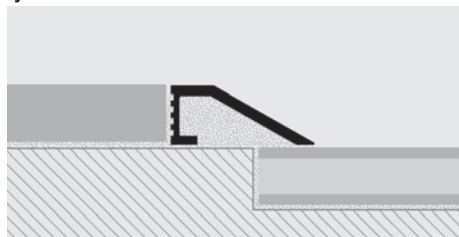
PROSKID es un perfil de latón y aluminio que permite conectar de forma continua y sin escalones dos pavimentos adyacentes que se encuentran en dos niveles diferentes y proteger los bordes del suelo. PROSKID en latón y aluminio anodizado plata es adecuado para cualquier ambiente donde se requiere una buena resistencia a los esfuerzos mecánicos y químicos.

perfiles de terminación y conexión


PSLDOL 10/109/109AS
escala 1:1



EJEMPLOS Y INSTRUCCIONES TÉCNICAS DE COLOCACIÓN



1. Extender el adhesivo con una espátula dentada por la zona donde se tiene que colocar el perfil. 2. Colocar y alinear el perfil apretando el lateral vertical del perfil contra el canto del pavimento más alto. Las eventuales manchas de óxido en los perfiles de latón, se pueden eliminar fácilmente aplicando productos específicos para el latón que se encuentran en el comercio tradicional (Sidol, Smac o similares).



LATÓN BRILLANTE termo empaquetado

Unidades de 2,70 M de largo - Paq. de 20 UD - 54 M

Artículo	H mm	€/ml	€/Ud
PSLDOL 10	10	20,10	54,27

LATÓN BRILLANTE termo empaquetado

Unidades de 0,90 M de largo - Paq. de 20 UD

Artículo	H mm	€/ml	€/Ud
PSLDOL 109AS	10	/	25,00



ALUMINIO ANODIZADO PLATA termo empaquetado

Unidades de 2,70 M de largo - Paq. de 20 UD - 54 M

Artículo	H mm	€/ml	€/Ud
PSLDAA 10	10	6,24	16,85

GAMA COLORES



OL - Latón brillo

AA - Alu. anodizado plata

PROLEVALL 29 es un perfil de acabado, fabricado en aluminio anodizado oro, plata o bronce, disponible en versión autoadhesiva o con agujeros. Se utiliza para conectar de forma limpia y elegante las superficies terminadas con espesores diferentes, -cerámica, madera, parquet, mármol- o cualquier otro material de un espesor entre 4 y 6 mm. **PROLEVALL 29** asegura un acabado perfecto y de poco espesor que oculta las imperfecciones de corte del revestimiento. El diseño de los bordes garantiza una perfecta adherencia con el pavimento.

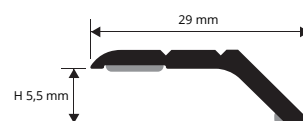
PROLEVALL 29

ALUMINIO ANODIZADO ORO, PLATA, BRONCE
AUTOADHESIVO - AGUJEREADO

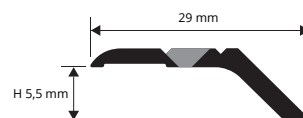
PAVIMENTOS



PLV... 29A
PLV... 299AS
PLV... 2910AS
escala 1:1



PLV... 29F
PLV... 298FS
PLV... 299FS
PLV... 2910FS
escala 1:1



perfiles de terminación y conexión

ALU. ANODIZADO con adhesivo termo empaquetado
Unidades de 2,7 M de largo - Paq. de 40 UD - 108 M

Artículo	H x L mm	€/ml	€/Ud
PLV... 29A	5,5 X 29	6,63	17,90

ALU. ANODIZADO con adhesivo termo empaquetado
Unidades de 0,83 M de largo - Paq. de 20 UD

Artículo	H x L mm	€/ml	€/Ud
PLV... 298AS	5,5 X 29	/	6,51

ALU. ANODIZADO con adhesivo termo empaquetado
Unidades de 0,93 M de largo - Paq. de 20 UD

Artículo	H x L mm	€/ml	€/Ud
PLV... 299AS	5,5 X 29	/	7,32

ALU. ANODIZADO con adhesivo termo empaquetado
Unidades de 1,03 M de largo - Paq. de 20 UD

Artículo	H x L mm	€/ml	€/Ud
PLV... 2910AS	5,5 X 29	/	7,97

ALU. ANODIZADO agujereado termo empaquetado
Unidades de 2,7 M de largo - Paq. de 40 UD - 108 M

Artículo	H x L mm	€/ml	€/Ud
PLV... 29F	5,5 X 29	5,16	13,93

ALU. ANODIZADO agujereado con tacos y tornillos
termo empaquetado - Unidades de 0,83 M de largo - Paq. de 20 UD

Artículo	H x L mm	€/ml	€/Ud
PLV... 298FS	5,5 X 29	/	6,05

ALU. ANODIZADO agujereado con tacos y tornillos
termo empaquetado - Unidades de 0,93 M de largo - Paq. de 20 UD

Artículo	H x L mm	€/ml	€/Ud
PLV... 299FS	5,5 X 29	/	6,16

ALU. ANODIZADO agujereado con tacos y tornillos
termo empaquetado - Unidades de 1,03 M de largo - Paq. de 20 UD

Artículo	H x L mm	€/ml	€/Ud
PLV... 2910FS	5,5 X 29	/	6,85

Disponible en los acabados: AA-AO (bajo pedido mínimo de 100 uds disponible también AB, AT-CH-SB). El código del acabado requerido se tiene que añadir al código del artículo. Por ejemplo: PLV...29A (acabado elegido Anodizado oro) PLVAO 29A

GAMA COLORES

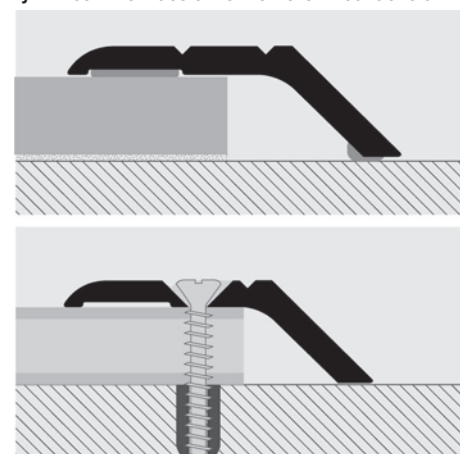


BAJO PEDIDO CANTIDAD MINIMA 200 UDS cada color y altura



(Precios a concordar. Tiempo de producción 4/5 semanas)

EJEMPLOS Y INSTRUCCIONES TECNICAS DE COLOCACIÓN



Versión auto-adhesiva

1. Definir el perfil y cortarlo a la medida necesaria. 2. Limpiar muy bien la superficie donde se va a colocar el perfil eliminando sobre todo las sustancias grasas. 3. Retirar la protección del adhesivo. 4. Fijar el perfil presionando sin golpearlo.

Versión agujereada

1. Definir el perfil y cortarlo a la medida necesaria. 2. Superponiendo el perfil, marcar la ubicación de los agujeros. Retirar el perfil y agujerear el soporte. 3. Colocar los tacos en los agujeros. 4. Atornillar el perfil utilizando tornillos con cabeza palana.

PROLEVALL 33 es un perfil de acabado, fabricado en latón extrusionado brillo, disponible en versión autoadhesiva o con agujeros. Se utiliza para conectar de forma limpia y elegante las superficies terminadas con espesores diferentes, -cerámica, madera, parquet, mármol- o cualquier otro material de un espesor entre 4 y 6 mm. **PROLEVALL 33** asegura un acabado perfecto y de poco espesor que oculta las imperfecciones de corte del revestimiento. El diseño de los bordes garantiza una perfecta adherencia con el pavimento.

PROLEVALL 33

LATÓN BRILLO
Y AUTOADHESIVO - AGUJEREADO

perfiles de terminación y conexión

LATÓN BRILLANTE con adhesivo termo empaquetado
Unidades de 2,7 M de largo - Paq. de 20 UD - 54 M

Artículo	H x L mm	€/ml	€/Ud
PLVOL 33A	5,5 X 33	17,41	47,01

LATÓN BRILLANTE con adhesivo termo empaquetado
Unidades de 0,83 M de largo - Paq. de 20 UD

Artículo	H x L mm	€/ml	€/Ud
PLVOL 338AS	5,5 X 33	/	15,74

LATÓN BRILLANTE con adhesivo termo empaquetado
Unidades de 0,93 M de largo - Paq. de 20 UD

Artículo	H x L mm	€/ml	€/Ud
PLVOL 339AS	5,5 X 33	/	17,57

LATÓN BRILLANTE con adhesivo termo empaquetado
Unidades de 1,03 M de largo - Paq. de 20 UD

Artículo	H x L mm	€/ml	€/Ud
PLVOL 3310AS	5,5 X 33	/	19,39

LATÓN BRILLANTE agujereado termo empaquetado
Unidades de 2,7 M de largo - Paq. de 20 UD - 54 M

Artículo	H x L mm	€/ml	€/Ud
PLVOL 33F	5,5 X 33	15,52	41,90

LATÓN BRILLANTE agujereado con tacos y tornillos
termo empaquetado - Unidades de 0,83 M de largo - Paq. de 20 UD

Artículo	H x L mm	€/ml	€/Ud
PLVOL 338FS	5,5 X 33	/	14,61

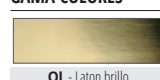
LATÓN BRILLANTE agujereado con tacos y tornillos
termo empaquetado - Unidades de 0,93 M de largo - Paq. de 20 UD

Artículo	H x L mm	€/ml	€/Ud
PLVOL 339FS	5,5 X 33	/	16,15

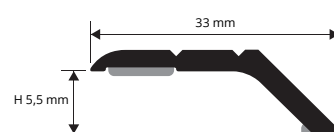
LATÓN BRILLANTE agujereado con tacos y tornillos
termo empaquetado - Unidades de 1,03 M de largo - Paq. de 20 UD

Artículo	H x L mm	€/ml	€/Ud
PLVOL 3310FS	5,5 X 33	/	17,57

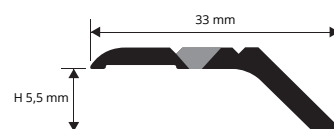
GAMA COLORES



PLVOL 33A
PLVOL 338AS
PLVOL 339AS
PLVOL 3310AS
escala 1:1



PLVOL 33F
PLVOL 338FS
PLVOL 339FS
PLVOL 3310FS
escala 1:1



EJEMPLOS Y INSTRUCCIONES TECNICAS DE COLOCACIÓN



Versión auto-adhesiva

1. Definir el perfil y cortarlo a la medida necesaria. 2. Limpiar muy bien la superficie donde se va a colocar el perfil eliminando sobre todo las sustancias grasas. 3. Retirar la protección del adhesivo. 4. Fijar el perfil presionando sin golpearlo.

Versión agujereada

1. Definir el perfil y cortarlo a la medida necesaria. 2. Superponiendo el perfil, marcar la ubicación de los agujeros. Retirar el perfil y agujerear el soporte. 3. Colocar los tacos en los agujeros. 4. Atornillar el perfil utilizando tornillos con cabeza palana.

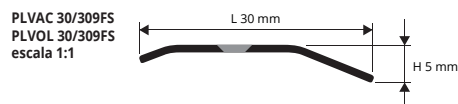
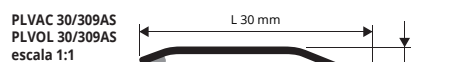
* = Producción a petición con cantidad mínima de 200 pzs. Tiempo de producción 4/5 semanas, precio a convenir.

Los precios se refieren al paquete completo. Para pedidos mínimos de 10 unidades el aumento será del 10%. Pedidos mínimos inferior a 10 unidades aumento del 20%.

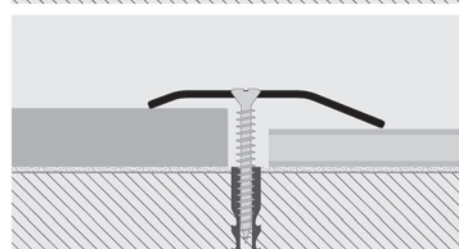

PROLEVALL 305

ACERO INOX 1.4016 BRILLANTE Y LATÓN BRILLO
CON ADHESIVO Y AGUJEREADO

perfiles de terminación y conexión



EJEMPLOS Y INSTRUCCIONES TÉCNICAS DE COLOCACIÓN



Versión auto-adhesiva

1. Definir el perfil y cortarlo a la medida necesaria. 2. Limpiar muy bien la superficie donde se va a colocar el perfil eliminando sobre todo las sustancias grasas. 3. Retirar la protección del adhesivo. 4. Fijar el perfil presionando sin golpearlo.

Versión agujereada

1. Definir el perfil y cortarlo a la medida necesaria. 2. Superponiendo el perfil, marcar la ubicación de los agujeros. Retirar el perfil y agujerear el soporte. 3. Colocar los tacos en los agujeros. 4. Atornillar el perfil utilizando tornillos con cabeza palana.

PROLEVALL 305 es un perfil de terminación y acabado para espesores medianos (de 3 a 7 mm). Empleado para enlazar dos pavimentos a distinto nivel y que tengan espesores diferentes. Cubre imperfecciones y cortes de pavimentos en cerámica, moquette, madera. Disponible en acero inoxidable 1.4016 y latón brillo. Los perfiles se presentan protegidos por film transparente. Disponible en 2 versiones: auto-adhesivo o con agujeros para la fijación con tacos y tornillos. Unidades de 2,70 m. Disponible también en Unidades de 93 cm de largo (self pack); todos los perfiles tienen código de barras.



ACERO BRILLANTE INOX 1.4016 con adhesivo

termo empaquetado - Unidades de 2,7 M de largo - Paq. de 40 UD - 108 M

Artículo	H x L mm	€/ml	€/Ud
PLVAC 30A	5 X 30	6,79	18,33

ACERO BRILLANTE INOX 1.4016 con adhesivo

termo empaquetado - Unidades de 0,93 M de largo - Paq. de 20 UD

Artículo	H x L mm	€/ml	€/Ud
PLVAC 309AS	5 X 30	/	8,33

LATÓN BRILLANTE con adhesivo termo empaquetado

Unidades de 2,7 M de largo - Paq. de 40 UD - 108 M

Artículo	H x L mm	€/ml	€/Ud
PLVOL 30A	5 X 30	9,91	26,76

LATÓN BRILLANTE con adhesivo termo empaquetado

Unidades de 0,93 M de largo - Paq. de 20 UD

Artículo	H x L mm	€/ml	€/Ud
PLVOL 309AS	5 X 30	/	10,54

GAMA COLORES

AC - Acero inox 1.4016 brillante	OL - Latón brillo



ACERO BRILLANTE INOX 1.4016 agujereado con película protectora

Unidades de 2,7 M de largo - Paq. de 40 UD - 108 M

Artículo	H x L mm	€/ml	€/Ud
PLVAC 30F	5 X 30	5,29	14,28

ACERO BRILLANTE INOX 1.4016 agujereado con tacos y tornillos

termo empaquetado - Unidades de 0,93 M de largo - Paq. de 20 UD

Artículo	H x L mm	€/ml	€/Ud
PLVAC 309FS	5 X 30	/	7,17

LATÓN BRILLANTE agujereado con película protectora

Unidades de 2,7 M de largo - Paq. de 40 UD - 108 M

Artículo	H x L mm	€/ml	€/Ud
PLVOL 30F	5 X 30	8,03	21,68

LATÓN BRILLANTE agujereado con tacos y tornillos

termo empaquetado - Unidades de 0,93 M de largo - Paq. de 20 UD

Artículo	H x L mm	€/ml	€/Ud
PLVOL 309FS	5 X 30	/	8,97

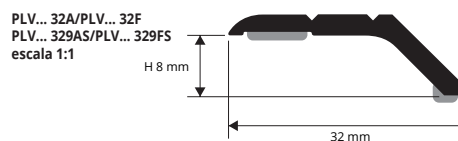
BAJO PEDIDO PERFILES EN ACERO CEPILLADO A MANO.

(Precios a concordar. Tiempo de producción 4/5 semanas)

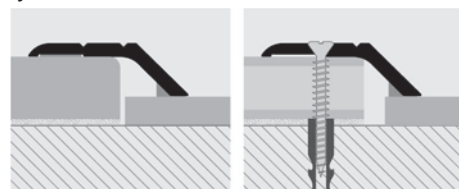
PROLEVALL 32

ALUMINIO ANODIZADO ORO, PLATA, BRONCE
AGUJEREADO Y AUTOADHESIVO

perfiles de terminación y conexión



EJEMPLOS Y INSTRUCCIONES TÉCNICAS DE COLOCACIÓN



Versión auto-adhesiva

1. Definir el perfil y cortarlo a la medida necesaria. 2. Limpiar muy bien la superficie donde se va a colocar el perfil eliminando sobre todo las sustancias grasas. 3. Retirar la protección del adhesivo. 4. Fijar el perfil presionando sin golpearlo.

Versión agujereada

1. Definir el perfil y cortarlo a la medida necesaria. 2. Superponiendo el perfil, marcar la ubicación de los agujeros. Retirar el perfil y agujerear el soporte. 3. Colocar los tacos en los agujeros. 4. Atornillar el perfil utilizando tornillos con cabeza palana.



ALUMINIO ANODIZADO plata e oro

termo empaquetado - Unidades de 2,7 M de largo - Paq. de 40 UD - 108 M

Artículo	L x H mm	€/ml	€/Ud
PLV... 32A	32 X 8	8,44	22,79
PLV... 32F	32 X 8	5,64	15,23


"A" al final del código de producto = artículo con adhesivo

"F" al final del código de producto = artículo perforado

Disponible en los acabados: AA - AO (bajo pedido mínimo de 100 uds disponible también AB - AT - CH - SB). El código del acabado requerido se tiene que añadir al código del artículo. Por ejemplo: PLV... 32F (Acabado: Anodizado Oro) PLVAO 32F.

GAMA COLORES

AA - Alu. anodizado plata	AO - Alu. anodizado oro



ALUMINIO ANODIZADO plata e oro - termo empaquetado

Unidades de 0,93 M de largo - Paq. de 20 UD

Artículo	L x H mm	€/ml	€/Ud
PLV... 329AS	32 X 8	/	8,59
PLV... 329FS	32 X 8	/	6,51

"A" al final del código de producto = artículo con adhesivo

"FS" al final del código de producto = artículo perforado

BAJO PEDIDO CANTIDAD MINIMA 200 UDS cada color y altura

AB - Alu. anodizado bronce	AT - Alu. anodizado titanio	CH - Alu. anodizado champagne	SB - Alu. anodizado arena

(Precios a concordar. Tiempo de producción 4/5 semanas)

* = Producción a petición con cantidad mínima de 200 pzs. Tiempo de producción 4/5 semanas, precio a convenir.

Los precios se refieren al paquete completo. Para pedidos mínimos de 10 unidades el aumento será del 10%. Pedidos mínimos inferior a 10 unidades aumento del 20%.

PROLEVALL 358 es un perfil de terminación en latón extruido brillo disponible en la versión con adhesivo o con agujeros. Se utiliza para terminar de forma limpia y elegante, superficies ya colocadas iguales o distintas que no se encuadran al mismo nivel como por ejemplo cerámica- madera-parquet-marmol etc. El perfil se puede utilizar para espesores entre 7 y 9 mm. **PROLEVALL 358** asegura un acabado perfecto con muy poco espesor y cubre imperfecciones de los cortes y los bordes del perfil garantizan una perfecta adherencia con el pavimento

PROLEVALL 358

LATÓN BRILLO
AUTOADHESIVO Y AGUJEREO



LATÓN BRILLANTE termo empaquetado - Unidades de 2,7 M de largo
paq. de 20 UD - 54 M (PLVOL 358F: 15 UD - 40,5 M)

Artículo	L x H mm	€/ml	€/Ud
PLVOL 358A	35 X 8	24,88	67,18
PLVOL 358F	35 X 8	23,11	62,40 *

*"A" al final del código de producto = artículo con adhesivo

"F" al final del código de producto = artículo perforado

LATÓN BRILLANTE termo empaquetado
Unidades de 0,90 M de largo - Paq. de 20 UD

Artículo	L x H mm	€/Ud
PLVOL 3589AS	35 X 8	23,75
PLVOL 3589FS	35 X 8	22,21

*"AS" al final del código de producto = artículo con adhesivo

"FS" al final del código de producto = artículo perforado

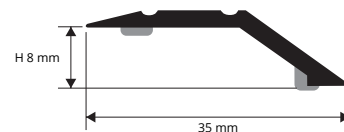


GAMA COLORES

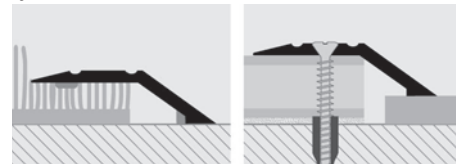


OL - Latón brillo

PLVOL 358A/PLVOL 3589AS
PLVOL 358F/PLVOL 3589FS
escala 1:1



EJEMPLOS Y INSTRUCCIONES TECNICAS DE COLOCACIÓN



Versión auto-adhesiva

1. Definir el perfil y cortarlo a la medida necesaria. 2. Limpiar muy bien la superficie donde se va a colocar el perfil eliminando sobre todo las sustancias grasas. 3. Retirar la protección del adhesivo. 4. Fijar el perfil presionando sin golpearlo.

Versión agujereada

1. Definir el perfil y cortarlo a la medida necesaria. 2. Superponiendo el perfil, marcar la ubicación de los agujeros. Retirar el perfil y agujerear el soporte. 3. Colocar los tacos en los agujeros. 4. Atornillar el perfil utilizando tornillos con cabeza palana.

perfiles de terminación y conexión

PROLEVALL 4413 es un perfil de terminación en latón extruido brillo y en aluminio anodizado, disponible en versión con adhesivo o con agujeros. Se utiliza para terminar de forma limpia y elegante, superficies ya colocadas iguales o distintas que no se encuadran al mismo nivel como por ejemplo cerámica- madera-parquet-marmol etc. El perfil se puede utilizar para espesores entre 13 y 15 mm. **PROLEVALL 4413** asegura un acabado perfecto con muy poco espesor y cubre imperfecciones de los cortes y los bordes del perfil garantizan una perfecta adherencia con el pavimento

PROLEVALL 4413

LATÓN BRILLO Y
ALUMINIO ANODIZADO
AUTOADHESIVO Y AGUJEREO



LATÓN BRILLANTE termo empaquetado
Unidades de 2,7 M de largo - Paq. de 10 UD - 27 M

Artículo	L x H mm	€/ml	€/Ud
PLVOL 4413A	44 X 13	24,70	66,69 *
PLVOL 4413F	44 X 13	22,75	61,43 *

*"A" al final del código de producto = artículo con adhesivo

"F" al final del código de producto = artículo perforado

LATÓN BRILLANTE termo empaquetado
Unidades de 0,90 M de largo - Paq. de 20 UD

Artículo	L x H mm	€/Ud
PLVOL 44139AS	44 X 13	26,70 *
PLVOL 44139FS	44 X 13	25,30 *

*"AS" al final del código de producto = artículo con adhesivo

"FS" al final del código de producto = artículo perforado



ALUMINIO ANODIZADO oro e plata termo empaquetado
Unidades de 2,7 M de largo - Paq. de 20 UD - 54 M

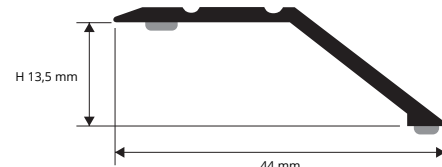
Artículo	L x H mm	€/ml	€/Ud
PLV... 4413A	44 X 13	10,58	28,57
PLV... 4413F	44 X 13	9,25	24,98

*"A" al final del código de producto = artículo con adhesivo

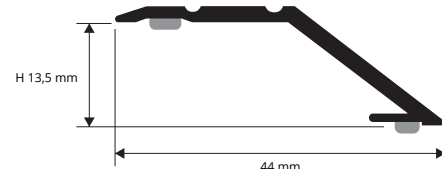
"F" al final del código de producto = artículo perforado

Disponible en los acabados: AA - AO (bajo pedido mínimo de 100 uds disponible también OL-AT-CH-SB). El código del acabado requerido se tiene que añadir al código del artículo. Por ejemplo: PLV... 4413F (Acabado elegido Anodizado oro) PLVAO 4413F.

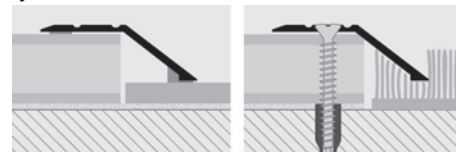
PLVOL 4413A /PLVOL 44139AS
PLVOL 4413F /PLVOL 44139FS
escala 1:1



PLV... 4413A /PLV... 4413F
escala 1:1



EJEMPLOS Y INSTRUCCIONES TECNICAS DE COLOCACIÓN



Versión auto-adhesiva


1. Definir el perfil y cortarlo a la medida necesaria. 2. Limpiar muy bien la superficie donde se va a colocar el perfil eliminando sobre todo las sustancias grasas. 3. Retirar la protección del adhesivo. 4. Fijar el perfil presionando sin golpearlo.

Versión agujereada

1. Definir el perfil y cortarlo a la medida necesaria. 2. Superponiendo el perfil, marcar la ubicación de los agujeros. Retirar el perfil y agujerear el soporte. 3. Colocar los tacos en los agujeros. 4. Atornillar el perfil utilizando tornillos con cabeza palana.

perfiles de terminación y conexión


GAMA COLORES



AA - Alu. anodizado plata

AO - Alu. anodizado oro

BAJO PEDIDO CANTIDAD MINIMA 100 UDS cada color y altura



OL - Latón brillo

AT - Alu. anodizado titanio

CH - Alu. anodizado champagne

SB - Alu. anodizado arena

(Precios a concordar. Tiempo de producción 4/5 semanas)

* = Producción a petición con cantidad mínima de 100 pzs. Tiempo de producción 4/5 semanas, precio a convenir.

Los precios se refieren al paquete completo. Para pedidos mínimos de 10 unidades el aumento será del 10%. Pedidos mínimos inferior a 10 unidades aumento del 20%.

PRONIVO

ALUMINIO ANODIZADO

PRONIVO es un perfil de aluminio con adhesivo que sirve para suavizar el desnivel de pavimentos que tienen distintos niveles entre 7 y 13 mm, y sirve también para proteger los bordes. **PRONIVO** se puede utilizar en todas las zonas donde es necesario un perfil que tenga buena resistencia mecánica y química.

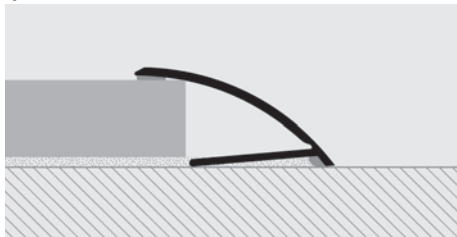
perfiles de conexión

PNV... 713A
escala 1:1


H 7 / 13 mm

30 mm

EJEMPLOS Y INSTRUCCIONES TÉCNICAS DE COLOCACIÓN



1. Definir el perfil y cortarlo a la medida necesaria.
2. Limpiar muy bien la superficie donde se va a colocar el perfil eliminando sobre todo las sustancias grasas.
3. Retirar la protección del adhesivo.
4. Fijar el perfil presionando sin golpearlo.



ALUMINIO ANODIZADO autoadhesivo termo empaquetado

Unidades de 2,7 M de largo - Paq. de 30 UDS - 81 M

Artículo	H mm	€/ml	€/Ud
PNVAA 713A	7/13	7,37	19,90

Disponible en los acabados: AA (bajo pedido mínimo de 100 uds disponible también AO). El código del acabado requerido se tiene que añadir al código del artículo.

Por ejemplo: PNV... 713A (Acabado elegido Anodizado oro) PNVAA 713A.

GAMA COLORES



BAJO PEDIDO CANTIDAD MINIMA 200 UDS por cada color y altura



(precios y plazos de suministro a confirmar)

PROTRANS

ALUMINIO ANODIZADO

PROTRANS es un perfil de aluminio con adhesivo que sirve para suavizar el desnivel de pavimentos que tienen distintos niveles entre 6 y 13 mm, y sirve también para proteger los bordes. **PROTRANS** se puede utilizar en todas las zonas donde es necesario un perfil que tenga buena resistencia mecánica y química.

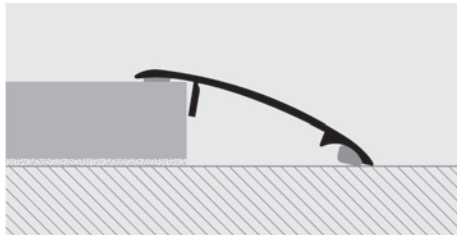
perfiles de conexión

PTS... 613A
PTS... 6139AS
escala 1:1

H 6 / 13 mm

36 mm

EJEMPLOS Y INSTRUCCIONES TÉCNICAS DE COLOCACIÓN



1. Definir el perfil y cortarlo a la medida necesaria.
2. Limpiar muy bien la superficie donde se va a colocar el perfil eliminando sobre todo las sustancias grasas.
3. Retirar la protección del adhesivo.
4. Fijar el perfil presionando sin golpearlo.



ALUMINIO ANODIZADO autoadhesivo termo empaquetado

Unidades de 2,7 M de largo - Paq. de 40 UDS - 108 M

Artículo	H mm	€/ml	€/Ud
PTSAA 613A	6 / 13	7,04	19,01

Disponible en los acabados: AA (bajo pedido mínimo de 100 uds disponible también AO, AT, CH y SB).

El código del acabado requerido se tiene que añadir al código del artículo. Por ejemplo: PTS... 613A (Acabado elegido Anodizado oro) PTSAA 613A.

ALUMINIO ANODIZADO autoadhesivo termo empaquetado

Unidades de 0,90 M de largo - Paq. de 20 UDS



Artículo	H mm	€/ml	€/Ud
PTS... 6139AS	6 / 13	/	7,44

GAMA COLORES



BAJO PEDIDO CANTIDAD MINIMA 200 UDS por cada color y altura



AT - Aluminio anodizado titanio CH - Alu. anodizado Champagne SB - Alu. anodizado Arena

(precios y plazos de suministro a confirmar)

PROFLOOR 712 es un perfil de acero inoxidable AISI 304/1.4301-V2A con adhesivo, que sirve para cubrir juntas entre distintos tipos de pavimentos que tienen desniveles entre 7 y 12 mm y sirve también para proteger los bordes. **PROFLOOR 712** de acero se puede utilizar donde sea necesaria una alta resistencia mecánica y química.

PROFLOOR 712

ACERO INOXIDABLE AISI 304/1.4301-V2A
BRILLANTE CON AUTOADHESIVO



ACERO INOX BRILLO AISI 304/1.4301-V2A autoadhesivo termo empaquetado - Unidades de 0,93 M de largo - Paq. de 20 UDS 

Artículo	L x H mm	€/ml	€/Ud
PFRAC 7129AS	38 X 7/12	/	9,47

ACERO INOX BRILLO AISI 304/1.4301-V2A autoadhesivo termo empaquetado - Unidades de 1,66 M de largo - Paq. de 20 UDS 

Artículo	L x H mm	€/ml	€/Ud
PFRAC 71216AS	38 X 7/12	/	16,67

ACERO INOX BRILLO AISI 304/1.4301-V2A autoadhesivo termo empaquetado - Unidades de 2,7 M de largo - Paq. de 20 UDS - 54 M

Artículo	L x H mm	€/ml	€/Ud
PFRAC 712A	38 X 7/12	8,97	24,22

ACERO INOX BRILLO AISI 304/1.4301-V2A autoadhesivo termo empaquetado - Unidades de 0,83 M de largo - Paq. de 20 UDS 

Artículo	L x H mm	€/ml	€/Ud
PFRAC 7128AS	38 X 7/12	/	8,54

ACERO INOX BRILLO AISI 304/1.4301-V2A autoadhesivo termo empaquetado - Unidades de 1,03 M de largo - Paq. de 20 UDS 

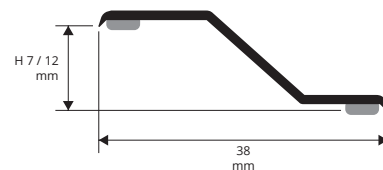
Artículo	L x H mm	€/ml	€/Ud
PFRAC 71210AS	38 X 7/12	/	10,41

GAMA COLORES

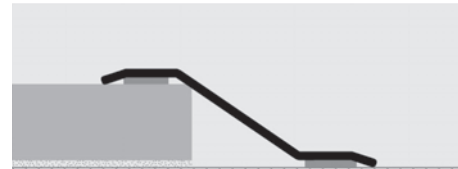


Bajo pedido perfiles en acero cepillado a mano.
(precios y plazos de suministro a confirmar).

PFRAC 712A/7128AS/7129AS/71210AS/71216AS
escala 1:1



EJEMPLOS Y INSTRUCCIONES TÉCNICAS DE COLOCACIÓN



1. Cortar "PROFLOOR 712" a la medida necesaria.
2. Limpiar muy bien la superficie donde se va a colocar el perfil eliminando sobre todo las sustancias grasas.
3. Retirar la protección del adhesivo.
4. Fijar el perfil presionando sin golpearlo.


perfiles de conexión

PAVIMENTOS

PROFLOOR 712 es un perfil de latón con adhesivo, que sirve para cubrir juntas entre distintos tipos de pavimentos que tienen desniveles entre 7 y 12 mm y sirve también para proteger los bordes. **PROFLOOR 712** de latón se puede utilizar donde sea necesaria una alta resistencia mecánica y química.

PROFLOOR 712

LATÓN BRILLO
CON AUTOADHESIVO



LATÓN BRILLO AUTOADHESIVO termo empaquetado - Unidades de 0,93 M de largo - Paq. de 20 UDS 

Artículo	L x H mm	€/ml	€/Ud
PFROL 7129AS	38 X 7/12	/	13,35

LATÓN BRILLO AUTOADHESIVO termo empaquetado - Unidades de 1,66 M de largo - Paq. de 20 UDS 

Artículo	L x H mm	€/ml	€/Ud
PFROL 71216AS	38 X 7/12	/	23,61

LATÓN BRILLO AUTOADHESIVO termo empaquetado - Unidades de 2,7 M de largo - Paq. de 20 UDS - 54 M

Artículo	L x H mm	€/ml	€/Ud
PFROL 712A	38 X 7/12	13,08	35,32


LATÓN BRILLO AUTOADHESIVO termo empaquetado - Unidades de 0,83 M de largo - Paq. de 20 UDS 

Artículo	L x H mm	€/ml	€/Ud
PFROL 7128AS	38 X 7/12	/	11,95

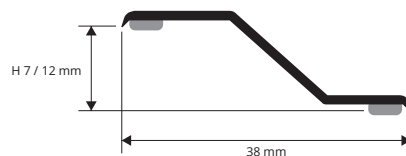
LATÓN BRILLO AUTOADHESIVO termo empaquetado - Unidades de 1,03 M de largo - Paq. de 20 UDS 

Artículo	L x H mm	€/ml	€/Ud
PFROL 71210AS	38 X 7/12	/	14,74

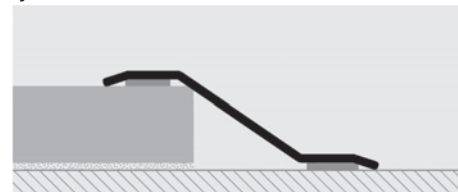
GAMA COLORES



PFROL 712A/7128AS/7129AS/71210AS/71216AS
escala 1:1



EJEMPLOS Y INSTRUCCIONES TÉCNICAS DE COLOCACIÓN




1. Cortar "PROFLOOR 712" a la medida necesaria.
2. Limpiar muy bien la superficie donde se va a colocar el perfil eliminando sobre todo las sustancias grasas.
3. Retirar la protección del adhesivo.
4. Fijar el perfil presionando sin golpearlo.

perfiles de conexión

El **PROFLOOR 712** es un perfil de transición en aluminio anodizado plata, oro y bronce. Suministrado con film de protección y autoadhesivo. Se utiliza como terminación o paso en superficies ya colocadas que presentan desnivel entre ellas (ejemplo cerámica-madera-parquet-mármol). Cubre desniveles entre 7 y 12 mm. **PROFLOOR 712** asegura un perfecto acabado con un espesor mínimo y cubre imperfecciones de los cortes del pavimento. Colocación muy sencilla gracias al autoadhesivo que garantiza excelente fijación.

PROFLOOR 712

ALUMINIO ANODIZADO ORO, PLATA
Y BRONCE CON AUTOADHESIVO




ALUMINIO ANODIZADO autoadhesivo termo empaquetado - Unidades de 2,7 M de largo - Paq. de 40 UDS - 108 M

Artículo	L x H mm	€/ml	€/Ud
PFR... 712A	38 X 7/12	7,10	19,17

Disponible en los acabados: AA - AO - AB (bajo pedido mínimo de 100 uds disponible también AT, CH, SB).


El código del acabado requerido se tiene que añadir al código del artículo. Por ejemplo: PFR... 712A (Acabado elegido Anodizado oro) PFRAO 712A.




ALUMINIO ANODIZADO autoadhesivo termo empaquetado - Unidades de 0,93 M de largo - Paq. de 20 UDS 

Artículo	L x H mm	€/ml	€/Ud
PFR... 7129AS	38 X 7/12	/	7,97


PFR... 712A/7129AS
escala 1:1



GAMA COLORES



BAJO PEDIDO CANTIDAD MINIMA 100 UDS por cada color y altura



(precios y plazos de suministro a confirmar)

perfiles de conexión

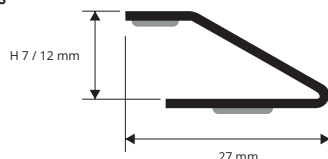
PROGRESS 712

ACERO BRILLO AISI 304/1.4301-V2A
Y LATÓN BRILLO CON AUTOADHESIVO

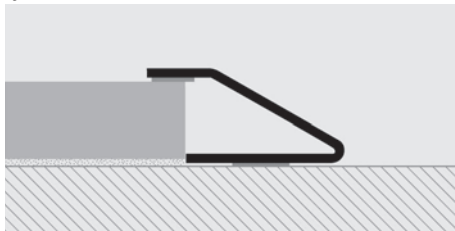
El **PROGRESS 712** es un perfil de transición en acero inoxidable AISI 304/1.4301-V2A y latón brillante. Suministrado con film de protección y autoadhesivo. Se utiliza como terminación o paso en superficies ya colocadas que presentan desnivel entre ellas (ejemplo cerámica-madera-parquet-mármol). Cubre desniveles entre 7 y 12 mm. **PROGRESS 712** asegura un perfecto acabado con un espesor mínimo y cubre imperfecciones de los cortes del pavimento. Colocación muy sencilla gracias al autoadhesivo que garantiza una excelente fijación.

perfiles de conexión

PRSAC 712A/7129AS
PRSOL 712A/7129AS
escala 1:1



EJEMPLOS Y INSTRUCCIONES TÉCNICAS DE COLOCACIÓN



1. Definir el perfil y cortarlo a la medida necesaria. 2. Limpiar muy bien la superficie donde se va a colocar el perfil eliminando sobre todo las sustancias grasas. 3. Retirar la protección del adhesivo. 4. Presionar el perfil de modo uniforme hasta a cuando no adhiere a la pavimentación de mayor espesor.





ACERO INOXIDABLE AISI 304/1.4301-V2A BRILLANTE autoadhesivo termo empaquetado - Unidades de 2,7 M de largo - Paq. de 20 UDS - 54 M

Artículo	L x H mm	€/ml	€/Ud
PRSAC 712A	27 X 7/12	11,89	32,10

ACERO INOXIDABLE AISI 304/1.4301-V2A BRILLANTE autoadhesivo termo empaquetado - Unidades de 0,90 M de largo - Paq. de 20 UDS

Artículo	L x H mm	€/Ud
PRSAC 7129AS	27 X 7/12	13,03

GAMA COLORES



LATÓN BRILLO autoadhesivo termo empaquetado

Unidades de 2,7 M de largo - Paq. de 20 UDS - 54 M

Artículo	L x H mm	€/ml	€/Ud
PRSOL 712A	27 X 7/12	15,40	41,58

LATÓN BRILLO autoadhesivo termo empaquetado - Unidades de 0,90 M de largo - Paq. de 20 UDS

Artículo	L x H mm	€/Ud
PRSOL 7129AS	27 X 7/12	15,74

APTO AL CONTACTO CON ALIMENTOS.

BAJO PEDIDO PERFILES EN ACERO CEPILLADO A MANO.
(precios y plazos de suministro a confirmar).

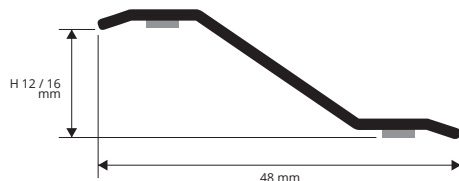
PROFLOOR 1216

ACERO INOX BRILLO AISI 304/1.4301-V2A Y
LATÓN BRILLO CON AUTOADHESIVO

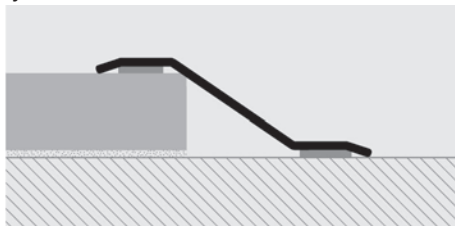
El **PROFLOOR 1216** es un perfil de transición en acero inoxidable AISI 304/1.4301-V2A. Suministrado con film de protección y autoadhesivo. Se utiliza como terminación o paso en superficies ya colocadas que presentan desnivel entre ellas (ejemplo cerámica-madera-parquet-mármol). Cubre desniveles entre 12 y 16 mm. **PROFLOOR 1216** asegura un perfecto acabado con un espesor mínimo y cubre imperfecciones de los cortes del pavimento. Colocación muy sencilla gracias al autoadhesivo que garantiza excelente fijación.

perfiles de conexión

PFRAC 1216A/12169AS
PFROL 1216A/12169AS
escala 1:1



EJEMPLOS Y INSTRUCCIONES TÉCNICAS DE COLOCACIÓN



1. Definir el perfil y cortarlo a la medida necesaria. 2. Limpiar muy bien la superficie donde se va a colocar el perfil eliminando sobre todo las sustancias grasas. 3. Retirar la protección del adhesivo. 4. Fijar el perfil presionando sin golpearlo.



ACERO INOXIDABLE AISI 304/1.4301-V2A BRILLANTE autoadhesivo termo empaquetado - Unidades de 2,7 M de largo - Paq. de 20 UDS - 54 M

Artículo	L x H mm	€/ml	€/Ud
PFRAC 1216A	48 X 12/16	13,71	37,02

ACERO INOXIDABLE AISI 304/1.4301-V2A BRILLANTE autoadhesivo termo empaquetado - Unidades de 0,93 M de largo - Paq. de 20 UDS

Artículo	L x H mm	€/Ud
PFRAC 12169AS	48 X 12/16	13,45

APTO AL CONTACTO CON ALIMENTOS.

Bajo pedido perfiles en acero cepillado a mano.
(precios y plazos de suministro a confirmar).



LATÓN BRILLO autoadhesivo termo empaquetado


Unidades de 2,7 M de largo - Paq. de 20 UDS - 54 M

Artículo	L x H mm	€/ml	€/Ud
PFROL 1216A	48 X 12/16	19,81	53,49

LATÓN BRILLO autoadhesivo termo empaquetado - Unidades de 0,93 M de largo - Paq. de 20 UDS

Artículo	L x H mm	€/Ud
PFROL 12169AS	48 X 12/16	19,90

GAMA COLORES



El **PROLINOLEUM** es un perfil de terminación y transición fabricado en Aluminio anodizado plata y oro. Suministrado con autoadhesivo. Se utiliza como terminación de pavimentos en PVC o linóleo y otros materiales de 3 mm de espesor. **PROLINOLEUM** asegura un acabado perfecto con poco espesor y cubre eventuales imperfecciones en el corte del pavimento. Colocación muy sencilla gracias al autoadhesivo que garantiza excelente fijación.

PROLINOLEUM

ALUMINIO ANODIZADO ORO Y PLATA
CON Y SIN ADHESIVO

PAVIMENTOS



ALUMINIO ANODIZADO ORO Y PLATA termo empaquetado
Unidades de 2,7 M de largo - Paq. de 40 UDS - 108 M

Artículo	H x L mm	€/ml	€/Ud
PLU ... 16	2,5 X 16	4,29	11,58

Disponible en los acabados: AA (bajo pedido mínimo de 100 uds disponible también AO, AT, CH y SB). Añadir la inicial del color requerido al código del artículo.
Por ejemplo: PLU ... 16 (acabado elegido Oro) PLUAO 16.

GAMA COLORES



AA - Al. anodizado plata

BAJO PEDIDO CANTIDAD MINIMA 200 UDS por cada color y altura



AO - Al. Anodizado oro AT - Aluminio anodizado titanio CH - Al. anodizado Champagne SB - Al. anodizado Arenado
(precios y plazos de suministro a confirmar)



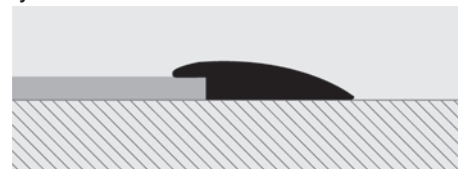
ALUMINIO ANODIZADO ORO Y PLATA termo empaquetado - con adhesivo - Unidades de 2,7 M de largo - Paq. de 40 UDS - 108 M

Artículo	H x L mm	€/ml	€/Ud
PLU ... 16A	2,5 X 16	5,43	14,66

PLU ... 16
PLU ... 16A
escala 1:2



EJEMPLOS Y INSTRUCCIONES TECNICAS DE COLOCACIÓN




1. Definir el perfil y cortarlo a la medida necesaria. 2. Limpiar muy bien la superficie donde se va a colocar el perfil eliminando sobre todo las sustancias grasas. 3. Retirar la protección del adhesivo. 4. Fijar el perfil presionando sin golpearlo.

perfiles para bajos espesores

El **PROFLOOR 24** es un perfil de transición en acero inoxidable Aisi 304/1.4301-V2A y latón brillante. Suministrado con film de protección y autoadhesivo. Se utiliza como terminación o paso en superficies ya colocadas que presentan desnivel entre ellas (ejemplo cerámica-madera-parquet-mármol). Cubre desniveles entre 2 y 5mm. **PROFLOOR 24** asegura un perfecto acabado con un espesor mínimo y cubre imperfecciones de los cortes del pavimento. Colocación muy sencilla gracias al autoadhesivo que garantiza excelente fijación.

PROFLOOR 24

ACERO INOXIDABLE AISI 304/1.4301-V2A
E LATÓN BRILLO CON AUTOADHESIVO



ACERO INOX BRILLO AISI 304/1.4301- V2A autoadhesivo
termo empaquetado - Unidades de 2,7 M de largo - Paq. de 40 UDS - 108 M

Artículo	L x H mm	€/ml	€/Ud
PFRAC 24A	2/4,5 X 30	6,79	18,33

ACERO INOX BRILLO AISI 304/1.4301-V2A autoadhesivo
termo empaquetado - Unidades de 0,93 M de largo - Paq. de 20 UDS  SELF PACK

Artículo	L x H mm	€/Ud
PFRAC 249AS	2/4,5 X 30	7,49

APTO AL CONTACTO CON ALIMENTOS.

Bajo pedido perfiles en acero cepillado a mano. (precios y plazos de suministro a confirmar).




LATÓN BRILLO autoadhesivo termo empaquetado
Unidades de 2,7 M de largo - Paq. de 40 UDS - 108 M

Artículo	L x H mm	€/ml	€/Ud
PFROL 24A	2/4,5 X 30	9,91	26,76

LATÓN BRILLO autoadhesivo termo empaquetado
Unidades de 0,93 M de largo - Paq. de 20 UDS  SELF PACK

Artículo	L x H mm	€/Ud
PFROL 249AS	2/4,5 X 30	10,54

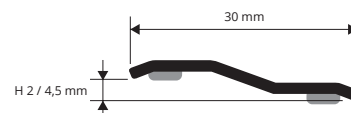
GAMA COLORES



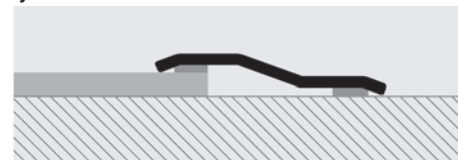
AC - Acero inoxidable AISI 304/1.4301-V2A brillante

OL - Latón brillo

PFRAC 24A/249A
PFROL 24A/249A
escala 1:2



EJEMPLOS Y INSTRUCCIONES TECNICAS DE COLOCACIÓN



1. Definir el perfil y cortarlo a la medida necesaria. 2. Limpiar muy bien la superficie donde se va a colocar el perfil eliminando sobre todo las sustancias grasas. 3. Retirar la protección del adhesivo. 4. Fijar el perfil presionando sin golpearlo.

perfiles para bajos espesores

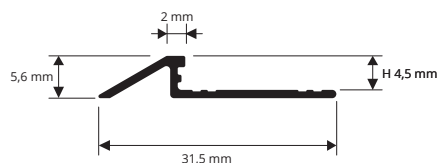
PROSLIDER KL ALL

ALUMINIO ANODIZADO PLATA

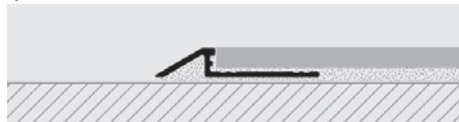
PROSLIDER KL ALL es un perfil terminal de transición progresiva en forma de rampa adaptada a enlazar perfectamente dos niveles de pavimento. La robustez particular del perfil, le permite soportar cargas pesadas y pasos frecuentes de carretillas manuales y vehículos. Además protege el canto de la baldosa más alta. **PROSLIDER KL ALL** se utiliza la mayoría de las veces como transición entre pavimentos de madera laminada o pavimentos cerámicos de bajo espesor con un pavimento preexistente. Disponible en Aluminio anodizado plata.

perfiles para bajos espesores

PDKLAA 045
escala 1:1



EJEMPLOS Y INSTRUCCIONES TECNICAS DE COLOCACIÓN




1. Cortar "PROSLIDER KL ALL" a la medida requerida. 2. Aplicar el cemento cola al soporte donde se quiere colocar el perfil. 3. Rellenar la parte vacía del perfil adhesivo y presionar las alas del perfil en el adhesivo. 4. Colocar la baldosa cerámica alineándola con el perfil y dejando una distancia de 2 mm entre baldosa y perfil. 5. Rejuntar entre baldosa y perfil para evitar que filtre el agua.

ALUMINIO ANODIZADO PLATA termo empaquetado
Unidades de 2,7 M de largo - Paq. de 40 UDS - 108 M

Artículo	H mm	€/ml	€/Ud
PDKLAA 045	4,5	6,51	17,58

GAMA COLORES



AA - Al. anodizado plata

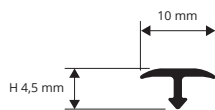
PROCOVER 1045 ALL

ALUMINIO ANODIZADO Y BRILLO
PLATA, CROMO E ORO

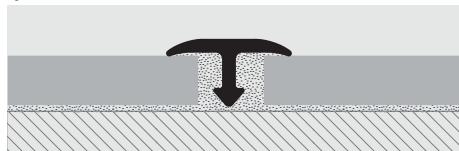
PROCOVER 1045 ALL es un perfil cubre-junta en Aluminio anodizado plata. Se aplica una vez terminada la colocación de dos pavimentos anexos colocados al mismo nivel, con una junta de entre 3 a 6 mm. Se utiliza con madera laminada o cerámica de bajo espesor colocada con cemento cola. Sirve también para proteger los bordes de las baldosas. Muy sencillo de colocar y estéticamente agradable. La parte vertical del perfil en forma de flecha, permite un mejor anclaje a la sílica/cemento cola.

perfiles para bajos espesores

PCR...1045
escala 1:1



EJEMPLOS Y INSTRUCCIONES TECNICAS DE COLOCACIÓN



1. Escoger "PROCOVER 1045" en función de la distancia entre las baldosas colocadas y tener en cuenta que el apoyo del perfil tiene que ser de 2 a 3 mm en cada parte. 2. Rellenar la junta entre las baldosas con sílica o con el cemento cola utilizado para la colocación del pavimento. 3. Encajar el perfil entre las baldosas hasta que el perfil esté perfectamente apoyado a ambos lados. IMPORTANTE: los bordes extremos del perfil "PROCOVER 1045" no deben tener contacto con sustancias agresivas como cemento cola.

ALUMINIO ANODIZADO PLATA termo empaquetado
Unidades de 2,7 M de largo - Paq. de 40 UDS - 108 M

Artículo	H mm	€/ml	€/Ud
PCRAA 1045	4,5	3,55	9,59

ALUMINIO BRILANTE CROMO/ORO termo empaquetado
Unidades de 2,7 M de largo - Paq. de 40 UDS - 108 M

Artículo	H mm	€/ml	€/Ud
PCRBC 1045	4,5	6,10	16,47
PCRBO 1045	4,5	6,10	16,47

GAMA COLORES



AA - Aluminio anodizado plata BC - Aluminio brillante cromo BO - Aluminio brillante oro

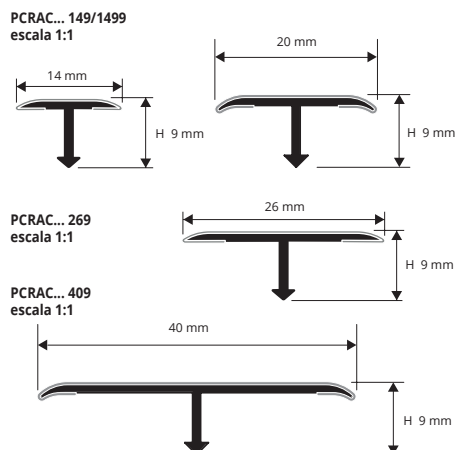





PROCOVER

ACERO INOXIDABLE AISI 304/1.4301-V2A
BRILLO Y SATINADO

perfiles cubre juntas



EJEMPLOS Y INSTRUCCIONES TECNICAS DE COLOCACIÓN



1. Escoger "PROCOVER" en función de la distancia entre las baldosas colocadas y tener en cuenta que el apoyo del perfil tiene que ser de 2 a 3 mm en cada parte. 2. Rellenar la junta entre las baldosas con silicona o con el cemento cola utilizado para la colocación del pavimento. 3. Encajar el perfil entre las baldosas hasta que el perfil esté perfectamente apoyado a ambos lados.

PROCOVER es un perfil cubre-junta en acero inoxidable brillo o satinado con estructura en aluminio. Se aplica una vez terminada la colocación de dos pavimentos anexos colocados al mismo nivel, con una junta de entre 6 a 24 mm. Sirve también para proteger los bordes de las baldosas. Muy sencillo de colocar y estéticamente agradable. La parte vertical del perfil en forma de flecha, permite un mejor anclaje a la silicona/cemento cola. La estructura de aluminio revestida de acero inoxidable, garantiza una elevada resistencia a los cortes y deformaciones.



ACERO INOX AISI 304/1.4301-V2A BRILLO
con película protectora - Unidades de 2,7 M de largo



Artículo	Ud./Paq.	L x H mm	€/ml	€/Ud.
PCRAC 149	40	14 X 9	10,86	29,32
PCRAC 209	40	20 X 9	14,12	38,12
PCRAC 269	30	26 X 9	15,52	41,90
PCRAC 409	20	40 X 9	20,75	56,03

GAMA COLORES

AC - Acero inoxidable AISI 304/1.4301-V2A brillante	ACS - Acero inoxidable AISI 304/1.4301-V2A satinado

APTO AL CONTACTO CON ALIMENTOS.



ACERO INOX AISI 304/1.4301-V2A SATINADO con película protectora - Unidades de 2,7 M de largo



Artículo	Ud./Paq.	L x H mm	€/ml	€/Ud.
PCRACS 149	40	14 X 9	13,71	37,02
PCRACS 209	40	20 X 9	15,59	42,09
PCRACS 269	30	26 X 9	19,51	52,68
PCRACS 409	20	40 X 9	23,52	63,50

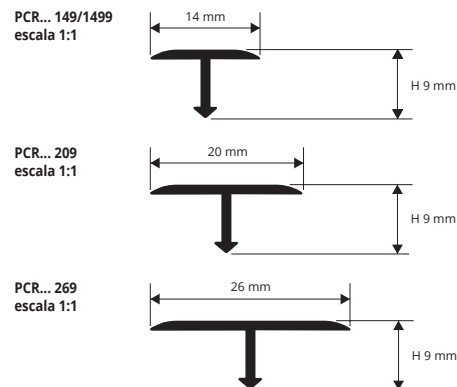
Unidades de 0,90 M de largo

Artículo	Ud./Paq.	L x H mm	€/Ud.
PCRAC 1499	20	14 X 9	11,52
PCRACS 1499	20	14 X 9	14,13

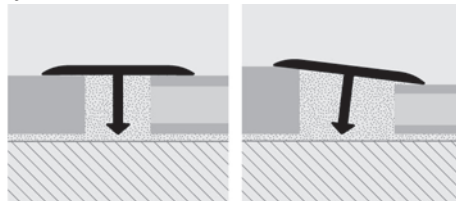
PROCOVER

LATÓN BRILLO, CROMO, CEPILLADO Y BRUNI

perfiles cubre juntas



EJEMPLOS Y INSTRUCCIONES TECNICAS DE COLOCACIÓN



1. Escoger "PROCOVER" en función de la distancia entre las baldosas colocadas y tener en cuenta que el apoyo del perfil tiene que ser de 2 a 3 mm en cada parte. 2. Rellenar la junta entre las baldosas con silicona o con el cemento cola utilizado para la colocación del pavimento. 3. Encajar el perfil entre las baldosas hasta que el perfil esté perfectamente apoyado a ambos lados.



LATÓN BRILLO termo empaquetado

Unidades de 2,7 M



Artículo	Ud./Paq.	L x H mm	€/ml	€/Ud.
PCROL 149	20	14 X 9	7,91	21,36
PCROL 209	20	20 X 9	11,96	32,29
PCROL 269	20	26 X 9	14,44	38,99

Unidades de 0,90 M de largo - Paq. de 40 UDS

Artículo	Ud./Paq.	L x H mm	€/Ud.
PCROL 1499	40	14 X 9	8,07

LATÓN BRUNI termo empaquetado

Unidades de 2,7 M de largo - Paq. de 20 UDS - 54 M

Artículo	L x H mm	€/ml	€/Ud.
PCROC 149	14 X 9	15,88	42,88
PCROC 209	20 X 9	18,48	49,90
PCROC 269	26 X 9	21,95	59,27



LATÓN CROMO (effetto inox brillante) termo empaquetado

Unidades de 2,7 M de largo - Paq. de 20 UDS - 54 M

Artículo	L x H mm	€/ml	€/Ud.
PCROB 149	14 X 9	25,36	68,47
PCROB 209	20 X 9	28,70	77,49
PCROB 269	26 X 9	31,70	85,59

LATÓN CEPILLADO termo empaquetado

Unidades de 2,7 M de largo - Paq. de 20 UDS - 54 M

Artículo	L x H mm	€/ml	€/Ud.
PCROS 149	14 X 9	7,91	21,36
PCROS 209	20 X 9	11,96	32,29
PCROS 269	26 X 9	14,44	38,99

GAMA COLORES

OL - Latón brillo	OC - Latón cromo	OB - Latón bruni
OS - Latón cepillado		

News 2024

* = Producción a petición con cantidad mínima de 100 pzs. Tiempo de producción 4/5 semanas, precio a convenir.

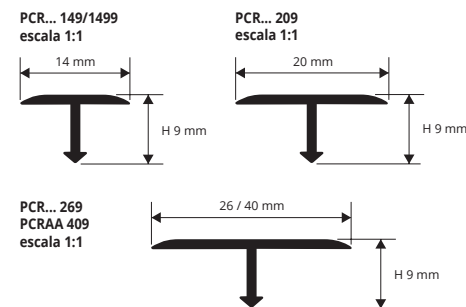
Los precios se refieren al paq. completo. Para pedidos mínimos de 10 unidades el aumento será del 10%. Pedidos mínimos inferior a 10 unidades aumento del 20%.

PROCOVER es un perfil cubre-junta en aluminio anodizado. Se aplica una vez terminada la colocación de dos pavimentos anexos colocados al mismo nivel, con una junta entre 6 a 24 mm. Sirve también para proteger los bordes de las baldosas. Muy sencillo de colocar y estéticamente agradable. La parte vertical del perfil en forma de flecha, permite un mejor anclaje a la sílica/cemento cola.

PROCOVER

ALUMINIO ANODIZADO PLATA,
BRONCE OSCURO

PAVIMENTOS




perfiles cubre juntas

ALUMINIO ANODIZADO PLATA, BRONCE OSCURO
termo empaquetado - Unidades de 2,7 M




Artículo	Ud./Paq.	L x H mm	€/ml	€/Ud.
PCRAA 149	40	14 X 9	4,08	11,02
PCRDB 149	40	14 X 9	5,22	14,09
PCRAA 209	40	20 X 9	4,37	11,80
PCRDB 209	40	20 X 9	5,67	15,31
PCRAA 269	40	26 X 9	5,43	14,66
PCRDB 269	40	26 X 9	7,07	19,09
PCRAA 409	20	40 X 9	7,97	21,52
PCRDB 409	20	40 X 9	10,37	28,00

GAMA COLORES



BAJO PEDIDO CANTIDAD MINIMA 200 UDS por cada color y altura



Unidades de 0,90 M de largo - Paq. de 40 UDS

Artículo	Ud./Paq.	L x H mm	€/Ud.
PCRAA 1499	40	14 X 9	4,83
PCRAA 2699	40	26 X 9	6,27

PCRAA - DB 149 moldeable disponible

Bajo pedido disponibles PCRAA, PCRAA, PCRAO
(Precio + 20% respecto a PCRAA).

PROCOVER WOOD es un perfil cubre-junta en aluminio con revestimiento muy resistente en 77 cabados madera (72 solo bajo pedido). Se aplica una vez terminada la colocación de dos pavimentos anexos colocados al mismo nivel, con una junta entre 6 a 24 mm. Sirve también para proteger los bordes de las baldosas. Muy sencillo de colocar y estéticamente agradable. La parte vertical del perfil en forma de flecha, permite un mejor anclaje a la sílica/cemento cola.

ALUMINIO 10 ACABADOS EN TONOS MADERA termo empaquetado
Unidades de 2,7 M de largo - Paq. de 40 UDS - 108 M (L 26 mm - 54 M)

Artículo	L x H mm	€/ml	€/Ud.
PCRA... 149	14 X 9	6,60	17,82
PCRA... 269	26 X 9	11,61	31,35

Disponible en acabados de madera: 05W - 11W - 28W - 29W - 30W.
La sigla della acabado elegido va aggiunta alla sigla dell'articolo.
Por ejemplo: PCRA... 149 (acabado elegido Haya oscuro) PCRA04W 149.

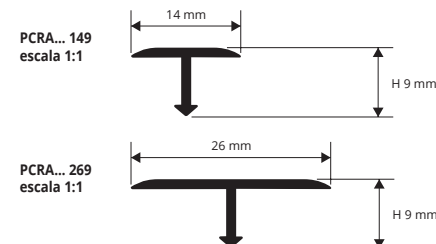


GAMA COLORES



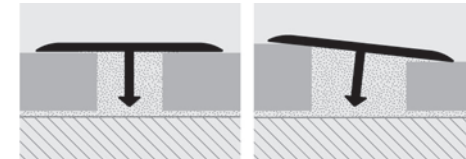
PROCOVER WOOD

ALUMINIO REVESTIDO CON PELICULA
77 CABADOS MADERA (72 solo bajo pedido)



perfiles cubre juntas

EJEMPLOS Y INSTRUCCIONES TECNICAS DE COLOCACIÓN



1. Escoger PROCOVER WOOD en función de la distancia entre las baldosas colocadas y tener en cuenta que el apoyo del perfil tiene que ser de 2 a 3 mm en cada parte. 2. Rellenar la junta entre las baldosas con sílica o con el cemento cola utilizado para la colocación del pavimento. 3. Encajar el perfil entre las baldosas hasta que el perfil esté perfectamente apoyado a ambos lados.

INSERTO PROCOVER para la fijación del perfil Procover

RESINA DE VINILO/CAUCHO NEGRO

Perfil a forma de "U" en resina de vinilo/caucho para fijar el PROCOVER en la base PROINSERT System PINBFT 45 o PINBFT 40.

RESINA DE VINILO/CAUCHO

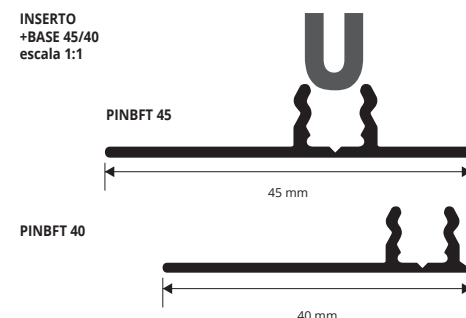
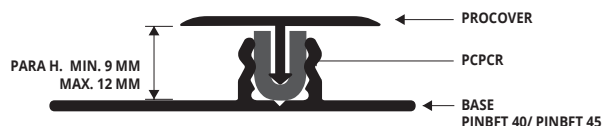
Unidades de 2,7 M y/o en rollos da 100 M

Artículo	€/ml	€/Ud.	€/rollo
PCPCR 2,7ML	3,80	10,26	/
PCPCR 100ML	3,80	/	380,00

PROINSERT BASE 45 Y BASE 40 - aluminio agujereado - cortado

Unidades de 2,7 M de largo - Paq. de 20 UDS - 54 M

Artículo	Larg. mm	€/ml	€/Ud.
PINBFT 45	45	6,37	17,20
PINBFT 40	40	6,29	16,98



* = Producción a petición con cantidad mínima de 200 pzs. Tiempo de producción 4/5 semanas, precio a convenir.

Los precios se refieren al paquete completo. Para pedidos minimos de 10 unidades el aumento sera' del 10%. Pedidos minimos inferior a 10 unidades aumento del 20%.

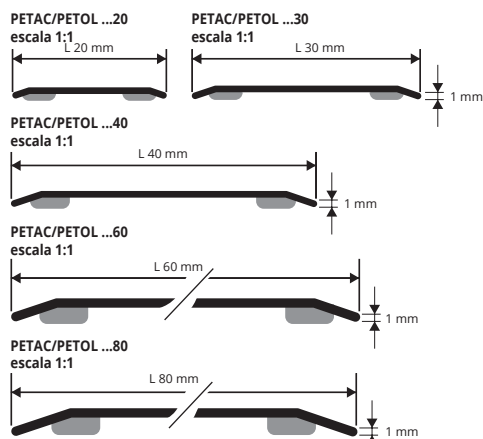


93

PROPLATE

ACERO INOXIDABLE BRILLO 1.4016
AUTOADHESIVO O CON AGUJEROS

perfiles cubre juntas



EJEMPLOS Y INSTRUCCIONES TÉCNICAS DE COLOCACIÓN



1. Elegir PROPLATE de el ancho y material requerido especificando si tiene que ser con agujeros o con adhesivo. 2. Cortar el perfil a la medida necesaria.

Version adhesiva:

3. limpiar la superficie 4. Quitar la cinta de protección de el adhesivo y colocar el perfil presionando con las manos si golpearlo.

Version con agujeros:

3. marcar la posición de los agujeros, utilizando un perfil ya agujereado.

4. Agujerear el soporte. Poner los tacos (habitualmente tornillos diametro 3 mm y tacos 5x25 mm). 5. Alinear el perfil y atornillar los tacos con cabeza plana al soporte.

PROPLATE es un perfil cubre-junta plano con bordes achaflanados para una perfecta adherencia con el pavimento. Se fabrica en acero inoxidable 1.4016 Presentado con o sin adhesivo y/o con agujeros solo en algunos anchos. Disponible en anchos de 20-30-40-60-80 mm. Se suministra protegido por film.



ACERO INOXIDABLE BRILLANTE 1.4016 termo empaquetado ADHESIVO

Uds. de 2,70 M de largo - Paq. de 20 UDS - 54 M (L 20 - 30mm- 108 M) - 10/10mm

Artículo	Ancho	€/ml	€/Ud
PETAC 20A	20mm	6,34	17,12
PETAC 30A	30mm	6,79	18,33
PETAC 40A	40mm	9,82	26,51
PETAC 60A	60mm	17,15	46,30
PETAC 80A	80mm	21,66	58,48

ACERO INOXIDABLE BRILLANTE 1.4016 termo empaquetado - sin agujeros

Unidades de 2,70 M de largo - Paq. de 20 UDS - 54 M - 10/10mm

Artículo	Ancho	€/ml	€/Ud
PETAC 60	60mm	15,06	40,66
PETAC 80	80mm	19,55	52,79

Bajo pedido para PETAC 60A/80A/60/80, disponible el espesor 12/10.

ACERO INOXIDABLE BRILLANTE 1.4016 AGUJEREADO con película protectora

Unidades de 2,70 M de largo - Paq. de 20 UDS - 54 M (L 30mm- 108 M) - 10/10mm

Artículo	Ancho	€/ml	€/Ud
PETAC 30F	30mm	5,29	14,28
PETAC 40F	40mm	8,29	22,38



ACERO INOXIDABLE BRILLANTE 1.4016 ADHESIVO

Unidades de 0,93 M de largo - Paq. de 20 UDS - 10/10mm



Artículo	Ancho	€/Ud
PETAC 309AS	30mm	6,83
PETAC 609AS	60mm	16,96
PETAC 809AS	80mm	21,80

ACERO INOXIDABLE BRILLANTE 1.4016

agujereado con tornillos

Unidades de 0,93 M de largo - Paq. de 20 UDS - 10/10mm



Artículo	Ancho	€/Ud
PETAC 309FS	30mm	5,55

GAMA COLORES

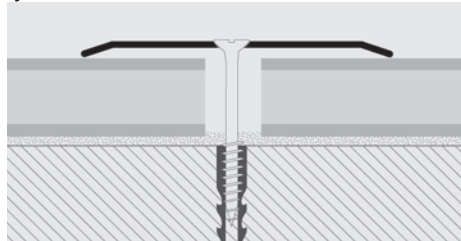


PROPLATE

LATÓN BRILLO
AUTOADHESIVO O AGUJEREADO

perfiles cubre juntas

EJEMPLOS Y INSTRUCCIONES TÉCNICAS DE COLOCACIÓN



1. Elegir PROPLATE de el ancho y material requerido especificando si tiene que ser con agujeros o con adhesivo. 2. Cortar el perfil a la medida necesaria.

Version adhesiva:

3. limpiar la superficie 4. Quitar la cinta de protección de el adhesivo y colocar el perfil presionando con las manos si golpearlo.

Version con agujeros:

3. marcar la posición de los agujeros, utilizando un perfil ya agujereado. 4. Agujerear el soporte. Poner los tacos (habitualmente tornillos diametro 3 mm y tacos 5x25 mm). 5. Alinear el perfil y atornillar los tacos con cabeza plana al soporte.

GAMA COLORES



LATÓN BRILLO termo empaquetado ADHESIVO - Unidades de 2,70 M de largo - Paq. de 20 UDS - 54 M (L 20/30mm- 108 M) - 10/10mm

Artículo	Ancho	€/ml	€/Ud
PETOL 20A	20mm	9,24	24,95
PETOL 30A	30mm	9,49	25,62
PETOL 40A	40mm	11,99	32,37
PETOL 60A	60mm	21,00	56,70
PETOL 80A	80mm	26,49	71,52

LATÓN BRILLO termo empaquetado SIN AGUJEROS - Unidades de 2,70 M de largo - Paq. de 20 UDS - 54 M (L 20 mm- 108 M) - 10/10mm

Artículo	Ancho	€/ml	€/Ud
PETOL 20	20mm	7,46	20,14
PETOL 60	60mm	19,18	51,79
PETOL 80	80mm	24,63	66,50

Bajo pedido de PETOL 60A / 80A / 60/80, disponible esp. 13/10

LATÓN BRILLO con película protectora AGUJEREADO - Unidades de 2,70 M de largo - Paq. de 20 UDS - 54 M (L 30 mm- 108 M) - 10/10mm

Artículo	Ancho	€/ml	€/Ud
PETOL 30F	30mm	7,72	20,84
PETOL 40F	40mm	10,22	27,59

LATÓN BRILLO termo empaquetado ADHESIVO

Unidades de 0,83 M de largo - Paq. de 20 UDS - 10/10mm



Artículo	Ancho	€/Ud
PETOL 308AS	30mm	9,10
PETOL 408AS	40mm	11,18

LATÓN BRILLO termo empaquetado

Unidades de 0,93 M de largo - Paq. de 20 UDS - 10/10mm



Artículo	Ancho	€/Ud
PETOL 309AS	30mm	10,12
PETOL 309FS	30mm	8,79
PETOL 409AS	40mm	13,00
PETOL 409FS	40mm	11,52
PETOL 609AS	60mm	19,15
PETOL 809AS	80mm	24,21

*"AS" al final del código de producto = artículo con adhesivo

*"FS" al final del código de producto = artículo perforado

LATÓN BRILLO termo empaquetado

Unidades de 1,03 M de largo - Paq. de 20 UDS - 10/10mm



Artículo	Ancho	€/Ud
PETOL 3010AS	30mm	11,52
PETOL 4010AS	40mm	13,99
PETOL 4010FS	40mm	12,78

*"AS" al final del código de producto = artículo con adhesivo

*"FS" al final del código de producto = artículo perforado

LATÓN BRILLO termo empaquetado ADHESIVO

Unidades de 1,66 M de largo - Paq. de 20 UDS - 10/10mm



Artículo	Ancho	€/Ud
PETOL 3016AS	30mm	18,19
PETOL 4016AS	40mm	23,09

* = Producción a petición con cantidad mínima de 100 pzs. Tiempo de producción 4/5 semanas, precio a convenir.

Los precios se refieren al paquete completo. Para pedidos mínimos de 10 unidades el aumento será del 10%. Pedidos mínimos inferior a 10 unidades aumento del 20%.

PROPLATE 80 ALZ es un cubre-junta en aluminio muy resistente y apto a cubrir juntas de dilatación entre dos distintas estructuras estriado antideslizante. Particularmente utilizado donde se requiere alta resistencia mecánica y química.

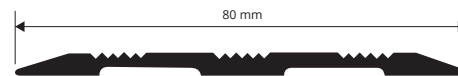
PROPLATE 80 ALZ

ALUMINIO ANODIZADO
PLATA ESTRIADO

PAVIMENTOS

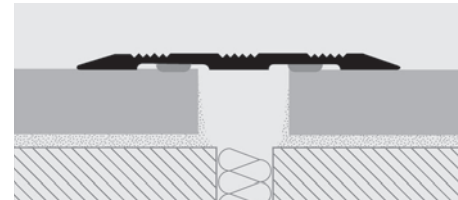


PETAA 80ZA
PETAA 80Z



perfiles cubre juntas

EJEMPLOS Y INSTRUCCIONES TECNICAS DE COLOCACIÓN



1. Elegir "PROPLATE 80 ALZ" de el ancho y material requerido especificando si tiene que ser con agujeros o con adhesivo. 2. Cortar el perfil a la medida necesaria.

Version adhesiva:

3. limpiar la superficie 4. Quitar la cinta de protección de el adhesivo y colocar el perfil presionando con las manos si golpearlo.

Version con agujeros:

3. marcar la posición de los agujeros, utilizando un perfil ya agujereado. 4. Agujerear el soporte. Poner los tacos (habitualmente tornillos diametro 3 mm y tacos 5x25 mm). 5. Alinear el perfil y atornillar los tacos con cabeza plana al soporte.


ALUMINIO ANODIZADO PLATA termo empaquetado ADHESIVO
Unidades de 2,7 M de largo - Paq. de 20 UDS - 54 M (PETAA 80Z - 40,5 M)

Artículo	Ancho mm	€/ml	€/Ud
PETAA 80ZA	80	19,45	52,52

ALUMINIO ANODIZADO PLATA termo empaquetado
Unidades de 2,7 M de largo - Paq. de 20 UDS - 54 M (PETAA 80Z - 40,5 M)

Artículo	Ancho mm	€/ml	€/Ud
PETAA 80Z	80	18,10	48,87

GAMA COLORES



AA - Al. anodizado plata

Bajo pedido es disponible la versión con agujeros

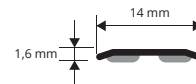
PROCOVER 14PT es un pequeño perfil cubre-junta en aluminio. Se utiliza como perfiles técnicos terminación en pavimentos colocados al mismo nivel. PROCOVER 14PT en aluminio oro, plata y bronce se puede utilizar en todos los ambientes donde se requiere buena resistencia mecánica y química.

PROCOVER 14PT

ALUMINIO ANODIZADO ORO,
PLATA E BRONCE

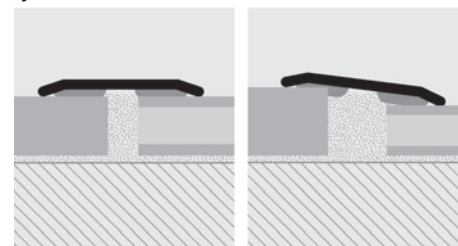


PCRAA 14PTA
PCRAO 14PTA
PCRAB 14PTA
escala 1:1



perfiles cubre juntas

EJEMPLOS Y INSTRUCCIONES TECNICAS DE COLOCACIÓN




1. Elegir "PROCOVER 14 PT" en función de el acabado requerido. 2. Cortar PROCOVER 14 PT a la medida requerida y aplicar el adhesivo al soporte donde se colocará el perfil. 3. Limpiar muy bien la superficie donde se va a colocar el perfil eliminando sobre todo las sustancias grasas. 4. Fijar el perfil presionando sin golpearlo.

ALUMINIO ANODIZADO CON ADHESIVO termo empaquetado
Unidades de 2,7 M de largo - Paq. de 40 UDS - 108 M

Artículo	Ancho mm	€/ml	€/Ud
PCRAA 14PTA	14	5,09	13,74
PCRAO 14PTA	14	5,09	13,74
PCRAB 14PTA	14	5,09	13,74

GAMA COLORES



AA - Al. anodizado plata

BAJO PEDIDO CANTIDAD MINIMA 200 UDS por cada color y altura



AO - Al. Anodizado oro

AB - Al. anodizado titanio

(precios y plazos de suministro a confirmar)

* = Producción a petición con cantidad mínima de 200 pzs. Tiempo de producción 4/5 semanas, precio a convenir.

Los precios se refieren al paquete completo. Para pedidos minimos de 10 unidades el aumento sera' del 10%. Pedidos minimos inferior a 10 unidades aumento del 20%.



PROSOL 18-30-35-40 son perfiles con adhesivo de acero inoxidable que permiten la conexión sin desniveles entre pavimentos que se encuentran al mismo nivel y protegen los bordes. **PROSOL 18-30-35-40** de acero 1.4016 es apto a ser utilizado en interiores y donde no se utilicen sustancias muy agresivas.

PROSOL 18-30-35-40

ACERO INOXIDABLE 1.4016 CON
ADHESIVO CON PROTECCIÓN

PAVIMENTOS

perfiles cubre juntas



ACERO INOXIDABLE 1.4016 CON ADHESIVO TERMO EMPAQUETADO
Unidades de 2,7 M de largo - Paq. de 40 UDS - 108 M (L 35/40mm - 54 M)

Artículo	Ancho-Espesor	€/ml	€/Ud
PLSAC 18A	18 mm - 10/10	5,58	15,07
PLSAC 30A	30 mm - 10/10	6,13	16,55
PLSAC 35A	35 mm - 10/10	6,91	18,66
PLSAC 40A	40 mm - 12/10	9,66	26,08

ACERO INOXIDABLE 1.4016 con adhesivo termo
empaquetado - Unidades de 0,83 M de largo - Paq. de 20 UDS

Artículo	Ancho-Espesor	€/Ud
PLSAC 308A	30 mm - 10/10	5,10
PLSAC 358A	35 mm - 10/10	5,74

BAJO PEDIDO Unidades de 0,73 o 0,63 M (cantidad y precios a
concordar. Tiempo de producción 4/5 semanas).

ACERO INOXIDABLE 1.4016 con adhesivo termo
empaquetado - Unidades de 0,90 M de largo - Paq. de 20 UDS

Artículo	Ancho-Espesor	€/Ud
PLSAC 189A	18 mm - 10/10	6,07

ACERO INOXIDABLE 1.4016 con adhesivo termo
empaquetado - Unidades de 0,93 M de largo - Paq. de 20 UDS

Artículo	Ancho-Espesor	€/Ud
PLSAC 309A	30 mm - 10/10	5,69
PLSAC 359A	35 mm - 10/10	6,52



ACERO INOXIDABLE 1.4016 con adhesivo termo
empaquetado - Unidades de 0,83 M de largo - Paq. de 20 UDS

Artículo	Ancho-Espesor	€/Ud
PLSAC 308AS	30 mm - 10/10	6,38
PLSAC 358AS	35 mm - 10/10	6,76

BAJO PEDIDO Unidades de 0,73 o 0,63 M (cantidad y precios a
concordar. Tiempo de producción 4/5 semanas).

ACERO INOXIDABLE 1.4016 con adhesivo termo
empaquetado - Unidades de 0,93 M de largo - Paq. de 20 UDS

Artículo	Ancho-Espesor	€/Ud
PLSAC 309AS	30 mm - 10/10	7,02
PLSAC 359AS	35 mm - 10/10	7,54
PLSAC 409AS	40 mm - 12/10	10,14

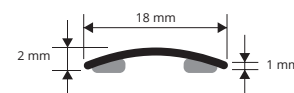
ACERO INOXIDABLE 1.4016 con adhesivo termo
empaquetado - Unidades de 1,03 M de largo - Paq. de 20 UDS

Artículo	Ancho-Espesor	€/Ud
PLSAC 3010AS	30 mm - 10/10	7,73

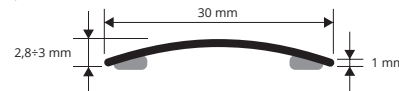
ACERO INOXIDABLE 1.4016 con adhesivo termo
empaquetado - Unidades de 1,66 M de largo - Paq. de 20 UDS

Artículo	Ancho-Espesor	€/Ud
PLSAC 3016AS	30 mm - 10/10	12,14
PLSAC 3516AS	35 mm - 10/10	13,17

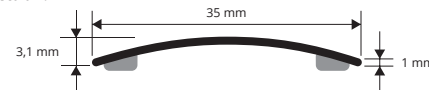
PLSAC 18A/189A
escala 1:1



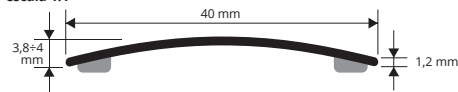
PLSAC 30A/3010AS/309A/309AS/308A/308AS/3016AS
escala 1:1



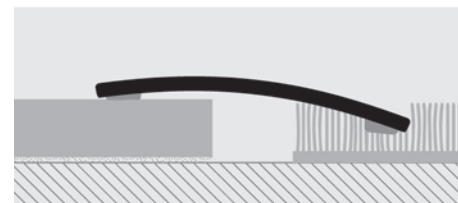
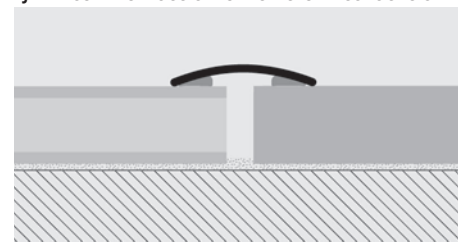
PLSAC 35A/359A/359AS/358A/358AS
escala 1:1



PLSAC 40A/409AS
escala 1:1




EJEMPLOS Y INSTRUCCIONES TÉCNICAS DE COLOCACIÓN




1. Elegir "PROSOL 18-30-35-40" en función de el ancho requerido.
2. Cortar a la medida necesaria el perfil. 3. Limpiar bien la superficie
sobre todo quitando sustancias grasas. 4. Cuando la superficie
esté seca, quitar la cinta de protección de el adhesivo y presionar
el perfil sin golpearlo.

GAMA COLORES



AC - Acier inox
1.4016 poli

Bajo pedido perfiles en acero cepillado a mano.
(Precios a concordar. Tiempo de producción 4/5 semanas).



* = Producción a petición con cantidad mínima de 100 pzs. Tiempo de producción 4/5 semanas, precio a convenir.

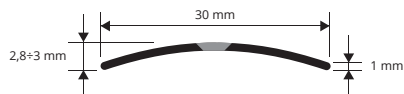
Los precios se refieren al paquete completo. Para pedidos mínimos de 10 unidades el aumento será del 10%. Pedidos mínimos inferior a 10 unidades aumento del 20%.

PROSOL 30-35-40

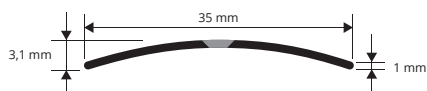
ACERO INOXIDABLE 1.4016 AGUJEREADO
CON PROTECCIÓN

PROSOL 30-35-40 son perfiles con agujeros de acero inoxidable que permiten la conexión sin desniveles entre pavimentos que se encuentran al mismo nivel y protegen los bordes. **PROSOL 30-35-40** de acero 1.4016 es apto a ser utilizado en interiores y donde no se utilicen sustancias muy agresivas.

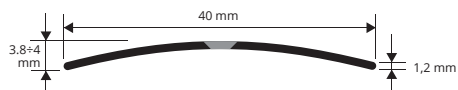
PLSAC 30F/308F/309F/308FS/309FS/3010FS/3016FS
escala 1:1



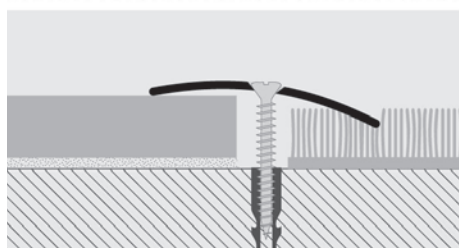
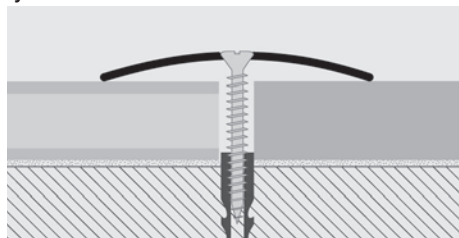
PLSAC 35F/358F/359F/358FS/359FS/3516FS
escala 1:1



PLSAC 40F/409FS
escala 1:1



EJEMPLOS Y INSTRUCCIONES TÉCNICAS DE COLOCACIÓN



1. Elegir "PROSOL 30-35-40" en función de el ancho requerido.
2. Cortar a la medida necesaria el perfil. 3. Marcar la posición de los agujeros. 4. Agujerear el soporte con broca de 5 mm y insertar los tornillos 5x25 mm. 5. Colocar el perfil y atornillar y alinear el perfil y atornillar los tacos con cabeza plana al soporte.



ACERO INOXIDABLE 1.4016 agujereado con protección

Unidades de 2,7 M de largo - Paq. de 20 UDS - 54 M (L 30mm - 108 M)

Artículo	Ancho-Espesor	€/ml	€/Ud
PLSAC 30F	30 mm - 10/10	4,66	12,58
PLSAC 35F	35 mm - 10/10	5,55	14,99
PLSAC 40F	40 mm - 12/10	8,14	21,98

ACERO INOXIDABLE 1.4016 agujereado termo empaquetado - Unidades de 0,83 M de largo - Paq. de 20 UDS



Artículo	Ancho-Espesor	€/Ud
PLSAC 308F	30 mm - 10/10	3,89
PLSAC 358F	35 mm - 10/10	4,60

ACERO INOXIDABLE 1.4016 agujereado termo empaquetado - Unidades de 0,93 M de largo - Paq. de 20 UDS



Artículo	Ancho-Espesor	€/Ud
PLSAC 309F	30 mm - 10/10	4,34
PLSAC 359F	35 mm - 10/10	5,17

GAMA COLORES



AC - Acero inoxidable AISI
304/1.4301-V2A brillante

Bajo pedido perfiles en acero cepillado a mano. (Precios a
concordar. Tiempo de producción 4/5 semanas).

ACERO INOXIDABLE 1.4016 agujereado con tacos y tornillos incluidos termo empaquetado - Unidades de 0,83 M de largo - Paq. de 20 UDS



Artículo	Ancho-Espesor	€/Ud
PLSAC 308FS	30 mm - 10/10	5,24
PLSAC 358FS	35 mm - 10/10	5,87

ACERO INOXIDABLE 1.4016 agujereado con tacos y tornillos incluidos termo empaquetado - Unidades de 0,93 M de largo - Paq. de 20 UDS



Artículo	Ancho-Espesor	€/Ud
PLSAC 309FS	30 mm - 10/10	5,69
PLSAC 359FS	35 mm - 10/10	6,46
PLSAC 409FS	40 mm - 12/10	8,99

ACERO INOXIDABLE 1.4016 agujereado con tacos y tornillos incluidos termo empaquetado - Unidades de 1,03 M de largo - Paq. de 20 UDS



Artículo	Ancho-Espesor	€/Ud
PLSAC 3010FS	30 mm - 10/10	6,31

ACERO INOXIDABLE 1.4016 agujereado con tacos y tornillos incluidos termo empaquetado - Unidades de 1,66 M de largo - Paq. de 20 UDS



Artículo	Ancho-Espesor	€/Ud
PLSAC 3016FS	30 mm - 10/10	9,45
PLSAC 3516FS	35 mm - 10/10	11,18

* = Producción a petición con cantidad mínima de 100 pzs. Tiempo de producción 4/5 semanas, precio a convenir.

Los precios se refieren al paquete completo. Para pedidos mínimos de 10 unidades el aumento será del 10%. Pedidos mínimos inferior a 10 unidades aumento del 20%.

PROSOL 18-30-35-40 son perfiles con adhesivo de latón que permiten la conexión sin desniveles entre pavimentos que se encuentran al mismo nivel y protegen los bordes. **PROSOL 18-30-35-40** de latón es apto a ser utilizado donde se requiere buena resistencia mecánica y química.

PROSOL 18-30-35-40

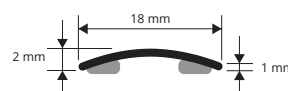
LATÓN BRILLO CON ADHESIVO CON PROTECCIÓN

PAVIMENTOS

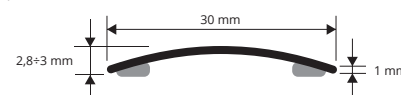
perfiles cubre juntas



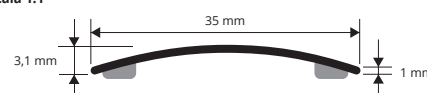
PLSOL 18A/189A
escala 1:1



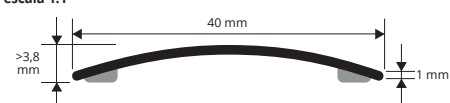
PLSOL 30A/308A/309A/3010A/3016A/308AS/309AS/3010AS/3016AS
escala 1:1



PLSOL 35A/359A/358AS/359AS/3510AS/3516AS
escala 1:1



PLSOL 40S/409S/409SS/416SS
escala 1:1



LATÓN BRILLO con adhesivo termo empaquetado

Unidades de 2,7 M de largo - Paq. de 40 UDS - 108 M (L 35/40mm - 54 M)

Artículo	Ancho-Espesor	€/ml	€/Ud
PLSOL 18A	18 mm - 10/10	8,29	22,38
PLSOL 30A	30 mm - 10/10	8,93	24,11
PLSOL 35A	35 mm - 10/10	10,96	29,59
PLSOL 40A	40 mm - 10/10	20,52	55,40

LATÓN BRILLO con adhesivo termo empaquetado

Unidades de 0,83 M de largo - Paq. de 20 UDS

Artículo	Ancho-Espesor	€/Ud
PLSOL 308AS	30 mm - 10/10	8,57
PLSOL 358AS	35 mm - 10/10	10,39

LATÓN BRILLO con adhesivo termo empaquetado

Unidades de 0,83 M de largo - Paq. de 20 UDS

Artículo	Ancho-Espesor	€/Ud
PLSOL 308A	30 mm - 10/10	7,37

BAJO PEDIDO Unidades de 0,73 o 0,63 M (cantidad y precios a concordar. Tiempo de producción 4/5 semanas).

LATÓN BRILLO con adhesivo termo empaquetado

Unidades de 0,90 M de largo - Paq. de 20 UDS

Artículo	Ancho-Espesor	€/Ud
PLSOL 189A	10 mm - 10/10	8,57

LATÓN BRILLO con adhesivo termo empaquetado

Unidades de 0,93 M de largo - Paq. de 20 UDS

Artículo	Ancho-Espesor	€/Ud
PLSOL 309A	30 mm - 10/10	8,29
PLSOL 359A	35 mm - 10/10	10,19
PLSOL 409A	40 mm - 10/10	18,96

LATÓN BRILLO con adhesivo termo empaquetado

Unidades de 1,03 M de largo - Paq. de 20 UDS

Artículo	Ancho-Espesor	€/Ud
PLSOL 3010A	30 mm - 10/10	9,21

LATÓN BRILLO con adhesivo termo empaquetado

Unidades de 1,66 M de largo - Paq. de 20 UDS

Artículo	Ancho-Espesor	€/Ud
PLSOL 3016A	30 mm - 10/10	14,81

LATÓN BRILLO con adhesivo termo empaquetado

Unidades de 0,93 M de largo - Paq. de 20 UDS

Artículo	Ancho-Espesor	€/Ud
PLSOL 309AS	30 mm - 10/10	9,33
PLSOL 359AS	35 mm - 10/10	11,52
PLSOL 409AS	40 mm - 10/10	20,61

LATÓN BRILLO con adhesivo termo empaquetado

Unidades de 1,03 M de largo - Paq. de 20 UDS

Artículo	Ancho-Espesor	€/Ud
PLSOL 3010AS	30 mm - 10/10	10,46
PLSOL 3510AS	35 mm - 10/10	12,72

LATÓN BRILLO con adhesivo termo empaquetado

Unidades de 1,66 M de largo - Paq. de 20 UDS

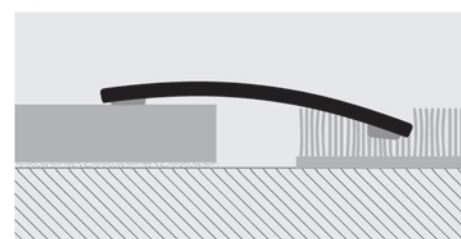
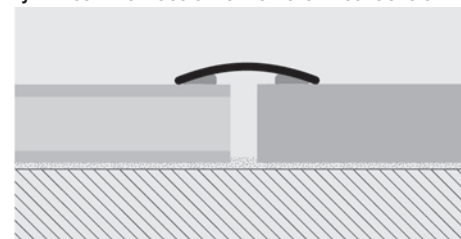
Artículo	Ancho-Espesor	€/Ud
PLSOL 3016AS	30 mm - 10/10	16,72
PLSOL 3516AS	35 mm - 10/10	20,43
PLSOL 4016AS	40 mm - 10/10	36,26

GAMA COLORES



OL - Latón brillo

EJEMPLOS Y INSTRUCCIONES TECNICAS DE COLOCACIÓN



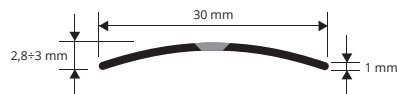
1. Elegir "PROSOL 30-35-40" en función de el ancho requerido.
2. Cortar a la medida necesaria el perfil.
3. Marcar la posición de los agujeros.
4. Agujerear el soporte con broca de 5 mm y insertar los tornillos 5x25 mm.
5. Colocar el perfil y atornillar.

PROSOL 30-35-40

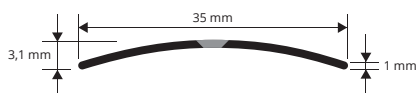
LATÓN BRILLO AGUJEREADO CON PROTECCIÓN

El **PROSOL 30-35-40** son perfiles con agujeros de latón que permiten la conexión sin desniveles entre pavimentos que se encuentran al mismo nivel y protegen los bordes. **PROSOL 30-35-40** de latón es apto a ser utilizado donde se requiere buena resistencia mecánica y química.

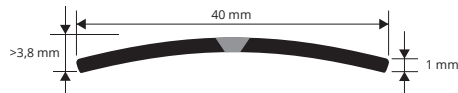
PLSOL 30F/308F/309F/3010F/3016F/308FS/309FS/3010FS/3016FS
escala 1:1



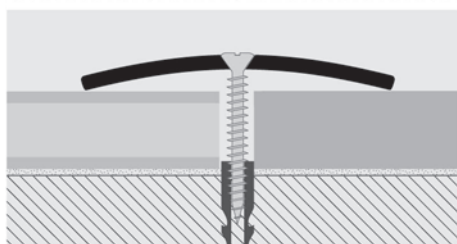
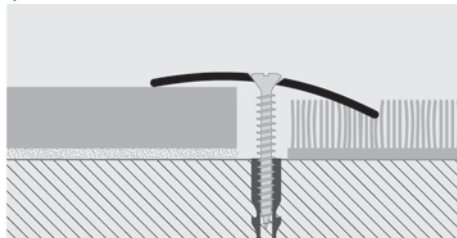
PLSOL 35F/359F/358FS/359FS/3510FS/3516FS
escala 1:1



PLSOL 40F/409F/409FS/4016FS
escala 1:1



EJEMPLOS Y INSTRUCCIONES TÉCNICAS DE COLOCACIÓN



1. Elegir "PROSOL 30-35-40" en función de el ancho requerido.
2. Cortar a la medida necesaria el perfil.
3. Marcar la posición de los agujeros.
4. Agujerear el soporte con broca de 5 mm y insertar los tornillos 5x25 mm.
5. Colocar el perfil y atornillar.



LATÓN BRILLO agujereado con protección - Unidades de 2,7 M de largo - Paq. de 40 UDS - 108 M (L 35/40mm - 54 M)

Artículo	Ancho-Espesor	€/ml	€/Ud
PLSOL 30F	30 mm - 10/10	7,17	19,36
PLSOL 35F	35 mm - 10/10	9,14	24,68
PLSOL 40F	40 mm - 10/10	18,69	50,46

LATÓN BRILLO agujereado termo empaquetado

Unidades de 0,83 M de largo - Paq. de 20 UDS



Artículo	Ancho-Espesor	€/Ud
PLSOL 308F	30 mm - 10/10	5,96

LATÓN BRILLO agujereado termo empaquetado

Unidades de 0,93 M de largo - Paq. de 20 UDS



Artículo	Ancho-Espesor	€/Ud
PLSOL 309F	30 mm - 10/10	6,68
PLSOL 359F	35 mm - 10/10	8,50
PLSOL 409F	40 mm - 10/10	16,60

LATÓN BRILLO agujereado termo empaquetado

Unidades de 1,03 M de largo - Paq. de 20 UDS



Artículo	Ancho-Espesor	€/Ud
PLSOL 3010F	30 mm - 10/10	7,44

LATÓN BRILLO agujereado termo empaquetado

Unidades de 1,66 M de largo - Paq. de 20 UDS



Artículo	Ancho-Espesor	€/Ud
PLSOL 3016F	30 mm - 10/10	11,95

GAMA COLORES



OL - Latón brillo



LATÓN BRILLO agujereado con tacos y tornillos incluidos termo empaquetado - Unidades de 0,83 M de largo - Paq. de 20 UDS



Artículo	Ancho-Espesor	€/Ud
PLSOL 308FS	30 mm - 10/10	7,51
PLSOL 358FS	35 mm - 10/10	9,27

BAJO PEDIDO Unidades de 0,73 o 0,63 M (cantidad y precios a concordar. Tiempo de producción 4/5 semanas).

LATÓN BRILLO agujereado con tacos y tornillos incluidos termo empaquetado - Unidades de 0,93 M de largo - Paq. de 20 UDS



Artículo	Ancho-Espesor	€/Ud
PLSOL 309FS	30 mm - 10/10	8,23
PLSOL 359FS	35 mm - 10/10	10,19
PLSOL 409FS	40 mm - 10/10	19,12

LATÓN BRILLO agujereado con tacos y tornillos incluidos termo empaquetado - Unidades de 1,03 M de largo - Paq. de 20 UDS



Artículo	Ancho-Espesor	€/Ud
PLSOL 3010FS	30 mm - 10/10	7,44
PLSOL 3510FS	35 mm - 10/10	11,32

LATÓN BRILLO agujereado con tacos y tornillos incluidos termo empaquetado - Unidades de 1,66 M de largo - Paq. de 20 UDS



Artículo	Ancho-Espesor	€/Ud
PLSOL 3016FS	30 mm - 10/10	14,33
PLSOL 3516FS	35 mm - 10/10	17,71
PLSOL 4016FS	40 mm - 10/10	33,58

PROSOL 30-35-40 es un perfil de aluminio, disponible en versión con agujeros y adhesiva, que sirve para conectar pavimentos cercanos sin desniveles y proteger los bordes. **PROSOL 30-35-40** en aluminio anodizado es indicado en cada situación donde se requiere una buena resistencia mecánica y química.

PROSOL 30-35-40

ALUMINIO ANODIZADO ORO Y PLATA
CON ADHESIVO Y AGUJEREADO

PAVIMENTOS

perfiles cubre juntas



ALUMINIO ANODIZADO con adhesivo termo empaquetado

Unidades de 2,7 M de largo - Paq. de 40 UDS - 108 M

Artículo	Ancho-Espesor	€/ml	€/Ud
PLS... 30A	30 mm - 1,3	5,64	15,23
PLS... 35A	35 mm - 1,5	6,78	18,31
PLS... 40A	40 mm - 2	7,92	21,38

ALUMINIO ANODIZADO agujereado termo empaquetado

Unidades de 2,7 M de largo - Paq. de 40 UDS - 108 M

Artículo	Ancho-Espesor	€/ml	€/Ud
PLS... 30F	30 mm - 1,3	4,08	11,02
PLS... 35F	35 mm - 1,5	5,24	14,15
PLS... 40F	40 mm - 2	6,44	17,39

Disponible en los acabados: AA - AO (bajo pedido mínimo de 100 Pzs disponible también AB, AT, CH, SB).

Añadir la inicial del color requerido al código del artículo. Por ejemplo: PLS... 30A (acabado elegido Anodizzato plata) PLSAA 30A.

ALUMINIO ANODIZADO con adhesivo termo empaquetado

Unidades de 0,83 M de largo - Paq. de 20 UDS



Artículo	Ancho-Espesor	€/Ud
PLS... 308AS	30 mm - 10/10	5,69

BAJO PEDIDO Unidades de 0,73 o 0,63 M (cantidad y precios a concordar. Tiempo de producción 4/5 semanas).

ALUMINIO ANODIZADO con adhesivo termo empaquetado

Unidades de 0,93 M de largo - Paq. de 20 UDS



Artículo	Ancho-Espesor	€/Ud
PLS... 309AS	30 mm - 10/10	6,37

ALUMINIO ANODIZADO con adhesivo termo empaquetado

Unidades de 1,03 M de largo - Paq. de 20 UDS



Artículo	Ancho-Espesor	€/Ud
PLS... 3010AS	30 mm - 10/10	6,97

ALUMINIO ANODIZADO con adhesivo termo empaquetado

Unidades de 1,66 M de largo - Paq. de 20 UDS



Artículo	Ancho-Espesor	€/Ud
PLS... 3016AS	30 mm - 10/10	11,06

ALUMINIO ANODIZADO con adhesivo termo empaquetado

Unidades de 0,93 M de largo - Paq. de 20 UDS



Artículo	Ancho-Espesor	€/Ud
PLS... 309A	30 mm - 10/10	5,24

ALUMINIO ANODIZADO agujereado con tacos y tornillos incluidos

termo empaquetado - Unidades de 0,83 M de largo - Paq. de 20 UDS



Artículo	Ancho-Espesor	€/Ud
PLS... 308FS	30 mm - 10/10	4,83

ALUMINIO ANODIZADO agujereado con tacos y tornillos incluidos

termo empaquetado - Unidades de 0,93 M de largo - Paq. de 20 UDS



Artículo	Ancho-Espesor	€/Ud
PLSAA 309FS	30 mm - 10/10	5,24

ALUMINIO ANODIZADO agujereado con tacos y tornillos incluidos

termo empaquetado - Unidades de 1,66 M de largo - Paq. de 20 UDS



Artículo	Ancho-Espesor	€/Ud
PLS... 3016FS	30 mm - 10/10	8,90

ALUMINIO ANODIZADO agujereado termo empaquetado

Unidades de 0,93 M de largo - Paq. de 20 UDS




Artículo	Ancho-Espesor	€/Ud
PLS... 309F	30 mm - 10/10	3,82

Disponible en los acabados: AA - AO (bajo pedido mínimo de 100 Pzs disponible también AB, AT, CH, SB).

Añadir la inicial del color requerido al código del artículo. Por ejemplo: PLS... 309A (acabado elegido Anodizzato plata) PLSAA 309A.

GAMA COLORES



AA - Aluminio anodizado plata AO - Aluminio anodizado oro

BAJO PEDIDO CANTIDAD MINIMA 200 PZS por cada color y altura

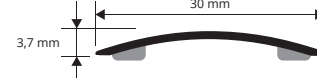


AB - Aluminio anodizado bronce AT - Aluminio anodizado titanio CH - Al. anodizado Champagne SB - Al. anodizado Arena

(Precios a concordar. Tiempo de producción 4/5 semanas)

PLS... 30A/309A/308AS/309AS/3010AS/3016AS

escala 1:1



PLS... 35A

escala 1:1



PLS... 40A

escala 1:1



PLS... 30F/309F/308FS/309FS/3016FS

escala 1:1



PLS... 35F

escala 1:1

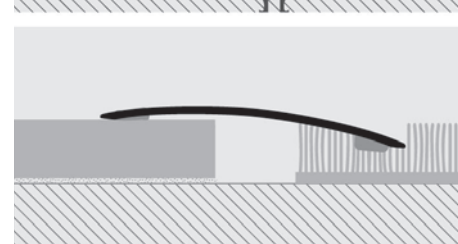
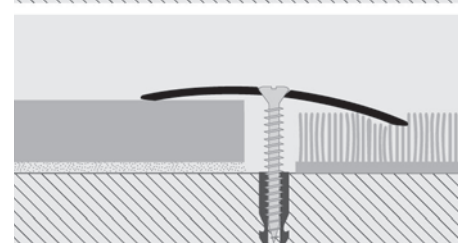
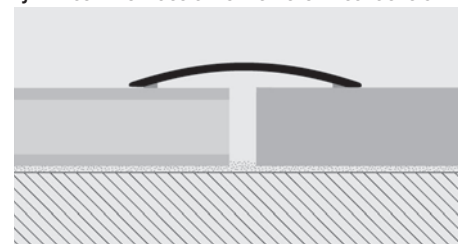


PLS... 40F

escala 1:1



EJEMPLOS Y INSTRUCCIONES TECNICAS DE COLOCACIÓN



1. Elegir "PROSOL 30-35-40" en función de el ancho requerido.
2. Cortar a la medida necesaria el perfil.

Version adhesiva:

3. Limpiar bien la superficie sobre todo quitando sustancias grasas.
4. Cuando la superficie esté seca, quitar la cinta de protección de el adhesivo y presionar el perfil sin golpearlo.

Version con agujeros:

3. Marcar la posición de los agujeros. 4. Agujerear el soporte con broca de 5 mm y insertar los tornillos 5x25 mm. 5. Alinear el perfil y atornillar los tacos con cabeza plana al soporte.

* = Producción a petición con cantidad mínima de 200 pzs. Tiempo de producción 4/5 semanas, precio a convenir.

Los precios se refieren al paquete completo. Para pedidos minimos de 10 unidades el aumento sera' del 10%. Pedidos minimos inferior a 10 unidades aumento del 20%.



PROLEVALL 25-35-38-50 es un perfil de aluminio, disponible en versión con agujeros y adhesiva, que sirve para conectar pavimentos cercanos sin desniveles y proteger los bordes. **PROLEVALL 25-35-38-50** en aluminio anodizado es indicado en cada situación donde se requiere una buena resistencia mecánica y química.

PROLEVALL 25-35-38-50

ALUMINIO ANODIZADO ORO Y PLATA
CON ADHESIVO Y AGUJEREO

PAVIMENTOS



ALUMINIO ANODIZADO con adhesivo termo empaquetado

Unidades de 2,7 M de largo - Paq. de 40 UDS - 108 M

Artículo	Ancho mm	€/ml	€/Ud
PLV... 25A	25	5,64	15,23
PLV... 35A	35	6,70	18,09
PLV... 38A	38	7,32	19,76
PLV... 50A	50	8,87	23,95

Disponible en los colores: AA - AO (Bajo pedido también AB - AT - CH - SB, mínimo 100 Pzs.)

Añadir la inicial del color requerido al código del artículo.
Por ejemplo: PLV... 25A (color Anodizado plata) PLVAA 25A.

ALUMINIO ANODIZADO con adhesivo termo empaquetado

Unidades de 0,93 M de largo - Paq. de 20 UDS



Artículo	Ancho mm	€/Ud
PLV... 259AS	25	6,37
PLV... 359AS	35	7,32
PLV... 389AS	38	7,97
PLV... 509AS	50	9,51

Disponible en los colores: AA - AO (Bajo pedido también AB - AT - CH - SB, mínimo 100 Pzs.)

Añadir la inicial del color requerido al código del artículo.
Por ejemplo: PLV... 259AS (color Anodizado plata) PLVAA 259AS.

ALUMINIO ANODIZADO con adhesivo termo empaquetado

Unidades de 1,03 M de largo - Paq. de 20 UDS



Artículo	Ancho mm	€/Ud
PLV... 3510AS	35	8,03

ALUMINIO ANODIZADO con adhesivo termo empaquetado

Unidades de 1,66 M de largo - Paq. de 20 UDS



Artículo	Ancho mm	€/Ud
PLV... 3516AS	35	12,87

Añadir la inicial del color requerido al código del artículo. Por ejemplo: PLV... 25A (acabado elegido Anodizado oro) PLVAO 25A.

ALUMINIO ANODIZADO agujereado termo empaquetado

Unidades de 2,7 M de largo - Paq. de 40 UDS - 108 M

Artículo	Ancho mm	€/ml	€/Ud
PLV... 25F	25	4,16	11,23
PLV... 35F	35	5,24	14,15
PLV... 38F	38	5,83	15,74
PLV... 50F	50	7,61	20,55

Disponible en los colores: AA - AO (Bajo pedido también AB - AT - CH - SB, mínimo 100 Pzs.)

Añadir la inicial del color requerido al código del artículo.
Por ejemplo: PLV... 25F (color Anodizado plata) PLVAA 25F.

BAJO PEDIDO SE PUEDEN HACER AGUJEROS DESCENTRADOS

ALUMINIO ANODIZADO agujereado con tacos y tornillos incluidos

termo empaquetado - Unidades de 0,93 M de largo - Paq. de 20 UDS



Artículo	Ancho mm	€/Ud
PLV... 259FS	25	5,30
PLV... 359FS	35	6,24
PLV... 389FS	38	6,57
PLV... 509FS	50	8,12

PLV... 259FS - 359FS disponible en los colores: AA - AO (Bajo pedido también AB - AT - CH - SB, mínimo 100 Pzs.)

Añadir la inicial del color requerido al código del artículo.
Por ejemplo: PLV... 359FS (color Anodizado plata) PLVAA 359FS.

ALUMINIO ANODIZADO agujereado con tacos y tornillos incluidos

termo empaquetado - Unidades de 1,03 M de largo - Paq. de 20 UDS



Artículo	Ancho mm	€/Ud
PLV... 3510FS	35	6,85

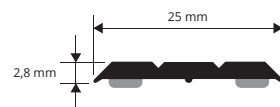
ALUMINIO ANODIZADO agujereado con tacos y tornillos incluidos

termo empaquetado - Unidades de 1,66 M de largo - Paq. de 20 UDS

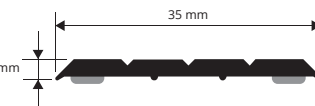


Artículo	Ancho mm	€/Ud
PLV... 3516FS	35	10,65

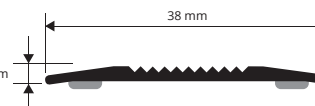
PLV... 25A
PLV... 259A
escala 1:1



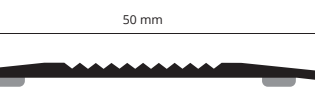
PLV... 35A
PLV... 359A
PLV... 3510A
PLV... 3516A
escala 1:1



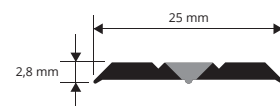
PLV... 38A
PLV... 389A
escala 1:1



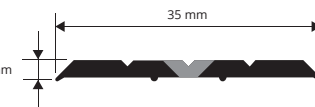
PLV... 50A
PLV... 509A
escala 1:1



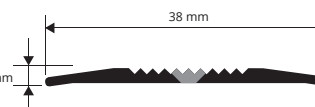
PLV... 25F
PLV... 259F
escala 1:1



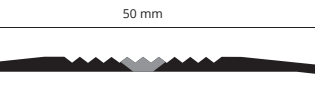
PLV... 35F
PLV... 359F
PLV... 3510F
PLV... 3516F
escala 1:1



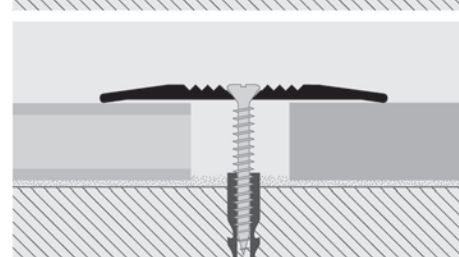
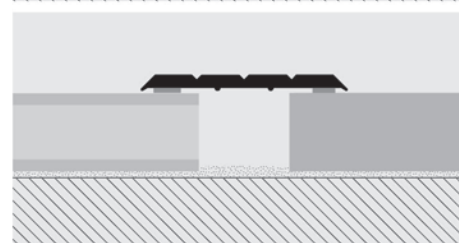
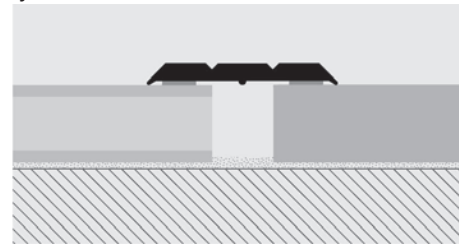
PLV... 38F
PLV... 389F
escala 1:1



PLV... 50F
PLV... 509F
escala 1:1



EJEMPLOS Y INSTRUCCIONES TÉCNICAS DE COLOCACIÓN



GAMA COLORES



AA - Aluminio anodizado plata AO - Aluminio anodizado oro

BAJO PEDIDO CANTIDAD MINIMA 200 PZS por cada color y altura



AB - Alu. anodizado bronce AT - Alu. anodizado titanio CH - Alu. anodizado Champagne SB - Alu. anodizado Arena

(Precios a concordar. Tiempo de producción 4/5 semanas)

1. Elegir PROLEVALL 25-35-38-50 en función de el ancho requerido.
2. Cortar a la medida necesaria el perfil.

Version adhesiva:

3. Limpiar bien la superficie sobre todo quitando sustancias grasas.
4. Cuando la superficie esté seca, quitar la cinta de protección de el adhesivo y presionar el perfil sin golpearlo.

Version con agujeros:

3. Marcar la posición de los agujeros.
4. Agujerear el soporte con broca de 5 mm y insertar los tornillos 5x25 mm.
5. Alinear el perfil y atornillar los tacos con cabeza plana al soporte.

* = Producción a petición con cantidad mínima de 200 pzs. Tiempo de producción 4/5 semanas, precio a convenir.

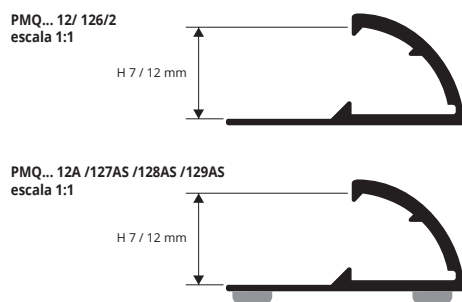
Los precios se refieren al paquete completo. Para pedidos mínimos de 10 unidades el aumento será del 10%. Pedidos mínimos inferior a 10 unidades aumento del 20%.

PROMOQUETTE

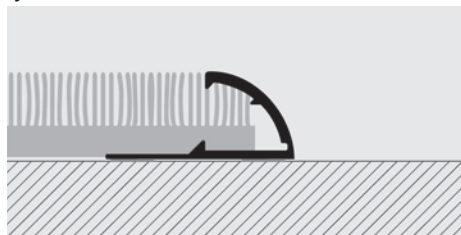
ALUMINIO ANODIZADO ORO Y PLATA
CON O SIN ADHESIVO

PROMOQUETTE es un perfil de aluminio como terminación de pavimentos de moqueta, gracias a su sección especial. Muy práctico y sencillo, se introduce la moqueta dentro la parte curva del perfil y presionando el perfil mismo, se bloquea la moqueta y se protege el borde. **PROMOQUETTE** es apto a ser utilizado donde se requiere buena resistencia mecánica y química.

perfiles de terminación/perimetrales para presionar para moqueta



EJEMPLOS Y INSTRUCCIONES TÉCNICAS DE COLOCACIÓN



1. Elegir PROMOQUETTE en función de el acabado requerido.
2. Cortar el perfil a la medida necesaria y fijar con adhesivo o con tornillos.
3. Introducir la moqueta dentro la parte curva del perfil.
4. Presionar el perfil mismo hasta que la moqueta sea bloqueada, sin golpear.



ALUMINIO ANODIZ. ORO Y PLATA termo empaquetado

Unidades de 2,7 M de largo - Paq. de 40 UDS - 108 M

Artículo	H mm	€/ml	€/Ud
PMQ... 12A	7/12	5,76	15,55
PMQ... 12	7/12	4,42	11,93


"A" al final del código de producto = artículo con adhesivo
Disponible en los acabados: AA - AO. (bajo pedido mínimo de 100 Pzs disponible también).

ALUMINIO ANODIZ. ORO Y PLATA termo empaquetado

Unidades de 0,67 M de largo - Paq. de 2 UDS

Artículo	H mm	€/Ud
PMQ... 126/2	7/12	7,78

GAMA COLORES



ALUMINIO ANODIZ. PLATA ADHESIVO termoempaquetado

Unidades de 0,73 M de largo - Paq. de 20 UDS

Artículo	H mm	€/Ud
PMQAA 127AS	7/12	5,30

ALUMINIO ANODIZ. ORO, PLATA Y BRONCE ADHESIVO termoempaquetado

Unidades de 0,83 M de largo - Paq. 20 UDS

Artículo	H mm	€/Ud
PMQ... 128AS	7/12	5,97

ALUMINIO ANODIZ. ORO, PLATA Y BRONCE ADHESIVO termoempaquetado

Unidades de 0,93 M de largo - Paq. 20 UDS

Artículo	H mm	€/Ud
PMQ... 129AS	7/12	6,51

BAJO PEDIDO CANTIDAD MINIMA 200 PZS por cada color y altura



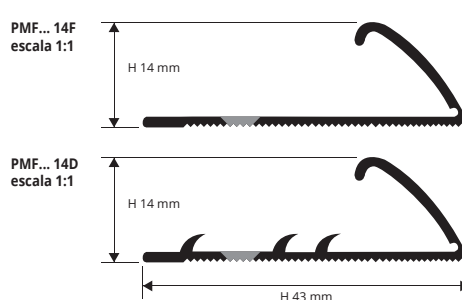
(Precios a concordar. Tiempo de producción 4/5 semanas)

PROMOQUETTE FIX

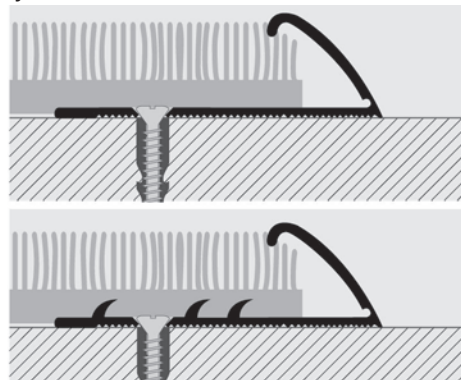
ALUMINIO ANODIZADO ORO Y PLATA
AGUJEREADO O ESTRIADO

PROMOQUETTE FIX es un perfil de aluminio, disponible en la versión agujereada y estriada, que sirve como terminación de los bordes de los pavimentos de moqueta, de manera práctica y rápida. Gracias a su sección especial, la moqueta se puede insertar en el perfil y bloquearla simplemente presionando el perfil mismo. **PROMOQUETTE FIX** de aluminio anodizado es indicado en cualquier sitio donde se requiere utilizar un erfil que tenga buena resistencia mecánica y química.

perfiles de terminación/perimetrales para presionar para moqueta



EJEMPLOS DE COLOCACIÓN



ALUMINIO ANODIZADO ORO Y PLATA termo empaquetado

Unidades de 2,7 M de largo - Paq. de 20 UDS - 54 M

Artículo	H mm	€/ml	€/Ud
PMF... 14F	14	4,97	13,42
PMFAA 14D	14	7,51	20,28

"D" al final del código de producto = artículo dentado
"F" al final del código de producto = artículo perforado

Disponible en los acabados: AO - AA. (bajo pedido mínimo de 100 Pzs disponible también). El código del acabado requerido se tiene que añadir al código del artículo.
Por ejemplo: PMF... 14F (acabado elegido Anodizado oro) PMFAO 14F.

INSTRUCCIONES TÉCNICAS DE COLOCACIÓN

1. Elegir "PROMOQUETTE FIX" en función de el acabado requerido.
2. Cortar el perfil a la medida necesaria y fijar con adhesivo o con tornillos.
3. Introducir la moqueta dentro la parte curva del perfil.
4. Presionar el perfil mismo hasta que la moqueta sea bloqueada, sin golpear.



GAMA COLORES



BAJO PEDIDO CANTIDAD MINIMA 200 PZS por cada color y altura



(Precios a concordar. Tiempo de producción 4/5 semanas)

El **PROMOQUETTE GIN** es un perfil de acabado que se puede ajustar. Fabricado en aluminio anodizado. Ideal para terminar de forma elegante pavimentos en moqueta. **PROMOQUETTE GIN** de aluminio anodizado es indicado en cualquier sitio donde se requiere utilizar un erfil que tenga buena resistencia mecánica y química.

PROMOQUETTE GIN

ALUMINIO ANODIZADO ORO, PLATA Y BRONCE AGUJEREO Y AUTOADHESIVO

PAVIMENTOS



ALUMINIO ANODIZADO ORO, PLATA Y BRONCE ADHESIVO termo empaquetado Unidades de 2,7 M de largo - Paq. de 20 UDS - 54 M

Artículo	H mm	€/ml	€/Ud
PMGAA 813A	8/13	9,52	25,70
PMGAO 813A	8/13	9,52	25,70
PMGAB 813A	8/13	9,52	25,70
PMGAT 813A	8/13	9,52	25,70
PMGCH 813A	8/13	9,52	25,70
PMGSB 813A	8/13	9,52	25,70

Disponible en los acabados: AO - AA - AB (bajo pedido mínimo de 100 Pzs disponible también AT, CH, SB). El código del acabado requerido se tiene que añadir al código del artículo. Por ejemplo: PMG... 813F (acabado elegido Anodizado oro) PMGAO 813F.

ALUMINIO ANODIZADO ORO, PLATA Y BRONCE AGUJEREO termo empaquetado Unidades de 2,7 M de largo - Paq. de 20 UDS - 54 M

Artículo	H mm	€/ml	€/Ud
PMGAA 813F	8/13	7,51	20,28
PMGAO 813F	8/13	7,51	20,28
PMGAB 813F	8/13	7,51	20,28
PMGAT 813F	8/13	7,51	20,28
PMGCH 813F	8/13	7,51	20,28
PMGSB 813F	8/13	7,51	20,28

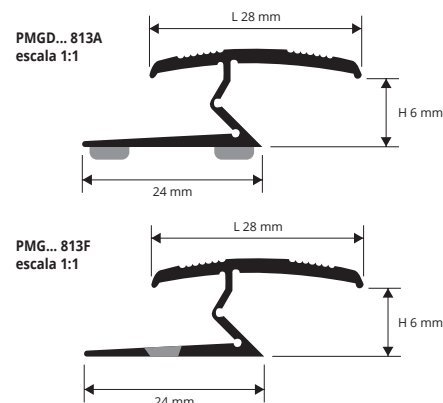
GAMA COLORES



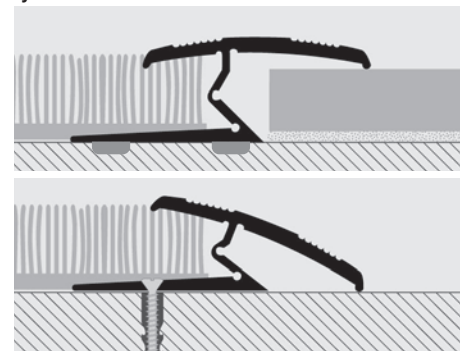
BAJO PEDIDO CANTIDAD MINIMA 200 PZS por cada color y altura



(Precios a concordar. Tiempo de producción 4/5 semanas)



EJEMPLOS Y INSTRUCCIONES TECNICAS DE COLOCACIÓN



1. Elegir "PROMOQUETTE GIN" en función de el acabado requerido.
2. Cortar el perfil a la medida necesaria y fijar con adhesivo o con tornillos
3. Introducir la moqueta dentro la parte curva del perfil.
4. Presionar el perfil mismo hasta que la moqueta sea bloqueada, sin golpear.

perfiles de conexión per parquet - moquette

* = Producción a petición con cantidad mínima de 200 pzs. Tiempo de producción 4/5 semanas, precio a convenir.

Los precios se refieren al paquete completo. Para pedidos mínimos de 10 unidades el aumento será del 10%. Pedidos mínimos inferior a 10 unidades aumento del 20%.





**PROENTRANCE
MATT
SYSTEM**

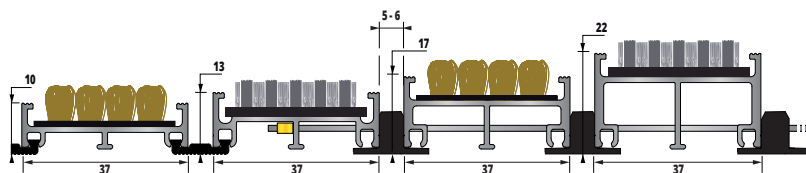


PROENTRANCE MATT SYSTEM

PROENTRANCE MATT SYSTEM es una alfombra de entrada, compuesta por guías de aluminio y unida por una unión de PVC. Es una barrera eficaz para retener el polvo, la humedad y la suciedad. Los materiales robustos utilizados y el diseño moderno aseguran una alta durabilidad, reducen sensiblemente la posibilidad de deslizamiento. Adecuado para entornos sujetos a tráfico peatonal intenso como aeropuertos, hoteles, oficinas, centros comerciales, tiendas, lugares de ocio. Disponible en 4 alturas: 10, 13, 17 y 22 mm.



4 ALTURAS DISPONIBLES



PROENTRANCE MATT CEPILLA


Artículo	H mm	H total mm	Colores	€/m²
PENTSP10GC	10	15	GC	473,00 *
PENTSP10GA	10	15	GA	473,00 *
PENTSP13GC	13	17	GC	497,00 *
PENTSP13GA	13	17	GA	497,00 *
PENTSP17GC	17	21	GC	530,00 *
PENTSP17GA	17	21	GA	530,00 *
PENTSP22GC	22	26	GC	577,00 *
PENTSP22GA	22	26	GA	577,00 *

PROENTRANCE MATT CEPILLA Y SECA

Artículo	H mm	H total mm	Colores	€/m²
PENTSA10GC	10	14	GC	576,00 *
PENTSA10GA	10	14	GA	576,00 *
PENTSA13GC	13	17	GC	601,00 *
PENTSA13GA	13	17	GA	601,00 *
PENTSA17GC	17	20	GC	634,00 *
PENTSA17GA	17	20	GA	634,00 *
PENTSA22GC	22	25	GC	681,00 *
PENTSA22GA	22	25	GA	681,00 *


PROENTRANCE MATT MOQUETTE

Artículo	H mm	H total mm	Colores	€/m²
PENTMO10GC	10	14	GC	549,00 *
PENTMO10GA	10	14	GA	549,00 *
PENTMO13GC	13	17	GC	589,00 *
PENTMO13GA	13	17	GA	589,00 *
PENTMO17GC	17	20	GC	604,00 *
PENTMO17GA	17	20	GA	604,00 *
PENTMO22GC	22	25	GC	669,00 *
PENTMO22GA	22	25	GA	669,00 *

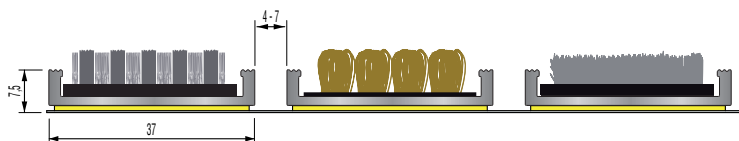


PROENTRANCE MATT SLIM SYSTEM

PROENTRANCE MATT SLIM SYSTEM es una alfombra de entrada con estructura de aluminio en bruto pegada a una estera de tereftalato de polietileno (PET). Constituye una verdadera barrera de limpieza: asegura una protección óptima y la perennidad de los suelos sometidos a un tráfico intenso: peatones, carritos de supermercado y centros comerciales. Ligero, manejable y de gran facilidad de mantenimiento, se instala en posición supina o empotrada, en el interior o en el exterior bajo refugio (tipo cámara estanca de entrada).



3 TIPOS DE INSERTO



PROENTRANCE MATT SLIM CEPILLA


Artículo	H mm	H total mm	Colores	€/m²
PENTSSPGC	7,5	12	GC	489,00 *
PENTSSPGA	7,5	12	GA	489,00 *

PROENTRANCE MATT SLIM CEPILLA Y SECA

Artículo	H mm	H total mm	Colores	€/m²
PENTSSAGC	7,5	11	GC	593,00 *
PENTSSAGA	7,5	11	GA	593,00 *

PROENTRANCE MATT SLIM MOQUETTE

Artículo	H mm	H total mm	Colores	€/m²
PENTSMOGC	7,5	11	GC	559,00 *
PENTSMOGA	7,5	11	GA	559,00 *



© = News 2024

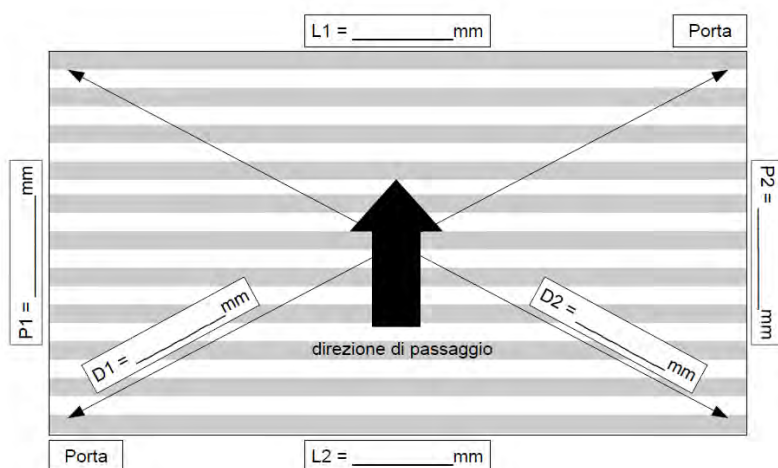
* = Producción a petición. Tiempo de producción 4/5 semanas, precio a convenir.

Los precios se refieren al paquete completo. Para pedidos mínimos de 10 unidades el aumento será del 10%. Pedidos mínimos inferior a 10 unidades aumento del 20%.

FORMULARIO DE PEDIDO

FORMULARIO DE PEDIDO PARA DEVOLVER A SU AGENTE LOCAL

Nombre de la empresa		Fecha	
Nombre		Ref. Obra	
Tel.		Dirección de entrega	
E-mail		Ref. Producto / Cod.Art.	



Altura de la fosa
h = _____



Perfiles de acabado de caucho suministrados en L1 E L2 y cortables durante la colocación de la alfombra

Por favor, indique amablemente en el plano de planta las dimensiones internas del marco (calcularemos el tamaño de la alfombra).

Mida e indique las dimensiones de los 4 lados y las dimensiones de las 2 diagonales de la alfombra.

Legenda:

- L1 e L2 = Longitud guías
- P1 e P2 = Profundidad
- D1 e D2 = Diagonales
- Dirección de paso

Importante;

Cuando la longitud de las guías (L1 y L2) sea >3.500 mm, en el caso de la instalación del modelo Proentrance Matt Slim, o >4.000 mm en el caso de la colocación de Proentrance Matt, es necesario indicar la anchura de la puerta ____ mm y su posición en el plano de la planta.

En caso de dimensiones "irregulares" o formas particulares, se aplicará un aumento de costo del 15% sobre el precio de lista.

Tolerancia de producción:

- Profundidad P1 y P2 = +/- 6 mm
- Longitud L1 y L2 = +/- 2 mm

Firma y sello