

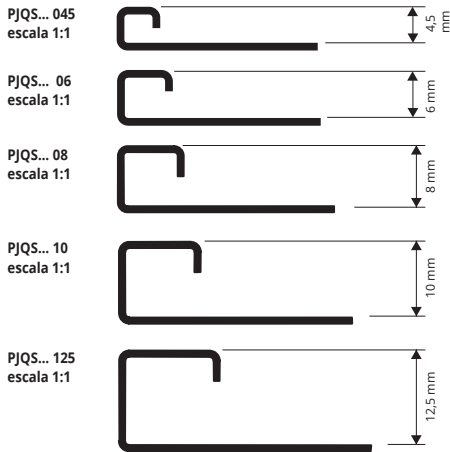
Una interpretación de:
**Unicredit Tower, César Pelli &
Vertical Forest, Stefano Boeri Architetti, MILAN (Italy), 2014**

PERFILES PARA REVESTIMIENTOS



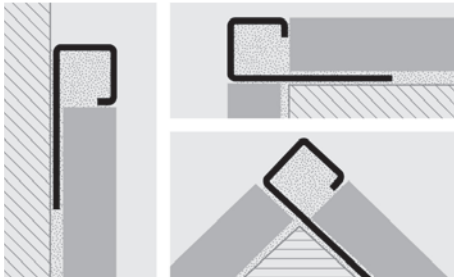
PROJOLLY SQUARE

ACERO INOXIDABLE AISI 304/1.4301-V2A
BRILLANTE, ALTO BRILLO Y SATINADO



DISPONIBLE EN ALTURA 11 MM PJQSAC/S 11 & PJQSACML 11
DISPONIBLE EN ALTURA 15 MM PJQSAC/S 15 & PJQSACML 15

EJEMPLOS Y INSTRUCCIONES TECNICAS DE COLOCACIÓN



1. Escoger "PROJOLLY SQUARE" en función del espesor de la baldosa cerámica y del acabado. 2. cortar "PROJOLLY SQUARE" a la medida requerida y aplicar el cemento cola al soporte donde se quiere colocar el perfil. 3. presionar el ala del perfil "PROJOLLY SQUARE" en el adhesivo. 4. Colocar la baldosa cerámica alineandola con el perfil y dejando una distancia de 2 mm entre baldosa y perfil. Limpiar inmediatamente el perfil quitando el pegamento de la superficie del perfil. 5. Rejuntar entre baldosas y perfiles para evitar que filtre el agua. Limpiar inmediatamente el perfil quitando el cemento.

PROJOLLY SQUARE es un perfil de acero inoxidable AISI 304/1.4301-V2A, alto brillo, brillante, arenado y satinado en forma de ángulo recto apto para proteger los cantos de los revestimientos, también apto para el acabado perimetral, además como remate para peldaños en escaleras con acabado cerámico o piedras naturales y como listel decorativo en pavimentos y en revestimientos. Su sección especial, la posibilidad de suministro en tres distintos acabados y las piezas especiales como angulos exteriores, interiores, uniones y tapones de terminación, hacen de **PROJOLLY SQUARE** un perfil muy elegante con sencilla y perfecta colocación incluso en lugares de grandes estres mecánico.




ACERO INOX BRILLANTE AISI 304 con película protectora Unidades de 2,7 M de largo Paq. de 20 UDS (H 4,5mm paq.s de 40 UDS) - 8/10 mm

Artículo	H mm	€/ml	€/Ud
PJQSAC 045	4,5	9,58	25,87
PJQSAC 06	6	10,08	27,22
PJQSAC 07	7	10,37	28,00
PJQSAC 08	8	10,68	28,84
PJQSAC 09	9	10,95	29,57
PJQSAC 10	10	11,25	30,38
PJQSAC 11	11	11,69	31,56
PJQSAC 125	12,5	11,89	32,10
PJQSAC 15	15	12,96	34,99

ACERO INOX ALTO BRILLO AISI 304 termo empaquetado Unidades de 2,7 M de largo 20 UDS Paq. de - 8/10 mm

Artículo	H mm	€/ml	€/Ud
PJQSACML 045	4,5	12,89	34,80
PJQSACML 06	6	13,61	36,75
PJQSACML 07	7	14,11	38,10
PJQSACML 08	8	14,63	39,50
PJQSACML 09	9	15,29	41,28
PJQSACML 10	10	15,97	43,12
PJQSACML 11	11	16,28	43,96
PJQSACML 125	12,5	16,54	44,66
PJQSACML 15	15	18,59	50,19

MIRROR LINE



ACERO INOX SATINADO AISI 304 con película protectora Unidades de 2,7 M de largo Paq. de 20 UDS (H 4,5mm paq.s de 40 UDS) - 8/10 mm

Artículo	H mm	€/ml	€/Ud
PJQSACS 045	4,5	11,11	30,00
PJQSACS 06	6	11,69	31,56
PJQSACS 07	7	12,89	34,80
PJQSACS 08	8	14,11	38,10
PJQSACS 09	9	14,47	39,07
PJQSACS 10	10	14,82	40,01
PJQSACS 11	11	15,07	40,69
PJQSACS 125	12,5	15,46	41,74
PJQSACS 15	15	16,42	44,33

GAMA COLORES



APTO AL CONTACTO CON ALIMENTOS

CAPSULAS, TAPONES Y PIEZAS DE UNION PARA CONEXIONES TRIAXIALES

ACERO INOXIDABLE AISI 304/1.4301-V2A BRILLANTE, ALTO BRILLO Y SATINADO / PLASTICO

* Cápsulas y tapones de los perfiles bajo pedido también serán bajo pedido

CAPSULAS Y TAPONES ACERO INOXIDABLE AISI 304/1.4301 BRILLANTE

Artículo	H mm	€/Paq. 10 Uds	€/Paq. 2 Uds
CPJQSAC .../...	045/06/07/08/09/10/11/125/15	156,20	32,85
TPJQSAC .../...	045/06/07/08/09/10/11/125/15	29,54	6,44

Elija el paquete y altura deseados

Ej.: capsula de 4,5mm en paq. de 10 Ud. - CPJQSAC 045/10

CAPSULAS Y TAPONES - ACERO INOXIDABLE AISI304/1.4301-V2A SATINADO

Artículo	H mm	€/Paq. 10 Uds	€/Paq. 2 Uds
CPJQSACS .../...	045/06/07/08/09/10/11/125/15	175,59	36,88
TPJQSACS .../...	045/06/07/08/09/10/11/125/15	29,54	6,44

Elija el paquete y altura deseados

Ej.: capsula de 4,5mm en paq. de 10 Ud. - CPJQSACS 045/10

CAPSULAS - ACERO INOXIDABLE AISI 304-1.4301-V2A ALTO BRILLO

Artículo	H mm	€/Paq. 10 Uds	€/Paq. 2 Uds
CPJQSACML .../...	045/06/07/08/09/10/11/125/15	194,49	40,91
TPJQSACML .../...	045/06/07/08/09/10/11/125/15	26,86	5,86

Elija el paquete y altura deseados


Ej.: capsula de 4,5mm en paq. de 10 Ud. - CPJQSACML 045/10

PIEZAS DE UNION - PLASTICO

Artículo	H mm	€/Paq. 10 Uds	€/Paq. 2 Uds
GIJQ .../...	045/06/07/08/09/10/11/125/15	28,15	6,16

Elija el paquete y altura deseados

Ej.: capsula de 4,5mm en paq. de 10 Ud. - GIJQ 045/10



PIEZAS DE UNION

CAPSULAS

TAPONES



GIJQ .../...



CPJQS... ..



TPJQS... ..

News 2024

* = Producción a petición con cantidad mínima de 100 pzs. Tiempo de producción 4/5 semanas, precio a convenir.

Los precios se refieren al paq. completo. Para pedidos mínimos de 10 unidades el aumento será del 10%. Pedidos mínimos inferior a 10 unidades aumento del 20%.

PROJOLLY SQUARE es un perfil de acero inoxidable AISI 316LL/1.4404-V4A pulido en forma de ángulo recto apto para proteger los cantos de los revestimientos, también apto para el acabado perimetral, además como remate para peldaños en escaleras con acabado cerámico o piedras naturales y como listel decorativo en pavimentos y en revestimientos. Su sección especial y las piezas especiales como ángulos exteriores, interiores, uniones y tapones de terminación, hacen de **PROJOLLY SQUARE** un perfil muy elegante con sencilla y perfecta colocación incluso en lugares de grandes estrés mecánico.

PROJOLLY SQUARE

ACERO INOXIDABLE AISI 316/1.4404-V4A
BRILLANTE Y SATINADO



ACERO INOXIDABLE AISI 316/ 1.4404-V4A BRILLANTE con película protectora

Unidades de 2,7 M de largo - Paq. de 20 UDS - 54 M - 8/10 mm



Artículo	H mm	€/ml	€/Ud
PJQSACM 08	8	13,86	37,42 *
PJQSACM 10	10	14,61	39,45
PJQSACM 11	11	15,20	41,04
PJQSACM 125	12,5	15,45	41,72

GAMA COLORES



ACM - Acero Inoxidable AISI 316/1.4404-V4A brillante



ACERO INOXIDABLE AISI 316/ 1.4404-V4A SATINADO con película protectora

Unidades de 2,7 M de largo - Paq. de 20 UDS - 54 M - 8/10 mm



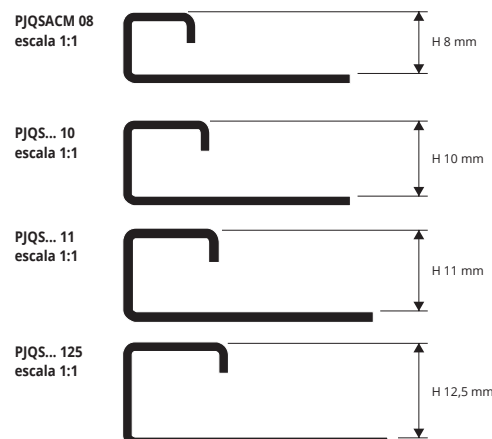
Artículo	H mm	€/ml	€/Ud
PJQSACMS 10	10	18,99	51,27 *
PJQSACMS 11	11	19,77	53,38 *
PJQSACMS 125	12,5	20,08	54,22 *

GAMA COLORES



ACMS - Acero Inoxidable AISI 316/1.4404-V4A satinado

APTO AL CONTACTO CON ALIMENTOS



INSTRUCCIONES TECNICAS DE COLOCACIÓN

1. Escoger "PROJOLLY SQUARE" en función del espesor de la baldosa cerámica y del acabado. 2. cortar "PROJOLLY SQUARE" a la medida requerida y aplicar el cemento cola al soporte donde se quiere colocar el perfil. 3. presionar el ala del perfil "PROJOLLY SQUARE" en el adhesivo. 4. Colocar la baldosa cerámica alineandola con el perfil y dejando una distancia de 2 mm entre baldosa y perfil. Limpiar inmediatamente el perfil quitando el pegamento de la superficie del perfil. 5. Rejuntar entre baldosas y perfiles para evitar que filtre el agua. Limpiar inmediatamente el perfil quitando el cemento.

CAPSULAS, TAPONES Y PIEZAS DE UNION PARA CONEXIONES TRIAXIALES

ACERO INOXIDABLE AISI 316

Cápsulas y tapones de los perfiles bajo pedido también serán bajo pedido *

CAPSULAS Y TAPONES - ACERO INOXIDABLE AISI 316/1.4404-V4A BRILLANTE

Artículo	H mm	€/Paq. 10 Uds	€/Paq. 2 Uds
CPJQSACM .../...	08/10/11/12,5	202,99	42,61
TPJQSACM .../...	08/10/11/12,5	38,29	7,67

Elija el paquete y altura deseados

Ej.: capsula de 10mm en paq. de 10 Ud. - CPJQSACM 10/10

CAPSULAS Y TAPONES - ACERO INOXIDABLE AISI 316/1.4404-V4A SATINADO

Artículo	H mm	€/Paq. 10 Uds	€/Paq. 2 Uds
CPJQSACMS .../...	10/11/125	202,99	42,61
TPJQSACMS .../...	10/11/125	38,29	7,67

Elija el paquete y altura deseados

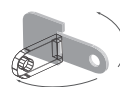
Ej.: capsula de 10mm en paq. de 10 Ud. - CPJQSACMS 10/10

PIEZAS DE UNION - PLASTICO

Artículo	H mm	€/Paq. 10 Uds	€/Paq. 2 Uds
GIJQ .../...	08/10/11/125	28,15	6,16

Elija el paquete y altura deseados

Ej.: capsula de 4,5mm en paq. de 10 Ud. - GIJQ 10/10



TAPONES



TPJQSACM .../...

CAPSULAS




CPJQSACM .../...

PIEZAS DE UNION



GIJQ .../...



* = Producción a petición con cantidad mínima de 100 pzs. Tiempo de producción 4/5 semanas, precio a convenir.

Los precios se refieren al paq. completo. Para pedidos mínimos de 10 unidades el aumento será del 10%. Pedidos mínimos inferior a 10 unidades aumento del 20%.



PROJOLLY SQUARE es un perfil de latón cromo o bruñido en forma de ángulo recto apto para proteger los cantos de los revestimientos, también apto para el acabado perimetral, además como remate para peldaños en escaleras con acabado cerámico o piedras naturales y como listel decorativo en pavimentos y en revestimientos. Su sección especial, la posibilidad de suministro en tres distintos acabados y las piezas especiales como angulos exteriores, interiores, uniones y tapones de terminación, hacen de **PROJOLLY SQUARE** un perfil muy elegante con sencilla y perfecta colocación.

PROJOLLY SQUARE

LATON CROMO, CEPILLADO Y BRUÑIDO



LATON CROMO termo empaquetado

Unidades de 2,7 M de largo - Paq. de 20 UDS - 54 M






Artículo	H mm	€/ml	€/Ud
PJSOC 045	4,5	20,85	56,30
PJSOC 06	6	23,79	64,23
PJSOC 08	8	28,13	75,95
PJSOC 10	10	30,03	81,08
PJSOC 125	12,5	31,13	84,05



LATON CEPILLADO termo empaquetado

Unidades de 2,7 M de largo - Paq. de 20 UDS - 54 M

Artículo	H mm	€/ml	€/Ud
PJSOS 045	4,5	13,86	37,42
PJSOS 06	6	16,12	43,52
PJSOS 08	8	16,81	45,39
PJSOS 10	10	17,61	47,55
PJSOS 125	12,5	19,53	52,73

PJSOC 045 escala 1:1		H 4,5 mm
PJSOC 06 escala 1:1		H 6 mm
PJS... 08 escala 1:1		H 8 mm
PJS... 10 escala 1:1		H 10 mm
PJS... 125 escala 1:1		H 12,5 mm

LATON BRUÑIDO termo empaquetado - Unidades de 2,7 M de largo Paq. de 20 UDS - 54 M (PJSOB 125 - Paq. de 10 UDS)

Artículo	H mm	€/ml	€/Ud
PJSOB 08	8	35,52	95,90
PJSOB 10	10	38,58	104,17
PJSOB 125	12,5	40,71	109,92

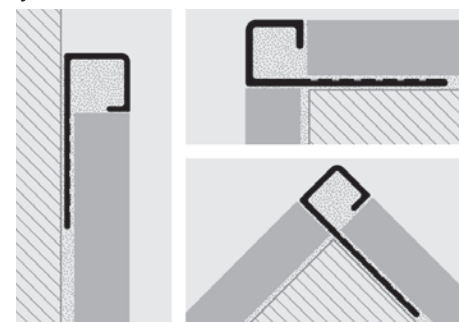
GAMA COLORES

		
OC - Latón cromo	OB - Latón bruñido	OS - Latón cepillado

INSTRUCCIONES TECNICAS DE COLOCACIÓN

1. Escoger "PROJOLLY SQUARE" en función del espesor de la baldosa cerámica. 2. cortar "PROJOLLY SQUARE" a la medida requerida y aplicar el cemento cola al soporte donde se quiere colocar el perfil. 3. Presionar el ala del perfil "PROJOLLY SQUARE" en el adhesivo 4. colocar la baldosa cerámica alineándola con el perfil y dejando una distancia de 2 mm entre baldosa y perfil. 5. Rejuntar entre baldosas y perfiles para evitar que filtre el agua. Limpiar inmediatamente el perfil.

EJEMPLOS DE COLOCACIÓN



CAPSULAS, TAPONES Y PIEZAS DE UNION PARA CONEXIONES TRIAXIALES

LATON CROMO - PLASTICO

Cápsulas y tapones de los perfiles bajo pedido también serán bajo pedido *

CAPSULAS Y TAPONES - LATON CROMO

Artículo	H mm	€/Paq. 10 Uds	€/Paq. 2 Uds
CPJSOC .../...	045/06/08/10/125	166,83	35,05
TPJSOC .../...	045/06/08/10/125	31,47	6,62

Elija el paquete y altura deseados

Ej.: capsula de 10mm en paq. de 10 Ud. - CPJSOC 10/10

PIEZAS DE UNION - PLASTICO

Artículo	H mm	€/Paq. 10 Uds	€/Paq. 2 Uds
GIJQ .../...	045/06/08/10/125	29,56	6,47

Elija el paquete y altura deseados

Ej.: capsula de 4,5mm en paq. de 10 Ud. - GIJQ 10/10

CAPSULAS Y TAPONES - LATON BRUÑIDO

Artículo	H mm	€/Paq. 10 Uds	€/Paq. 2 Uds
CPJSOB .../...	08/10/125	214,51	45,16
TPJSOB .../...	08/10/125	40,50	4,25

Elija el paquete y altura deseados

Ej.: capsula de 10mm en paq. de 10 Ud. - CPJSOB 10/10

CAPSULAS Y TAPONES - LATON CEPILLADO

Artículo	H mm	€/Paq. 10 Uds	€/Paq. 2 Uds
CPJSOS .../...	045/06/08/10/125	166,83	35,05
TPJSOS .../...	045/06/08/10/125	31,47	6,62

Elija el paquete y altura deseados

Ej.: capsula de 10mm en paq. de 10 Ud. - CPJSOS 10/10

PIEZAS DE UNION



GIJQ .../...

CAPSULAS


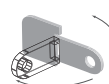


CPJSOC .../...

TAPONES



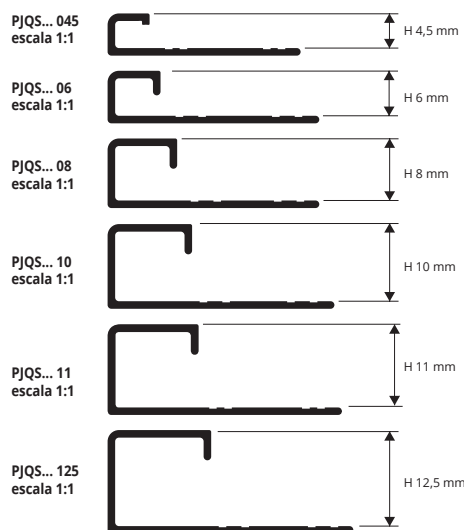
TPJSOC .../...



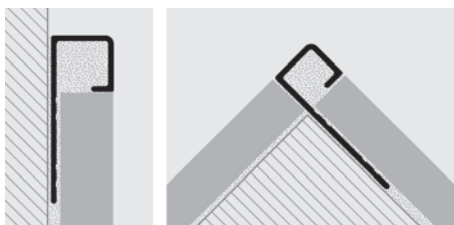
PROJOLLY SQUARE

ALUMINIO ANODIZADO

PROJOLLY SQUARE es un perfil de aluminio en forma de ángulo recto apto para proteger los cantos de los revestimientos, también apto para el acabado perimetral, además como remate para peldaños en escaleras con acabado cerámico o piedras naturales y como listel decorativo en pavimentos y en revestimientos. Su sección especial, la posibilidad de suministro en tres distintos acabados y las piezas especiales como ángulos exteriores, interiores, uniones y tapones de terminación, hacen de **PROJOLLY SQUARE** un perfil muy elegante con sencilla y perfecta colocación.



EJEMPLOS Y INSTRUCCIONES TÉCNICAS DE COLOCACIÓN



1. Escoger "PROJOLLY SQUARE" en función del espesor de la baldosa cerámica. 2. Cortar "PROJOLLY SQUARE" a la medida requerida y aplicar el cemento cola al soporte donde se quiere colocar el perfil. 3. Presionar el ala del perfil "PROJOLLY SQUARE" en el adhesivo. 4. Colocar la baldosa cerámica alineándola con el perfil y dejando una distancia de 2 mm entre baldosa y perfil. Limpiar inmediatamente el perfil quitando el pegamento de la superficie del perfil. 5. Rejuntar entre baldosas y perfiles para evitar que filtre el agua. Limpiar inmediatamente el perfil quitando el cemento.



ALUMINIO ANODIZADO termo empaquetado (plata-oro-cobre-titanio)
Unidades 2,7 M de largo - Paq. 40 UDS - 108 M (H 12,5 mm - Paq. 20 UDS - 54 M)

Artículo	H mm	€/ml	€/Ud
PJSAA 045	4,5	5,54	14,96
PJSAA 06	6	5,64	15,23
PJSAA 08	8	5,68	15,34
PJSAA 10	10	6,10	16,47
PJSAA 11	11	6,59	17,79
PJSAA 125	12,5	6,97	18,82
PJSOA 08	8	6,51	17,58
PJSOA 10	10	7,04	19,01
PJSOA 125	12,5	7,78	21,01
PJSAR 045	4,5	7,17	19,36
PJSAR 06	6	7,51	20,28
PJSAR 08	8	7,78	21,01
PJSAR 10	10	8,18	22,09
PJSAR 125	12,5	8,73	23,57
PJSAT 045	4,5	5,91	15,96
PJSAT 06	6	6,24	16,85
PJSAT 08	8	6,51	17,58
PJSAT 10	10	7,04	19,01
PJSAT 11	11	7,44	20,09
PJSAT 125	12,5	7,78	21,01



ALUMINIO ANODIZADO termo empaquetado (negro-grey gun)
Unidades 2,7 M de largo - Paq. 40 UDS - 108 M (H 12,5 mm - Paq. 20 UDS - 54 M)

Artículo	H mm	€/ml	€/Ud
PJSNE 06	6	7,51	20,28
PJSNE 08	8	7,78	21,01
PJSNE 10	10	8,18	22,09
PJSNE 11	11	8,50	22,95
PJSNE 125	12,5	8,73	23,57
PJSAG 06	6	6,90	18,63
PJSAG 08	8	7,20	19,44
PJSAG 10	10	7,70	20,79
PJSAG 11	11	8,20	22,14
PJSAG 125	12,5	8,50	22,95

GAMA COLORES

ANODIZADO					
AA - Alu. anodizado plata	AO - Alu. anodizado oro	AR - Alu. anod. cobre	AT - Alu. anod. titanio	NE - Alu. anod. negro	AG - Alu. anod. grey gun

CAPSULAS, TAPONES Y PIEZAS DE UNION PARA CONEXIONES TRIAXIALES

* Cápsulas y tapones de los perfiles bajo pedido también serán bajo pedido

ALUMINIO ANODIZADO / PLASTICO

CAPSULAS Y TAPONES - ALUMINIO ANODIZADO

Artículo	H mm	€/Paq. 10 Uds	€/Paq. 2 Uds
CPJSAA .../...	045/06/08/10/11/125	64,02	14,07
TPJSAA .../...	045/06/08/10/11/125	29,54	6,44
CPJSOA .../...	8/10/125	72,52	15,41
TPJSOA .../...	8/10/125	29,54	6,44
CPJSAR .../...	045/06/08/10/125	72,52	15,41
TPJSAR .../...	045/06/08/10/125	29,54	6,44
CPJSAT .../...	045/06/08/10/11/125	72,52	15,41
TPJSAT .../...	045/06/08/10/11/125	29,54	6,44
CPJSNE .../...	06/08/10/11/125	94,33	20,74
TPJSNE .../...	06/08/10/11/125	29,54	6,44

CPJSAG .../...	06/08/10/11/125	72,52	15,41
TPJSAG .../...	06/08/10/11/125	29,54	6,44

Elija el paquete y altura deseados
Ej.: capsula de 10mm en paq. de 10 Ud. - CPJSAA 10/10

PIEZAS DE UNION - PLASTICO

Artículo	H mm	€/Paq. 10 Uds	€/Paq. 2 Uds
GIJQ .../...	045/06/08/10/11/125	28,15	6,16

Elija el paquete y altura deseados
Ej.: capsula de 4,5mm en paq. de 10 Ud. - GIJQ 10/10

PIEZAS DE UNION



GIJQ .../...

CAPSULAS

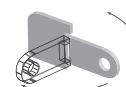


CPJS .../...

TAPONES



TPJS .../...



PROJOLLY SQUARE es un perfil de aluminio en forma de ángulo recto apto para proteger los cantos de los revestimientos, también apto para el acabado perimetral, además como remate para peldaños en escaleras con acabado cerámico o piedras naturales y como listel decorativo en pavimentos y en revestimientos. Su sección especial, la posibilidad de suministro en tres distintos acabados y las piezas especiales como ángulos exteriores, interiores, uniones y tapones de terminación, hacen de **PROJOLLY SQUARE** un perfil muy elegante con sencilla y perfecta colocación.

PROJOLLY SQUARE

ALUMINIO BRILLO



ALU. CROMO BRILLO termo empaquetado (cromo-oro-titanio-cobre)
Unidades 2,7 M de largo - Paq. 40 UDS - 108 M (H 12,5 mm - Paq. 20 UDS - 54 M)

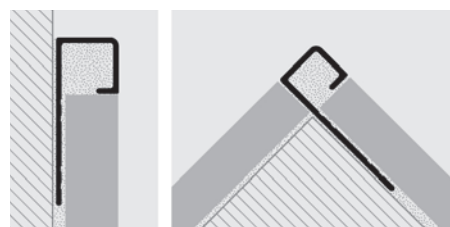
Artículo	H mm	€/ml	€/Ud
PJQSBC 045	4,5	9,21	24,87 *
PJQSBC 06	6	9,31	25,14
PJQSBC 08	8	9,40	25,38
PJQSBC 10	10	10,33	27,89
PJQSBC 11	11	10,99	29,67
PJQSBC 125	12,5	11,67	31,51
PJQSBO 08	8	9,40	25,38 *
PJQSBO 10	10	10,33	27,89
PJQSBO 125	12,5	11,67	31,51
PJQSBR 045	4,5	9,31	25,14 *
PJQSBR 06	6	9,31	25,14
PJQSBR 08	8	9,40	25,38 *
PJQSBR 10	10	10,33	27,89
PJQSBR 125	12,5	11,67	31,51
PJQSBT 045	4,5	9,31	25,14 *
PJQSBT 06	6	9,31	25,14
PJQSBT 08	8	9,40	25,38
PJQSBT 10	10	10,33	27,89
PJQSBT 11	11	10,99	29,67
PJQSBT 125	12,5	11,67	31,51

ALU. CROMO BRILLO termo empaquetado (negro-grey gun)
Unidades 2,7 M de largo - Paq. 40 UDS - 108 M (H 12,5 mm - Paq. 20 UDS - 54 M)

Artículo	H mm	€/ml	€/Ud
PJQSNB 08	8	12,09	32,64
PJQSNB 10	10	12,79	34,53
PJQSNB 11	11	13,19	35,61
PJQSNB 125	12,5	13,64	36,83
PJQSBG 06	6	10,20	27,54 *
PJQSBG 08	8	10,30	27,81
PJQSBG 10	10	11,40	30,78
PJQSBG 11	11	12,10	32,67
PJQSBG 125	12,5	12,80	34,56

PJQS... 045 escala 1:1		H 4,5 mm
PJQS... 06 escala 1:1		H 6 mm
PJQS... 08 escala 1:1		H 8 mm
PJQS... 10 escala 1:1		H 10 mm
PJQS... 11 escala 1:1		H 11 mm
PJQS... 125 escala 1:1		H 12,5 mm

EJEMPLOS Y INSTRUCCIONES TÉCNICAS DE COLOCACIÓN



1. Escojer "PROJOLLY SQUARE" en función del espesor de la baldosa cerámica. 2. cortar "PROJOLLY SQUARE" a la medida requerida y aplicar el cemento cola al soporte donde se quiere colocar el perfil. 3. Presionar el ala del perfil "PROJOLLY SQUARE" en el adhesivo. 4. Colocar la baldosa cerámica alineandola con el perfil y dejando una distancia de 2 mm entre baldosa y perfil. Limpiar inmediatamente el perfil quitando el pegamento de la superficie del perfil. 5. Rejuntar entre baldosas y perfiles para evitar que filtre el agua. Limpiar inmediatamente el perfil quitando el cemento.

GAMA COLORES

BRILLO					
BC - Alu cromo brillo	BO - Alu oro brillo	BR - Alucobre brillo	BT - Alu titanio brillo	BN - Alu negro brillo	BG - Alu grey gun brillo

CAPSULAS, TAPONES Y PIEZAS DE UNION PARA CONEXIONES TRIAXIALES

* Cápsulas y tapones de los perfiles bajo pedido también serán bajo pedido

ALUMINIO BRILLO / PLASTICO

CAPSULAS Y TAPONES - ALUMINIO BRILLO

Artículo	H mm	€/Paq. 10 Uds	€/Paq. 2 Uds
CPJQSBC .../...	045/06/08/10/11/125	64,02	14,07
TPJQSBC .../...	045/06/08/10/11/125	29,54	6,44
CPJQSBO .../...	8/10/125	72,52	15,41
TPJQSBO .../...	8/10/125	29,54	6,44
CPJQSBR .../...	045/06/08/10/125	72,52	15,41
TPJQSBR .../...	045/06/08/10/125	29,54	6,44
CPJQSBT .../...	045/06/08/10/11/125	72,52	15,41
TPJQSBT .../...	045/06/08/10/11/125	29,54	6,44
CPJQSNB .../...	08/10/11/125	94,33	20,74
TPJQSNB .../...	08/10/11/125	29,54	6,44

CPJQSBG .../...	06/08/10/11/125	72,52	15,41
TPJQSBG .../...	06/08/10/11/125	29,54	6,44

Elija el paquete y altura deseados
Ej.: capsula de 10mm en paq. de 10 Ud. - CPJQSBC 10/10

PIEZAS DE UNION - PLASTICO

Artículo	H mm	€/Paq. 10 Uds	€/Paq. 2 Uds
GIJQ .../...	045/06/08/10/11/125	28,15	6,16

Elija el paquete y altura deseados
Ej.: capsula de 4,5mm en paq. de 10 Ud. - GIJQ 10/10

PIEZAS DE UNION



GIJQ .../...

CAPSULAS

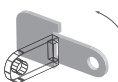


CPJQS... ../...

TAPONES



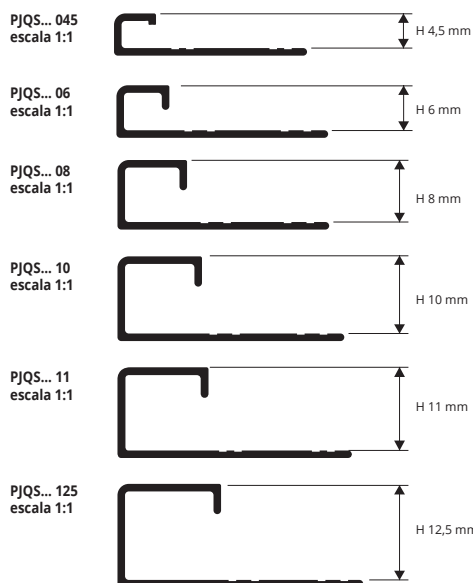
TPJQS... ../...




PROJOLLY SQUARE

ALUMINIO CEPILLADO BRILLO

PROJOLLY SQUARE es un perfil en aluminio cepillado y tiltex en forma de ángulo recto apto para proteger los cantos de los revestimientos, también apto para el acabado perimetral, además como remate para peldaños en escaleras con acabado cerámico o piedras naturales y como listel decorativo en pavimentos y en revestimientos. Su sección especial, la posibilidad de suministro en ocho distintos acabados y las piezas especiales como angulos exteriores, interiores, uniones y tapones de terminación, hacen de **PROJOLLY SQUARE** un perfil muy elegante con sencilla y perfecta colocación.



EJEMPLOS Y INSTRUCCIONES TECNICAS DE COLOCACIÓN



1. Escoger "PROJOLLY SQUARE" en función del espesor de la baldosa cerámica. 2. Cortar "PROJOLLY SQUARE" a la medida requerida y aplicar el cemento cola al soporte donde se quiere colocar el perfil. 3. Presionar el ala del perfil "PROJOLLY SQUARE" en el adhesivo. 4. Colocar la baldosa cerámica alineándola con el perfil y dejando una distancia de 2 mm entre baldosa y perfil. Limpiar inmediatamente el perfil quitando el pegamento de la superficie del perfil. 5. Rejuntar entre baldosas y perfiles para evitar que filtre el agua. Limpiar inmediatamente el perfil quitando el cemento.



ALUMINIO CEPILLADO BRILLO termo empaquetado (plata-oro-cobre-titanio-negro)
Unidades 2,7 M de largo - Paq. 40 UDS - 108 M (H 12,5 mm - Paq. 20 UDS - 54 M)

Artículo	H mm	€/ml	€/Ud
PJQSBS 045	4,5	10,12	27,32
PJQSBS 06	6	10,46	28,24
PJQSBS 08	8	10,58	28,57
PJQSBS 10	10	11,40	30,78
PJQSBS 11	11	12,09	32,64
PJQSBS 125	12,5	12,87	34,75
PJQSRS 045	4,5	10,12	27,32
PJQSRS 06	6	10,46	28,24
PJQSRS 08	8	10,58	28,57
PJQSRS 10	10	11,40	30,78
PJQSRS 125	12,5	12,87	34,75
PJQSTS 045	4,5	10,12	27,32
PJQSTS 06	6	10,46	28,24
PJQSTS 08	8	10,58	28,57
PJQSTS 10	10	11,40	30,78
PJQSTS 11	11	12,09	32,64
PJQSTS 125	12,5	12,87	34,75
PJQSBOS 08	8	10,58	28,57
PJQSBOS 10	10	11,40	30,78
PJQSBOS 125	12,5	12,87	34,75
PJQSBRAS 10	10	11,40	30,78
PJQSBRAS 125	12,5	12,87	34,75
PJQSNS 08	8	13,77	37,18
PJQSNS 10	10	14,82	40,01
PJQSNS 11	11	15,73	42,47
PJQSNS 125	12,5	16,74	45,20



ALUMINIO CEPILLADO BRILLO termo empaquetado (grey gun)
Unidades 2,7 M de largo - Paq. 40 UDS - 108 M (H 12,5 mm - Paq. 20 UDS - 54 M)

Artículo	H mm	€/ml	€/Ud
PJQSBGS 06	6	11,50	31,05
PJQSBGS 08	8	11,60	31,32
PJQSBGS 10	10	12,50	33,75
PJQSBGS 11	11	13,30	35,91
PJQSBGS 125	12,5	14,20	38,34

GAMA COLORES

CEPILLADOS BRILLO		
BS - Alu. cepillado plata	BOS - Alu. cepillado oro	RS - Alu. cepillado cobre brillo
TS - Alu. cepillado titanio brillo	NS - Alu. cepillado negro	BRAS - Alu. bronce antiguo cepillado
BGS - Alu. cepillado grey gun		

CAPSULAS, TAPONES Y PIEZAS DE UNION PARA CONEXIONES TRIAXIALES

* Cápsulas y tapones de los perfiles bajo pedido también serán bajo pedido

ALUMINIO CEPILLADO BRILLO Y PLASTICO

CAPSULAS Y TAPONES - ALUMINIO CEPILLADO BRILLO

Artículo	H mm	€/Paq. 10 Uds	€/Paq. 2 Uds
CPJQSBS .../...	045/06/08/10/11/125	72,52	15,41
TPJQSBS .../...	045/06/08/10/11/125	29,54	6,44
CPJQSRS .../...	045/06/08/10/125	72,52	15,41
TPJQSRS .../...	045/06/08/10/125	29,54	6,44
CPJQTS .../...	045/06/08/10/11/125	72,52	15,41
TPJQTS .../...	045/06/08/10/11/125	29,54	6,44
CPJQSBOS .../...	08/10/125	72,52	15,41
TPJQSBOS .../...	08/10/125	29,54	6,44
CPJQSBRAS .../...	10/125	72,52	15,41
TPJQSBRAS .../...	10/125	29,54	6,44
CPJQSNS .../...	08/10/11/125	72,52	15,41
TPJQSNS .../...	08/10/11/125	29,54	6,44

CPJQSBGS .../...	06/08/10/11/125	72,52	15,41
TPJQSBGS .../...	06/08/10/11/125	29,54	6,44

Elija el paquete y altura deseados
Ej.: capsula de 10mm en paq. de 10 Ud. - CPJQSBS 10/10



PIEZAS DE UNION - PLASTICO

Artículo	H mm	€/Paq. 10 Uds	€/Paq. 2 Uds
GIJQ .../...	045/06/08/10/11/125	28,15	6,16

Elija el paquete y altura deseados
Ej.: capsula de 4,5mm en paq. de 10 Ud. - GIJQ 10/10

PROJOLLY SQUARE es un perfil en aluminio cepillado y tiltex en forma de ángulo recto apto para proteger los cantos de los revestimientos, también apto para el acabado perimetral, además como remate para peldaños en escaleras con acabado cerámico o piedras naturales y como listel decorativo en pavimentos y en revestimientos. Su sección especial, la posibilidad de suministro en ocho distintos acabados y las piezas especiales como angulos exteriores, interiores, uniones y tapones de terminación, hacen de **PROJOLLY SQUARE** un perfil muy elegante con sencilla y perfecta colocación.

PROJOLLY SQUARE

ALUMINIO ANODIZADO CEPILLADO TILTEX



ALUMINIO ANODIZADO CEPILLADO TILTEX termo empaquetado (cobre y titanio)
Unidades 2,7 M de largo - Paq. 40 UDS - 108 M (H 12,5 mm - Paq. 20 UDS - 54 M)

Artículo	H mm	€/ml	€/Ud
PJQSRX 06	6	11,93	32,21
PJQSRX 08	8	13,36	36,07
PJQSRX 10	10	14,29	38,58
PJQSRX 125	12,5	15,82	42,71
PJQSTX 06	6	11,93	32,21
PJQSTX 08	8	13,36	36,07
PJQSTX 10	10	14,29	38,58
PJQSTX 11	11	15,03	40,58
PJQSTX 125	12,5	15,82	42,71

ALUMINIO ANODIZADO CEPILLADO TILTEX termo empaquetado (plata)
Unidades 2,7 M de largo - Paq. 40 UDS - 108 M (H 12,5 mm - Paq. 20 UDS - 54 M)

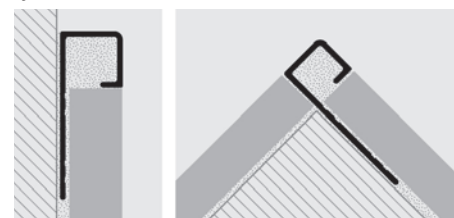
Artículo	H mm	€/ml	€/Ud
PJQSBX 06	6	11,93	32,21
PJQSBX 08	8	13,36	36,07
PJQSBX 10	10	14,29	38,58
PJQSBX 11	11	15,03	40,58
PJQSBX 125	12,5	15,82	42,71

PJQS... 045 escala 1:1		H 4,5 mm
PJQS... 06 escala 1:1		H 6 mm
PJQS... 08 escala 1:1		H 8 mm
PJQS... 10 escala 1:1		H 10 mm
PJQS... 11 escala 1:1		H 11 mm
PJQS... 125 escala 1:1		H 12,5 mm

GAMA COLORES

ANOD. CEPILLADOS TILTEX		
BX - Plata TILTEX	RX - Cobre TILTEX	TX - Titanio TILTEX

EJEMPLOS Y INSTRUCCIONES TECNICAS DE COLOCACIÓN



1. Escojer "PROJOLLY SQUARE" en funcion del espesor de la baldosa cerámica. 2. cortar "PROJOLLY SQUARE" a la medida requerida y aplicar el cemento cola al soporte donde se quiere colocar el perfil. 3. Presionar el ala del perfil "PROJOLLY SQUARE" en el adhesivo. 4. Colocar la baldosa ceramica alineandola con el perfil y dejando una distancia de 2 mm entre baldosa y perfil. Limpiar inmediatamente el perfil quitando el pegamento de la superficie del perfil. 5. Rejuntar entre baldosas y perfiles para evitar que filtre el agua. Limpiar inmediatamente el perfil quitando el cemento.

CAPSULAS, TAPONES Y PIEZAS DE UNION PARA CONEXIONES TRIAXIALES

ALUMINIO CEPILLADO TILTEX Y PLASTICO

Cápsulas y tapones de los perfiles bajo pedido también serán bajo pedido *

CAPSULAS Y TAPONES - ALU. ANODIZADO CEPILLADO TILTEX

Artículo	H mm	€/Paq. 10 Uds	€/Paq. 2 Uds
CPJQSBX .../...	06/08/10/11/125	95,21	19,98
TPJQSBX .../...	06/08/10/11/125	29,54	6,44
CPJQSRX .../...	06/08/10/125	95,21	19,98
TPJQSRX .../...	06/08/10/125	29,54	6,44
CPJQSTX .../...	06/08/10/11/125	95,21	19,98
TPJQSTX .../...	06/08/10/11/125	29,54	6,44

Elija el paquete y altura deseados
Ej.: capsula de 10mm en paq. de 10 Ud. - CPJQSBX 10/10

PIEZAS DE UNION - PLASTICO

Artículo	H mm	€/Paq. 10 Uds	€/Paq. 2 Uds
GIJQ .../...	045/06/08/10/11/125	28,15	6,16

Elija el paquete y altura deseados
Ej.: capsula de 4,5mm en paq. de 10 Ud. - GIJQ 10/10

PIEZAS DE UNION



GIJQ .../...

CAPSULAS

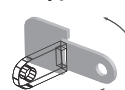


CPJQS... ..

TAPONES









TPJQS... ..



PROJOLLY SQUARE

ALUMINIO STONE LINE, LACADO

PROJOLLY SQUARE es un perfil en aluminio lacado en forma de ángulo recto apto para proteger los cantos de los revestimientos, también apto para el acabado perimetral. Su sección especial, la posibilidad de suministro en cinco distintos acabados y las piezas especiales como ángulos exteriores, interiores, uniones y tapones de terminación, hacen de **PROJOLLY SQUARE** un perfil muy elegante con sencilla y perfecta colocación.

PJQSA 045-... escala 1:1		H 4,5 mm
PJQSA 06-... escala 1:1		H 6 mm
PJQSA 08-... escala 1:1		H 8 mm
PJQSA 10-... escala 1:1		H 10 mm
PJQSA 11-... escala 1:1		H 11 mm
PJQSA 125-... escala 1:1		H 12,5 mm



STONE LINE termo empaquetado
Unidades de 2,7 M de largo 20 UDS - Paq. de 54 M

Artículo	H mm	€/ml	€/Ud
PJQSA 06-SL...	6	9,13	24,65
PJQSA 08-SL...	8	9,47	25,57
PJQSA 10-SL...	10	9,80	26,46
PJQSA 11-SL...	11	10,12	27,32
PJQSA 125-SL...	12,5	10,45	28,21


Disponible en los colores: SL01 - SL02 - SL03 - SL04 - SL05 - SL06 - SL07 - SL08 - SL09 - SL12 - SL13 - SL14 - SL15 - SL16 - SL17 - SL18.

ALU. LACADO termo empaquetado Unidades de 2,7 M de largo 20 UDS - Paq. de 54 M (color Blanco 40 UDS-108 M)

Artículo	H mm	€/ml	€/Ud
PJQSA 045-01	4,5	6,63	17,90 *
PJQSA 08-01	8	6,85	18,50
PJQSA 10-...	10	7,37	19,90
PJQSA 11-01	11	7,71	20,82 *
PJQSA 125-01	12,5	8,03	21,68

Disponible en los colores: 01 - 0106 - 02 - 11. bajo pedido también 010 - 03 - 0211 - 0311 - 06 - 10 - 17 (pedido mínimo 100 pzs).






EJEMPLOS Y INSTRUCCIONES TÉCNICAS DE COLOCACIÓN



1. Escoger "PROJOLLY SQUARE" en función del espesor de la baldosa cerámica. 2. Cortar "PROJOLLY SQUARE" a la medida requerida y aplicar el cemento cola al soporte donde se quiere colocar el perfil. 3. Presionar el ala del perfil "PROJOLLY SQUARE" en el adhesivo. 4. Colocar la baldosa cerámica alineándola con el perfil y dejando una distancia de 2 mm entre baldosa y perfil. Limpiar inmediatamente el perfil quitando el pegamento de la superficie del perfil. 5. Rejuntar entre baldosas y perfiles para evitar que filtre el agua. Limpiar inmediatamente el perfil quitando el cemento.

GAMA COLORES

STONE LINE						
						
SL01 - Stone white	SL02 - Stone cream	SL03 - Stone greyvory	SL04 - Stone sand	SL05 - Stone gray	SL06 - Stone cristal gray	SL07 - Stone antragray
						
SL08 - Stone antrdark	SL09 - Stone bronze	SL12 - Stone black	SL13 - Stone oyster grey	SL14 - Stone taupe grey	SL15 - Stone grey smoke	SL16 - Stone grey gun
						
SL17 - Stone tobacco	SL18 - Stone white cement					

LACADO				
				
01 - Alu. lacado blanco (9016)	010 - Alu. lacado blanco opaco (9016)	0106 - Alu. lacado marfil (9001)	02 - Alu. lacado gris claro (7035)	11 - Alu. lacado negro (9005)

BAJO PEDIDO MINIMO DE 100 PZS CADA COLOR Y ALTURA (Precios a concordar. Tiempo de producción 4/5 semanas)

					
03 - Alu. lacado gris piedra (7030)	0211 - Alu. lacado gris cuarzo (7039)	0311 - Alu. lacado gris asfalto (7043)	06 - Alu. lacado blanco marfil (1015)	10 - Alu. lacado rojo klinker (8004)	17 - Alu. lacado bahama beige

CAPSULAS, TAPONES Y PIEZAS DE UNION PARA CONEXIONES TRIAXIALES

* Cápsulas y tapones de los perfiles bajo pedido también serán bajo pedido

ALUMINIO STONE LINE, LACADO Y PLASTICO

CAPSULAS Y TAPONES - STONE LINE

Artículo	H mm	€/Paq. 10 Uds	€/Paq. 2 Uds
CPJQSA ...-SL.../...	06/08/10/11/12,5	75,05	16,52
TPJQSA ...-SL.../...	06/08/10/11/12,5	48,30	10,63

Elija el paquete y altura deseados

Ej.: capsula de 10mm en paq. de 10 Ud. - CPJQSA 10-SL01/10

CAPSULAS Y TAPONES - ALUMINIO LACADO

Artículo	H mm	€/Paq. 10 Uds	€/Paq. 2 Uds
CPJQSA ...-.../...	045/08/10/11/125	65,43	14,38
TPJQSA ...-.../...	045/08/10/11/125	29,54	6,44

Elija el paquete y altura deseados

Ej.: capsula de 10mm en paq. de 10 Ud. - CPJQSA 10-03/10

PIEZAS DE UNION - PLASTICO

Artículo	H mm	€/Paq. 10 Uds	€/Paq. 2 Uds
GIJQ .../...	045/06/08/10/11/125	28,15	6,16

Elija el paquete y altura deseados

Ej.: capsula de 4,5mm en paq. de 10 Ud. - GIJQ 10/10

PIEZAS DE UNION



GIJQ .../...

CAPSULAS

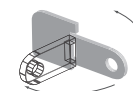


CPJQSA ...-.../...

TAPONES



TPJQSA ...-.../...



PROJOLLY SQUARE es un perfil en de vinilo no toxica en forma de ángulo recto apto para proteger los cantos de los revestimientos y como acabado perimetral. Su sección especial, la posibilidad de suministro en distintos acabados y las piezas especiales como angulos exteriores y interiores hacen de **PROJOLLY SQUARE** un perfil muy elegante con sencilla y perfecta colocación.

PROJOLLY SQUARE

RESINA DE VINILO NO-TOXICA
COLOREADA EN MASA ANTICHOQUES



RESINA DE VINILO NO TOXICA ANTICHOQUES Unidades de 2,7 M de largo 20 UDS - Paq. de 54 M (color Blanco 40 UDS-108 M)

Artículo	H mm	€/ml	€/Ud
PJQ 06-...	6	1,32	3,56
PJQ 08-...	8	1,38	3,73
PJQ 10-...	10	1,50	4,05
PJQ 125-...	12,5	1,63	4,40

H 6 mm disponible en los colores 01, otros colores bajo pedido.
Disponible en los colores: 00-01-0106-03-06-12-17 (bajo pedido también 02-04-05-07-08-09-10-13-14-15-16-18-19-20-21-22-23-24-25-26-27-28-29 (pedido mínimo 800 pzs).
El código del color se tiene que añadir al código de el artículo.
Por Ejemplo: PJQ 08-... (color elegido Blanco) PJQ 08-01.

EL PERFIL DE COLOR BLANCO SE VENDE SOLO EN PAQ.S COMPLETOS


PJQ 06-...
escala 1:1



PJQ 08-...
escala 1:1




PJQ 10-...
escala 1:1



PJQ 125-...
escala 1:1



EJEMPLOS Y INSTRUCCIONES TECNICAS DE COLOCACIÓN



1. Escojer "PROJOLLY SQUARE" en funcion del espesor de la baldosa cerámica. 2. cortar "PROJOLLY SQUARE" a la medida requerida y aplicar el cemento cola al soporte donde se quiere colocar el perfil. 3. Presionar el ala del perfil "PROJOLLY SQUARE" en el adhesivo. 4. Colocar la baldosa ceramica alineandola con el perfil y dejando una distancia de 2 mm entre baldosa y perfil. Limpiar inmediatamente el perfil quitando el pegamento de la superficie del perfil. 5. Rejuntar entre baldosas y perfiles para evitar que filtre el agua. Limpiar inmediatamente el perfil quitando el cemento.

GAMA COLORES


00 - Blanco hielo	01 - Blanco	0106 - Blanco marfil
03 - Gris cemento	06 - Marfil	12 - Plata
17 - Beige bahama		

BAJO PEDIDO MINIMO DE 800 PZS CADA COLOR Y ALTURA (Precios a concordar. Tiempo de producción 4/5 semanas)

02 - Gris claro	04 - Beige claro	05 - Beige oscuro	07 - Rosa	08 - Azul claro	09 - Amarillo
10 - Rojo	11 - Negro	13 - Oro	14 - Verde	15 - Marrón	16 - Azul
18 - Gris	19 - Beige	20 - Marfil scuro	21 - Rosa claro	22 - Rosa oscuro	23 - Rosa palo
24 - Azul oscuro	25 - Rojo ladrillo	26 - Aguamarina	27 - Verde oscuro	28 - Avellana	29 - Marrón oscuro

CAPSULAS PARA CONEXIONES TRIAXIALES

POLIPROPILENO RESISTENTE A LOS RADIOS UV



CAPSULAS TRIAXIALES POLIPROPILENO

Artículo	H mm	€/Paq. 20 Uds	€/Paq. 5 Uds
IPJQ 06-.../...	6	22,12	6,63
IPJQ 08-.../...	8	22,59	6,75
IPJQ 10-.../...	10	23,11	6,91
IPJQ 125-.../...	12,5	23,86	7,78

CAPSULAS EXTERIORES POLIPROPILENO

Artículo	H mm	€/Paq. 20 Uds	€/Paq. 5 Uds
CPJQ 06-.../...	6	22,12	6,63
CPJQ 08-.../...	8	22,59	6,75
CPJQ 10-.../...	10	23,11	6,91
CPJQ 125-.../...	12,5	23,86	7,78

H 6 mm disponible en los colores 01, otros colores bajo pedido.
Disponible en los colores: 00-01-0106-03-06-12-17 (bajo pedido también 02-04-05-07-08-09-10-13-14-15-16-18-19-20-21-22-23-24-25-26-27-28-29
El código del color se tiene que añadir al código de el artículo.
Por Ejemplo: CPJQ 08-.../... (color elegido Blanco) CPJQ 08-01/20.
IPJQ 08-.../... (color elegido Blanco) IPJQ 08-01/20.

CAPSULAS INT.



IPJQ .../.../...

CAPSULAS EXT. TRIAXIALES



CPJQ .../.../...

PROJOLLY QUART

ACERO INOXIDABLE AISI 304/1.4301-V2A
BRILLANTE, ALTO BRILLO Y SATINADO

PROJOLLY QUART es un perfil de acero inox AISI 304/1.4301-V2 brillo, alto brillo y satinado en forma de ángulo recto apto para proteger los cantos de los revestimientos, también apto para el acabado perimetral, además como remate para peldaños en escaleras con acabado cerámico o piedras naturales. Su sección especial, la posibilidad de suministro en tres distintos acabados y las piezas especiales como ángulos exteriores, interiores, uniones y tapones de terminación, hacen de **PROJOLLY QUART** un perfil muy elegante con sencilla y perfecta colocación incluso en lugares de grandes estres mecánico.

PJTAC/S 045 escala 1:1	H 4,5 mm
PJTAC/S 06 escala 1:1	H 6 mm
PJTAC/S 07 escala 1:1	H 7 mm
PJTAC/S 08 escala 1:1	H 8 mm
PJTAC/S 09 escala 1:1	H 9 mm
PJTAC/S 10 escala 1:1	H 10 mm
PJTAC/S 11 escala 1:1	H 11 mm
PJTAC/S 125 escala 1:1	H 12,5 mm

EJEMPLOS DE COLOCACIÓN



ACERO INOXIDABLE AISI 304/1.4301-V2A BRILLANTE con película protectora - Unidades de 2,7 M de largo - 20 UDS Paq. de -108 M- 10/10 mm

Artículo	H mm	€/ml	€/Ud
PJTAC 045	4,5	10,61	28,65
PJTAC 06	6	11,56	31,21
PJTAC 07	7	11,95	32,27
PJTAC 08	8	12,33	33,29
PJTAC 09	9	12,80	34,56
PJTAC 10	10	13,28	35,86
PJTAC 11	11	13,80	37,26
PJTAC 125	12,5	14,24	38,45

ACERO INOX. AISI 304/1.4301-V2A super BRILLANTE

termo empaquetado Unidades de 2,7 M de largo -
Paq. de 20 UDS (H 4,5 mm - 108 ml) 10/10 mm 10/10 mm

Artículo	H mm	€/ml	€/Ud
PJTACML 045	4,5	12,89	34,80
PJTACML 06	6	14,44	38,99
PJTACML 07	7	14,85	40,09
PJTACML 08	8	15,20	41,04
PJTACML 09	9	15,70	42,39
PJTACML 10	10	16,16	43,63
PJTACML 11	11	16,66	44,98
PJTACML 125	12,5	17,05	46,04



ACERO INOXIDABLE AISI 304/1.4301-V2A SATINADO con película protectora - Unidades de 2,7 M de largo - 20 UDS Paq. de -108 M- 10/10 mm

Artículo	H mm	€/ml	€/Ud
PJTACS 045	4,5	13,35	36,05
PJTACS 06	6	13,85	37,40
PJTACS 07	7	14,31	38,64
PJTACS 08	8	14,68	39,64
PJTACS 09	9	15,21	41,07
PJTACS 10	10	15,71	42,42
PJTACS 11	11	16,17	43,66
PJTACS 125	12,5	16,54	44,66

GAMA COLORES

AC - Acero inox AISI 304/1.4301-V2A brillante	ACML - Acero inox AISI 304/1.4301-V2A Alto brillo	ACS - Acero Inoxidable AISI 304/1.4301-V2A satinado
---	---	---

APTO AL CONTACTO CON ALIMENTOS

INSTRUCCIONES TECNICAS DE COLOCACIÓN

1. Escoger "PROJOLLY QUART" en función del espesor de la baldosa cerámica. 2. Cortar "PROJOLLY QUART" a la medida requerida y aplicar el cemento cola al soporte donde se quiere colocar el perfil. 3. Presionar el ala del perfil "PROJOLLY SQUARE" en el adhesivo. 4. Colocar la baldosa cerámica alineándola con el perfil y dejando una distancia de 2 mm entre baldosa y perfil. Limpiar inmediatamente el perfil quitando el pegamento de la superficie del perfil. 5. Rejuntar entre baldosas y perfiles para evitar que filtre el agua. Limpiar inmediatamente el perfil quitando el cemento.

CAPSULAS, TAPONES Y PIEZAS DE UNION PARA CONEXIONES TRIAXIALES

* Cápsulas y tapones de los perfiles bajo pedido también serán bajo pedido

ACERO INOXIDABLE AISI 304/1.4301-V2A BRILLANTE, ALTO BRILLO Y SATINADO / PLASTICO

CAPSULAS Y TAPONES - ACERO INOXIDABLE AISI 304/1.4301-V2A BRILLANTE

Artículo	H mm	€/Paq. 10 Uds	€/Paq. 2 Uds
CPJQTAC 045/...	4,5	142,88	31,51
IPJQTAC 045/...	4,5	142,88	31,51
CPJQTAC 06/...	6	148,85	33,54
IPJQTAC 06/...	6	148,85	33,54
CPJQTAC 07/...	7	152,78	33,84
IPJQTAC 07/...	7	152,78	33,84
CPJQTAC 08/...	8	155,57	34,14
IPJQTAC 08/...	8	155,57	34,14
CPJQTAC 09/...	9	161,02	34,49
IPJQTAC 09/...	9	161,02	34,49
CPJQTAC 10/...	10	166,22	34,86
IPJQTAC 10/...	10	166,22	34,86
CPJQTAC 11/...	11	174,34	36,20
IPJQTAC 11/...	11	174,34	36,20
CPJQTAC 125/...	12,5	181,05	37,55
IPJQTAC 125/...	12,5	181,05	37,55
TPJQTAC 045-06-08-10-11-125-.../...		29,54	6,44

Elegir el paquete necesario. Ej. CPJQTAC .../10 (paquete 10 Ud)
CPJQTAC .../2 (paquete 2 Ud)

CAPSULAS Y TAPONES - ACERO INOXIDABLE AISI 304/1.4301-V2A SATINADO

Artículo	H mm	€/Paq. 10 Uds	€/Paq. 2 Uds
CPJQTACS 045/...	4,5	166,22	36,20
IPJQTACS 045/...	4,5	166,22	36,20
CPJQTACS 06/...	6	167,75	36,88
IPJQTACS 06/...	6	167,75	36,88
CPJQTACS 07/...	7	168,38	37,27
IPJQTACS 07/...	7	168,38	37,27
CPJQTACS 08/...	8	169,00	37,55
IPJQTACS 08/...	8	169,00	37,55
CPJQTACS 09/...	9	174,34	37,91
IPJQTACS 09/...	9	174,34	37,91
CPJQTACS 10/...	10	179,66	38,22
IPJQTACS 10/...	10	179,66	38,22
CPJQTACS 11/...	11	186,12	39,23
IPJQTACS 11/...	11	186,12	39,23
CPJQTACS 125/...	12,5	191,84	40,23
IPJQTACS 125/...	12,5	191,84	40,23
TPJQTACS 045-06-08-10-11-125-.../...		29,54	6,44

Elegir el paquete necesario. Ej. CPJQTACS .../10 (paquete 10 Ud)
CPJQTACS .../2 (paquete 2 Ud)

CAPSULAS - ACERO INOXIDABLE AISI 304/1.4301-V2A SUPER BRILLANTE

Artículo	H mm	€/Paq. 10 Uds	€/Paq. 2 Uds
CPJQTACML 045/...	4,5	166,22	36,20
IPJQTACML 045/...	4,5	166,22	36,20
CPJQTACML 06/...	6	167,75	36,88
IPJQTACML 06/...	6	167,75	36,88
CPJQTACML 07/...	7	168,38	37,27
IPJQTACML 07/...	7	168,38	37,27
CPJQTACML 08/...	8	169,00	37,55
IPJQTACML 08/...	8	169,00	37,55
CPJQTACML 09/...	9	174,34	37,91
IPJQTACML 09/...	9	174,34	37,91
CPJQTACML 10/...	10	179,66	38,22
IPJQTACML 10/...	10	179,66	38,22
CPJQTACML 11/...	11	186,12	39,23
IPJQTACML 11/...	11	186,12	39,23
CPJQTACML 125/...	12,5	191,84	40,23
IPJQTACML 125/...	12,5	191,84	40,23

Elegir el paquete necesario. Ej. CPJQTACML .../10 (paquete 10 Ud)
CPJQTACML .../2 (paquete 2 Ud)

PIEZAS DE UNION - PLASTICO

Artículo	H mm	€/Paq. 10 Uds	€/Paq. 2 Uds
GIJQT 045/...	4,5	28,15	6,16
GIJQT 06/...	6	28,15	6,16
GIJQT 07/...	7	28,15	6,16
GIJQT 08/...	8	28,15	6,16
GIJQT 09/...	9	28,15	6,16
GIJQT 10/...	10	28,15	6,16
GIJQT 11/...	11	28,15	6,16
GIJQT 125/...	12,5	28,15	6,16

Elegir el paquete necesario. Por Ejemplo: GIJQT .../10 (paquete 10 Ud)
GIJQT .../2 (paquete 2 Ud).



News 2024

* = Producción a petición con cantidad mínima de 100 pzs. Tiempo de producción 4/5 semanas, precio a convenir.

Los precios se refieren al paquete completo. Para pedidos mínimos de 10 unidades el aumento será del 10%. Pedidos mínimos inferior a 10 unidades aumento del 20%.

PROJOLLY QUART es un perfil redondeado en latón idóneo para proteger esquinas de revestimientos y como esquinas de terminación perimetral, además como remate para peldaños en escaleras con acabado cerámico o piedras naturales. Su sección especial, la posibilidad de suministro en tres distintos acabados y las piezas especiales como ángulos exteriores, interiores, uniones y tapones de terminación, hacen de **PROJOLLY QUART** un perfil muy elegante con sencilla y perfecta colocación incluso en lugares de grande estrés mecánico.

PROJOLLY QUART

LATON NATURAL, BRILLO BARNIZADO, CROMADO Y BRUÑIDO



LATON NATURAL termo empaquetado 10 Ud.
Unidades de 2,7 M de largo - paq. de 20 UDS - 54 M

Artículo	H mm	€/ml	€/Ud
PJQTON 08	8	17,50	47,25
PJQTON 10	10	18,50	49,95
PJQTON 125	12,5	19,95	53,87



LATÓN BRUÑIDO thermo packed
Unidades de 2,7 M de largo - Paq. de 20 UDS - 54 M

Artículo	H mm	€/ml	€/Ud
PJQTOB 08	8	35,00	94,50
PJQTOB 10	10	38,00	102,60
PJQTOB 125	12,5	41,00	110,70

PJQT... 06
escala 1:1



PJQT... 08
escala 1:1



PJQT... 10
escala 1:1



PJQT... 125
escala 1:1



LATON CROMO ALTO BRILLO termo empaquetado
Unidades de 2,7 M de largo - Paq. de 20 UDS - 54 M

Artículo	H mm	€/ml	€/Ud
PJQTOC 06	6	24,00	64,80
PJQTOC 08	8	27,00	72,90
PJQTOC 10	10	29,50	79,65
PJQTOC 125	12,5	32,00	86,40

MIRROR LINE

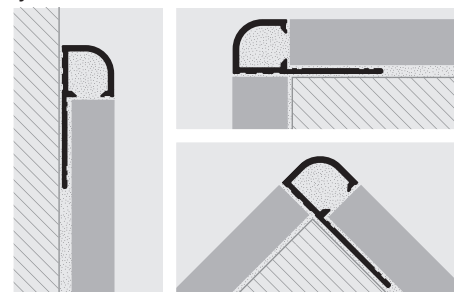


LATON BRILLO BARNIZADO termo empaquetado
Unidades de 2,7 M de largo - paq. de 20 UDS - 54 M

Artículo	H mm	€/ml	€/Ud
PJQTOL 06	6	21,95	59,27
PJQTOL 08	8	23,50	63,45
PJQTOL 10	10	25,50	68,85
PJQTOL 125	12,5	28,75	77,62

El LATON BRILLO BARNIZADO no es apto en zonas de alto tráfico peatonal o fuerte abrasión

EJEMPLOS Y INSTRUCCIONES TÉCNICAS DE COLOCACIÓN



1. Escoger "PROJOLLY QUART" en función del espesor de la baldosa cerámica.
2. cortar "PROJOLLY QUART" a la medida requerida y aplicar el cemento cola al soporte donde se quiere colocar el perfil.
3. Presionar el ala del perfil "PROJOLLY QUART" en el adhesivo.
4. Colocar la baldosa cerámica alineándola con el perfil y dejando una distancia de 2 mm entre baldosa y perfil. Limpiar inmediatamente el perfil quitando el pegamento de la superficie del perfil.
5. Rejuntar entre baldosas y perfiles para evitar que filtre el agua. Limpiar inmediatamente el perfil quitando el cemento.

GAMA COLORES

ON - Latón natural	OL - Latón brillo barnizado	OC - Latón cromo
OB - Latón bruñido		

CAPSULAS, TAPONES Y PIEZAS DE UNION PARA CONEXIONES TRIAXIALES

LATON NATURAL, BRILLO BARNIZADO, CROMO, BRUÑIDO / PLASTICO

Cápsulas y tapones de los perfiles bajo pedido también serán bajo pedido *

CAPSULAS Y TAPONES - LATON CROMO

Artículo	H mm	€/Paq. 10 Uds	€/Paq. 2 Uds
CPJQTOC .../...	06/08/10/125	215,00	46,00
IPJQTOC .../...	06/08/10/125	235,00	52,00
TPJQTOC .../...	06/08/10/125	34,00	7,50

Elegir el paquete necesario. Ej. CPJQTOC .../10 (paquete 10 Ud)
CPJQTOC .../2 (paquete 2 Ud)

CAPSULAS Y TAPONES - LATON BRILLO BARNIZADO

Artículo	H mm	€/Paq. 10 Uds	€/Paq. 2 Uds
CPJQTOL .../...	06/08/10/125	215,00	46,00
IPJQTOL .../...	06/08/10/125	235,00	52,00

Elegir el paquete necesario. Ej. CPJQTAC .../10 (paquete 10 Ud)
CPJQTAC .../2 (paquete 2 Ud)

CAPSULAS Y TAPONES - LATON BRUÑIDO

Artículo	H mm	€/Paq. 10 Uds	€/Paq. 2 Uds
CPJQTOB .../...	08/10/125	285,00	63,00
IPJQTOB .../...	08/10/125	320,00	71,00

Elegir el paquete necesario. Ej. CPJQTOB .../10 (paquete 10 Ud)
CPJQTOB .../2 (paquete 2 Ud)

PIEZAS DE UNION - PLASTICO

Artículo	H mm	€/Paq. 10 Uds	€/Paq. 2 Uds
GIJQT .../...	06/08/10/125	28,00	6,00

CAPSULAS EXTERIORES CPJQT... ..



PIEZAS DE UNION GIJQT



TAPONES TPJQT



CAPSULAS INTERIORES IPJQT... ..





PROJOLLY QUART es un perfil redondeado en aluminio anodizado y brillo idóneo para proteger esquinas de revestimientos y como esquinas de terminación perimetral, además como remate para peldaños en escaleras con acabado cerámico o piedras naturales. Su sección especial, la posibilidad de suministro en cuatro distintos acabados y las piezas especiales como ángulos exteriores, interiores, uniones y tapones de terminación, hacen de **PROJOLLY QUART** un perfil muy elegante con sencilla y perfecta colocación.

PROJOLLY QUART

ALUMINIO ANODIZADO
ALUMINIO BRILLO



ALUMINIO ANODIZADO (plata-titanio-oro-bronce) **termo empaquetado** Unidades de 2,7 M de largo - 40 UDS Paq. de -108 M - (H 12,5-15 mm - paq. 20 UDS)



ALU. CROMO BRILLO (cromo-titanio-oro) **termo empaquetado** - Unidades de 2,7 M de largo - 40 UDS Paq. de -108 M (H 15 mm - 54 M) (H 12,5-15 mm - paq. 20 UDS)

Artículo	H mm	€/ml	€/Ud
PJQTAA 06	6	5,24	14,15
PJQTAA 08	8	5,57	15,04
PJQTAA 10	10	6,01	16,23
PJQTAA 11	11	6,68	18,04
PJQTAA 125	12,5	6,78	18,31
PJQTAA 15	15	7,57	20,44
PJQTAO 06	6	5,24	14,15
PJQTAO 08	8	5,57	15,04
PJQTAO 10	10	6,01	16,23
PJQTAO 11	11	6,68	18,04
PJQTAO 125	12,5	6,78	18,31
PJQTAT 08	8	6,15	16,61
PJQTAT 10	10	6,68	18,04
PJQTAT 11	11	7,05	19,04
PJQTAT 125	12,5	7,52	20,30
PJQTBRA 10	10	10,67	28,81
PJQTBRA 125	12,5	11,61	31,35

Artículo	H mm	€/ml	€/Ud
PJQTNE 06	6	7,05	19,04
PJQTNE 08	8	7,50	20,25
PJQTNE 10	10	8,05	21,74
PJQTNE 11	11	8,95	24,17
PJQTNE 125	12,5	9,10	24,57
PJQTAG 06	6	5,80	15,66
PJQTAG 08	8	6,80	18,36
PJQTAG 10	10	7,30	19,71
PJQTAG 11	11	7,70	20,79
PJQTAG 125	12,5	8,30	22,41

PJQT... 06
escala 1:1



PJQT... 08
escala 1:1



PJQT... 10
escala 1:1



DISPONIBLE PJQT... 11 - H 11MM

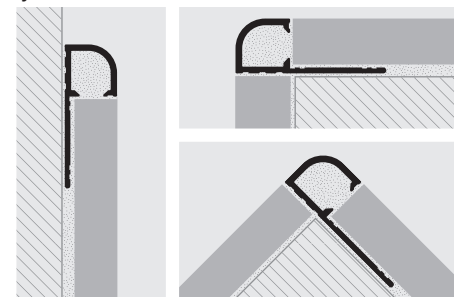
PJQT... 125
escala 1:1



PJQT... 15
escala 1:1



EJEMPLOS Y INSTRUCCIONES TÉCNICAS DE COLOCACIÓN



1. Escoger "PROJOLLY QUART" en función del espesor de la baldosa cerámica. 2. Cortar "PROJOLLY QUART" a la medida requerida y aplicar el cemento cola al soporte donde se quiere colocar el perfil. 3. Presionar el ala del perfil "PROJOLLY SQUARE" en el adhesivo. 4. Colocar la baldosa cerámica alineándola con el perfil y dejando una distancia de 2 mm entre baldosa y perfil. Limpiar inmediatamente el perfil quitando el pegamento de la superficie del perfil. 5. Rejuntar entre baldosas y perfiles para evitar que filtre el agua. Limpiar inmediatamente el perfil quitando el cemento.

GAMA COLORES

ANODIZADO					
AA - Alu. anod. plata	BRA - alu. bronce anod.	AO - Alu. anod. oro	AT - Alu. anod. titanio	NE - Alu. anod. negro	AG - Alu. anod. grey gun

BAJO PEDIDO SE PUEDEN REALIZAR OTROS ACABADOS DE LA GAMA DE COLORES. CONTACTAR CON EL DEPARTAMENTO COMERCIAL POR CANTIDADES MÍNIMAS, TIEMPO DE ENTREGA Y COSTES

CAPSULAS, TAPONES Y PIEZAS DE UNION PARA CONEXIONES TRIAXIALES

ALUMINIO ANODIZADO / PLASTICO

Cápsulas y tapones de los perfiles bajo pedido también serán bajo pedido *

CAPSULAS Y TAPONES - ALUMINIO ANODIZADO

Artículo	H mm	€/Paq. 10 Uds	€/Paq. 2 Uds
CPJQTAA .../...	06/08/10/11/125/15	62,24	13,69
IPJQTAA .../...	06/08/10/11/125/15	62,24	13,69
TPJQTAA .../...	06/08/10/11/125/15	29,54	6,44
CPJQTAO .../...	06/08/10/11/125	62,24	13,69
IPJQTAO .../...	06/08/10/11/125	62,24	13,69
TPJQTAO .../...	06/08/10/11/125	29,54	6,44
CPJQTAT .../...	08/10/11/125	64,41	14,76
IPJQTAT .../...	08/10/11/125	64,41	14,76
TPJQTAT .../...	08/10/11/125	29,54	14,76
CPJQTBRA .../...	10/125	64,41	14,76
IPJQTBRA .../...	10/125	64,41	14,76
TPJQTBRA .../...	10/125	29,54	14,76

Elija el paquete y altura deseados
Ej.: capsula de 4,5mm en paq. de 10 Ud. - CPJQTAA 10/10

CAPSULAS Y TAPONES - ALUMINIO ANODIZADO


Artículo	H mm	€/Paq. 10 Uds	€/Paq. 2 Uds
CPJQTNE .../...	06/08/10/11/125	83,69	18,42
IPJQTNE .../...	06/08/10/11/125	83,69	18,42
TPJQTNE .../...	06/08/10/11/125	29,54	6,44
CPJQTAG .../...	06/08/10/11/125	64,41	14,76
IPJQTAG .../...	06/08/10/11/125	64,41	14,76
TPJQTAG .../...	06/08/10/11/125	29,54	6,44

Elija el paquete y altura deseados
Ej.: capsula de 4,5mm en paq. de 10 Ud. - CPJQTAA 10/10

PIEZAS DE UNION - PLASTICO

Artículo	H mm	€/Paq. 10 Uds	€/Paq. 2 Uds
GIJQT .../...	06/08/10/11/125/15	28,15	6,16

Elija el paquete y altura deseados
Ej.: capsula de 10mm en paq. de 10 Ud. - GIJQT 10/10



CAPSULAS EXTERIORES
CPJQT... .../...

PIEZAS DE UNION
GIJQT/...



TAPONES
TPJQT/...



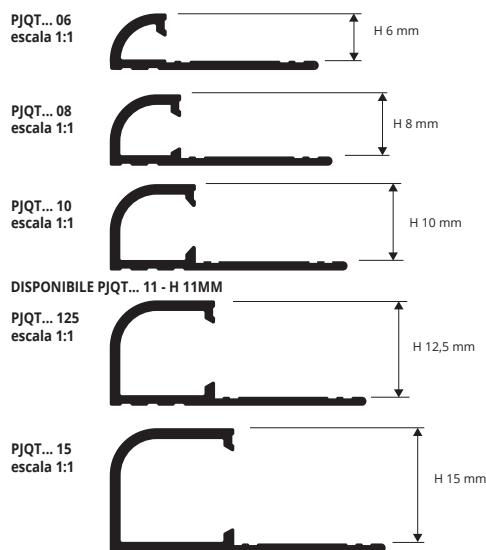
CAPSULAS INTERIORES
IPJQT... .../...



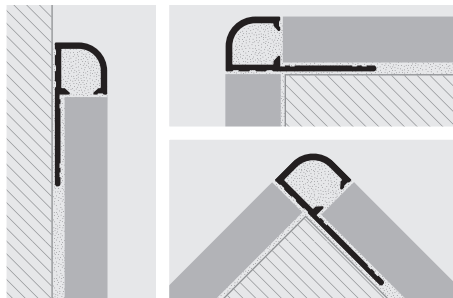
PROJOLLY QUART

ALUMINIO BRILLO

PROJOLLY QUART es un perfil redondeado en aluminio anodizado y brillo idóneo para proteger esquinas de revestimientos y como esquinas de terminación perimetral, además como remate para peldaños en escaleras con acabado cerámico o piedras naturales. Su sección especial, la posibilidad de suministro en cuatro distintos acabados y las piezas especiales como ángulos exteriores, interiores, uniones y tapones de terminación, hacen de **PROJOLLY QUART** un perfil muy elegante con sencilla y perfecta colocación.



EJEMPLOS Y INSTRUCCIONES TÉCNICAS DE COLOCACIÓN



1. Escoger "PROJOLLY QUART" en función del espesor de la baldosa cerámica. 2. Cortar "PROJOLLY QUART" a la medida requerida y aplicar el cemento cola al soporte donde se quiere colocar el perfil. 3. Presionar el ala del perfil "PROJOLLY SQUARE" en el adhesivo. 4. Colocar la baldosa cerámica alineándola con el perfil y dejando una distancia de 2 mm entre baldosa y perfil. Limpiar inmediatamente el perfil quitando el pegamento de la superficie del perfil. 5. Rejuntar entre baldosas y perfiles para evitar que filtre el agua. Limpiar inmediatamente el perfil quitando el cemento.



ALU. BRILLO (cromo-titanio-oro) termo empaquetado - Unidades de 2,7 M de largo - 40 UDS Paq. de -108 M (H 15 mm - 54 M) (H 12,5-15 mm - paq. 20 UDS)

Artículo	H mm	€/ml	€/Ud
PJQTBC 06	6	8,53	23,03
PJQTBC 08	8	9,19	24,81
PJQTBC 10	10	10,20	27,54
PJQTBC 11	11	10,84	29,27
PJQTBC 125	12,5	11,52	31,10
PJQTBC 15	15	11,98	32,35
PJQTBO 06	6	8,53	23,03
PJQTBO 08	8	9,19	24,81
PJQTBO 10	10	10,20	27,54
PJQTBO 11	11	10,84	29,27
PJQTBO 125	12,5	11,52	31,10
PJQTB 08	8	9,19	24,81
PJQTB 10	10	10,20	27,54
PJQTB 11	11	10,84	29,27
PJQTB 125	12,5	11,52	31,10



ALU. BRILLO (negro-grey gun) termo empaquetado - Unidades de 2,7 M de largo - 40 UDS Paq. de -108 M (H 15 mm - 54 M) (H 12,5-15 mm - paq. 20 UDS)

Artículo	H mm	€/ml	€/Ud
PJQTCN 08	8	11,90	32,13
PJQTCN 10	10	12,50	33,75
PJQTCN 125	12,5	13,35	36,05
PJQTCG 06	6	9,40	25,38
PJQTCG 08	8	10,10	27,27
PJQTCG 10	10	11,20	30,24
PJQTCG 11	11	11,90	32,13
PJQTCG 125	12,5	12,70	34,29

BAJO PEDIDO SE PUEDEN REALIZAR OTROS ACABADOS DE LA GAMA DE COLORES. CONTACTAR CON EL DEPARTAMENTO COMERCIAL POR CANTIDADES MINIMAS, TIEMPO DE ENTREGA Y COSTES

GAMA COLORES

BRILLO				
BC - Alu. cromo brillo	BO - Alu. oro brillo	BT - Alu. titanio brillo	BN - Alu. negro brillo	BAJO PEDIDO
BG - Alu. grey gun brillo				

CAPSULAS, TAPONES Y PIEZAS DE UNION PARA CONEXIONES TRIAXIALES

ALUMINIO BRILLO / PLASTICO

Cápsulas y tapones de los perfiles bajo pedido también serán bajo pedido *


CAPSULAS Y TAPONES - ALUMINIO CROMO BRILLO

Artículo	H mm	€/Paq. 10 Uds	€/Paq. 2 Uds
CPJQTBC .../...	06/08/10/11/125/15	62,24	13,69
IPJQTBC .../...	06/08/10/11/125/15	62,24	13,69
TPJQTBC .../...	06/08/10/11/125/15	29,54	6,10
CPJQTBO .../...	06/08/10/11/125	62,24	13,69
IPJQTBO .../...	06/08/10/11/125	62,24	13,69
TPJQTBO .../...	06/08/10/11/125	29,54	6,44
CPJQTB 08/10/11/125		64,41	14,76
IPJQTB 08/10/11/125		64,41	14,76
TPJQTB 08/10/11/125		29,54	6,44

Elija el paquete y altura deseados
Ej.: capsula de 4,5mm en paq. de 10 Ud. - CPJQTBC 10/10

CAPSULAS Y TAPONES - ALUMINIO CROMO BRILLO

Artículo	H mm	€/Paq. 10 Uds	€/Paq. 2 Uds
CPJQTCN .../...	08/10/125	62,24	13,69
IPJQTCN .../...	08/10/125	62,24	13,69
TPJQTCN .../...	08/10/125	29,54	6,10
CPJQTCG .../...	06/08/10/11/125	62,24	13,69
IPJQTCG .../...	06/08/10/11/125	62,24	13,69
TPJQTCG .../...	06/08/10/11/125	29,54	6,44



PIEZAS DE UNION - PLASTICO

Artículo	H mm	€/Paq. 10 Uds	€/Paq. 2 Uds
GIJQT .../...	06/08/10/11/125/15	28,15	6,16

Elija el paquete y altura deseados
Ej.: capsula de 10mm en paq. de 10 Ud. - GIJQT 10/10

CAPSULAS EXTERIORES CPJQT .../...



TAPONES TPJQT .../...



PIEZAS DE UNION GIJQT .../...



CAPSULAS INTERIORES IPJQT .../...



News 2024

* = Producción a petición con cantidad mínima de 100 pzs. Tiempo de producción 4/5 semanas, precio a convenir.

Los precios se refieren al paquete completo. Para pedidos mínimos de 10 unidades el aumento será del 10%. Pedidos mínimos inferior a 10 unidades aumento del 20%.

PROJOLLY QUART es un perfil redondeado en aluminio cepillado y aluminio lacado idóneo para proteger esquinas de revestimientos y como perfil de terminación perimetral. Además (en la versión cepillada) como remate para peldaños en escaleras con acabado cerámico o piedras naturales. Su sección particular redonda y las tres acabados junto con todas las piezas especiales disponibles como ángulos interiores y exteriores conexiones y tapones de terminación, hacen de **PROJOLLY QUART** un perfil muy elegante por una colocación correcta.

PROJOLLY QUART

ALUMINIO CEPILLADO BRILLO, CEPILLADO, ALUMINIO LACADO



ALUMINIO CEPILLADO BRILLO termo empaquetado

Unidades de 2,7 M de largo - 40 UDS Paq. de - 108 M (H 12,5-15 mm - pag. 20 UDS)

Artículo	H mm	€/ml	€/Ud
PJQTBS 08	8	10,58	28,57
PJQTBS 10	10	11,52	31,10
PJQTBS 11	11	12,15	32,80
PJQTBS 125	12,5	12,87	34,75
PJQTBS 08	8	10,58	28,57
PJQTBS 10	10	11,52	31,10
PJQTBS 11	11	12,15	32,80
PJQTBS 125	12,5	12,87	34,75
PJQTTS 08	8	10,55	28,48
PJQTTS 10	10	11,50	31,05
PJQTTS 125	12,5	12,85	34,7
PJQTNS 08	8	13,45	36,32
PJQTNS 10	10	14,60	39,42
PJQTNS 125	12,5	16,55	44,69
PJQTBS 06	6	10,60	28,62
PJQTBS 08	8	11,60	31,32
PJQTBS 10	10	12,70	34,29
PJQTBS 11	11	13,40	36,18
PJQTBS 125	12,5	14,20	38,34



ALUMINIO LACADO termo empaquetado Unidades de 2,7 M de largo - Paq. de 20 UDS-54 M (Blanco 40 UDS-108 M)

Artículo	H mm	€/ml	€/Ud
PJQTA 06-01	6	6,03	16,28
PJQTA 08-01	8	6,71	18,12
PJQTA 08-...	8	6,71	18,12
PJQTA 10-01	10	7,26	19,60
PJQTA 10-...	10	7,26	19,60
PJQTA 11-01	11	7,52	20,30
PJQTA 125-01	12,5	7,78	21,01

Disponible en los colores: 01 (bajo pedido también 010 - 0106 - 02 - 03 - 11 - 17). El código del color se tiene que añadir al código de el artículo.

Por Ejemplo: PJQTA 08... (color elegido Blanco) PJQTA 08-01.

ALU. BRONCE ANOD. EFECTO ANTIGUO CEPILLADO termo empaquetado Unidades de 2,7 ml de largo 40 UDS Paq. de - 108 M (H 12,5-15 mm - pag. 20 UDS)

Artículo	H mm	€/ml	€/Ud
PJQTBRAS 10	10	10,67	28,81
PJQTBRAS 125	12,5	11,61	31,35

BAJO PEDIDO SE PUEDEN REALIZAR OTROS ACABADOS DE LA GAMA DE COLORES. CONTACTAR CON EL DEPARTAMENTO COMERCIAL POR CANTIDADES MINIMAS, TIEMPO DE ENTREGA Y COSTES

GAMA COLORES

ALUM. CEPILLADO				ALUM. LACADO
BS - Alu. cep. brill. plata	BRAS - Alu. cep. brill. bronce	TS - Alu. brillo cepillado titanio	NS - Alu. cepillado negro	01 - Aluminio Lacado Blanco (9016)

BAJO PEDIDO 100 PZS

ALUM. CEPILLADO		ALUM. LACADO						
BOS - Alu. cep. brill. oro	BGS - Alum. cepillado Grey Gun	0106 - Alu. lacado blanco marfil (9001)	02 - Alu. lacado gris claro (7035)	03 - Alu. lacado gris piedra (7030)	11 - Alu. lacado negro (9005)	17 - Alu. lacado bahama beige	010 - Alu. lacado blanco opaco (9016)	

CAPSULAS, TAPONES Y PIEZAS DE UNION PARA CONEXIONES TRIAXIALES

* Capsulas y tapones de los perfiles bajo pedido también serán bajo pedido

ALUMINIO CEPILLADO BRILLO, LACADO / PLASTICO

CAPSULAS Y TAPONES - ALUMINIO CEPILLADO BRILLO

Artículo	H mm	€/Paq. 10 Uds	€/Paq. 2 Uds
CPJQTBS .../...	08/10/11/125	72,52	15,41
IPJQTBS .../...	08/10/11/125	72,52	15,41
TPJQTBS .../...	08/10/11/125	29,54	6,44
CPJQTBS .../...	08/10/11/125	72,52	15,41
IPJQTBS .../...	08/10/11/125	72,52	15,41
TPJQTBS .../...	08/10/11/125	29,54	6,44
CPJQTBRAS .../...	10/125	72,52	15,41
IPJQTBRAS .../...	10/125	72,52	15,41
TPJQTBRAS .../...	10/125	29,54	14,76
CPJQTNS .../...	08/10/125	83,69	18,42
IPJQTNS .../...	08/10/125	83,69	18,42
TPJQTNS .../...	08/10/125	33,47	7,40

CPJQTTS .../...	08/10/125	83,69	18,42
IPJQTTS .../...	08/10/125	83,69	18,42
TPJQTTS .../...	08/10/125	33,47	7,40
CPJQTBS .../...	06/08/10/11/125	72,52	15,41
IPJQTBS .../...	06/08/10/11/125	72,52	15,41
TPJQTBS .../...	06/08/10/11/125	29,54	

Elija el paquete y altura deseados
Ej.: capsula de 4,5mm en pag. de 10 Ud. - CPJQTBS 10/10



CAPSULAS EXTERIORES

CAPSULAS Y TAPONES - ALUMINIO LACADO

Artículo	H mm	€/Paq. 10 Uds	€/Paq. 2 Uds
CPJQTA ...-.../...	06/08/10/11/125	63,77	14,03
IPJQTA ...-.../...	06/08/10/11/125	63,77	14,03
TPJQTA ...-.../...	06/08/10/11/125	29,54	6,10

PIEZAS DE UNION - PLASTICO

Artículo	H mm	€/Paq. 10 Uds	€/Paq. 2 Uds
GIJQT .../...	06/08/10/11/125	28,15	6,16

Elija el paquete y altura deseados
Ej.: capsula de 10mm en pag. de 10 Ud. - GIJQT 10/10



CPJQT... .../...



IPJQT... .../...



TPJQT... .../...

PIEZAS DE UNION

GIJQT ...

News 2024

* = Producción a petición con cantidad mínima de 100 pzs. Tiempo de producción 4/5 semanas, precio a convenir.


Los precios se refieren al paquete completo. Para pedidos mínimos de 10 unidades el aumento será del 10%. Pedidos mínimos inferior a 10 unidades aumento del 20%.



PROJOLLY QUART es un perfil redondeado en cuarte de círculo en aluminio cepillado y lacado idóneo para proteger esquinas de revestimientos y como esquinas de terminación perimetral. Su sección especial, la posibilidad de suministro en trece distintos acabados y las piezas especiales como ángulos exteriores, interiores, uniones y tapones de terminación, hacen de **PROJOLLY QUART** un perfil muy elegante con sencilla y perfecta colocación.

PROJOLLY QUART

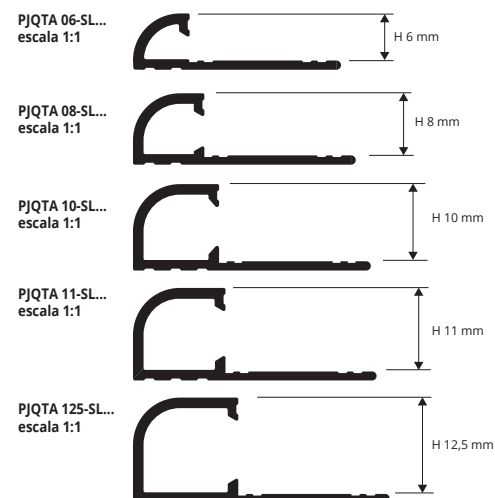
ALUMINIO STONE LINE



STONE LINE termo empaquetado
Unidades de 2,7 ml - de largo 20 UDS - 54 ml

Artículo	H mm	€/ml	€/Ud
PJQTA 06-SL...	6	8,49	22,92 *
PJQTA 08-SL...	8	8,81	23,79
PJQTA 10-SL...	10	9,13	24,65
PJQTA 11-SL...	11	9,47	25,57 *
PJQTA 125-SL...	12,5	9,80	26,46

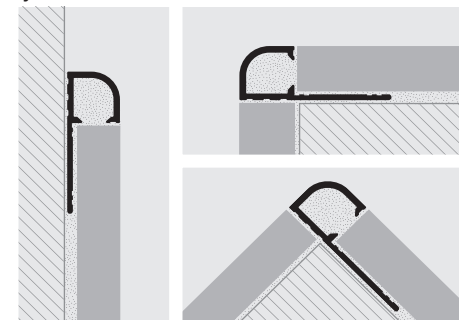
El código del color se tiene que añadir al código de el artículo.
Por Ejemplo: PJQTA 08... (color elegido Stone white) PJQTA 08-SL01.



GAMA COLORES

STONE LINE						
SL01 - Stone white	SL02 - Stone cream	SL03 - Stone greyvory	SL04 - Stone sand	SL05 - Stone gray	SL06 - Stone cristal gray	SL07 - Stone antragray
SL08 - Stone antrdark	SL09 - Stone bronze	SL12 - Stone black	SL13 - Stone oyster grey	SL14 - Stone taupe grey	SL15 - Stone grey smoke	SL16 - Stone grey gun
SL17 - Stone tobacco	SL18 - Stone white cement					

EJEMPLOS Y INSTRUCCIONES TECNICAS DE COLOCACIÓN



1. Escoger "PROJOLLY QUART" en función del espesor de la baldosa cerámica.
2. Cortar "PROJOLLY QUART" a la medida requerida y aplicar el cemento cola al soporte donde se quiere colocar el perfil.
3. Presionar el ala del perfil "PROJOLLY SQUARE" en el adhesivo.
4. Colocar la baldosa cerámica alineándola con el perfil y dejando una distancia de 2 mm entre baldosa y perfil. Limpiar inmediatamente el perfil quitando el pegamento de la superficie del perfil.
5. Rejuntar entre baldosas y perfiles para evitar que filtre el agua. Limpiar inmediatamente el perfil quitando el cemento.

CAPSULAS, TAPONES Y PIEZAS DE UNION PARA CONEXIONES TRIAXIALES

ALUMINIO STONE LINE / PLASTICO

Cápsulas y tapones de los perfiles bajo pedido también serán bajo pedido *

PIEZAS DE UNION - PLASTICO

Artículo	H mm	€/Paq. 10 Uds	€/Paq. 2 Uds
GIJQT .../...	06/08/10/11/125	28,15	6,16

Elija el paquete y altura deseados
Ej.: capsula de 10mm en paq. de 10 Ud. - GIJQT 10/10


PIEZAS DE UNION
GIJQT .../...



CAPSULAS Y TAPONES - ALUMINIO STONE LINE

Artículo	H mm	€/Paq. 10 Uds	€/Paq. 2 Uds
CPJQTA ...-SL.../...	06/08/10/11/125	75,05	16,52
IPJQTA ...-SL.../...	06/08/10/11/125	75,05	16,52
TPJQTA ...-SL.../...	06/08/10/11/125	48,30	10,63

Elija el paquete y altura deseados
Ej.: capsula de 4,5mm en paq. de 10 Ud. - CPJQTA 10-SL06/10



CAPSULAS EXTERIORES

CAPSULAS INTERIORES



CPJQTA ...-SL.../...



IPJQTA ...-SL.../...

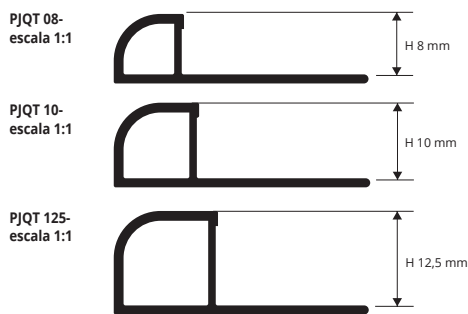
TAPONES
TPJQT.../...



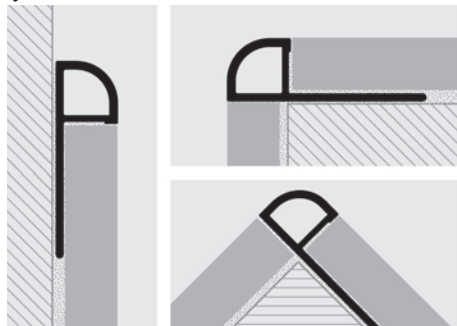
PROJOLLY QUART

RESINA DE VINILO NO
TOXICA ANTICHOQUES

PROJOLLY QUART es un perfil en resina de vinilo no tóxica en forma de ángulo recto, apto a proteger los cantos de revestimientos, como terminación perimetral. Su sección especial y elegante, la disponibilidad de distintos colores y de todas las piezas especiales necesarias, hacen de **PROJOLLY QUART** un perfil muy elegante y se puede combinar fácilmente al revestimiento por una colocación correcta.



EJEMPLOS Y INSTRUCCIONES TÉCNICAS DE COLOCACIÓN



1. Escoger "PROJOLLY QUART" en función del espesor de la baldosa cerámica. 2. Cortar "PROJOLLY QUART" a la medida requerida y aplicar el cemento cola al soporte donde se quiere colocar el perfil. 3. Presionar el ala del perfil "PROJOLLY SQUARE" en el adhesivo. 4. Colocar la baldosa cerámica alineándola con el perfil y dejando una distancia de 2 mm entre baldosa y perfil. Limpiar inmediatamente el perfil quitando el pegamento de la superficie del perfil. 5. Rejuntar entre baldosas y perfiles para evitar que filtre el agua. Limpiar inmediatamente el perfil quitando el cemento.



RESINA DE VINILO NO TOXICA ANTICHOQUES

Unidades de 2,7 M de largo - Paq. de 54 M (Blanco paquetes de 108 m)

Artículo	H mm	€/ml	€/Ud
PJQT 08-...	8	1,38	3,73
PJQT 10-...	10	1,50	4,05
PJQT 125-...	12,5	1,63	4,40

GAMA COLORES

00 - Blanco hielo	01 - Blanco	02 - Gris claro	03 - Gris cemento	05 - Beige oscuro	06 - Marfil
11 - Negro	17 - Beige bahama	18 - Gris			

El perfil de color blanco se vende solo en paquetes completos

BAJO PEDIDO MINIMO DE 800 PZS CADA COLOR Y ALTURA (Precios a concordar. Tiempo de producción 4/5 semanas)

0106 - Blanco marfil	04 - Beige claro	07 - Rosa	08 - Azul claro	09 - Amarillo	10 - Rojo
12 - Plata	13 - Oro	14 - Verde	15 - Marrón	16 - Azul	19 - Beige
20 - Marfil scuro	21 - Rosa claro	22 - Rosa oscuro	23 - Rosa palo	24 - Azul oscuro	25 - Rojo ladrillo
26 - Aguamarina	27 - Verde oscuro	28 - Avellana	29 - Marrón oscuro		

CAPSULAS para conexiones triaxiales

POLIPROPILENO RESISTENTE A LOS RAYOS UV



POLIPROPILENO RESISTENTE A LOS RAYOS UV

Artículo	H mm	€/Paq. 20 Uds	€/Paq. 5 Uds
CPJQT 08-.../...	8	22,59	6,57
IPJQT 08-.../...	8	22,59	6,57
CPJQT 10-.../...	10	23,11	6,71
IPJQT 10-.../...	10	23,11	6,71
CPJQT 125-.../...	12,5	23,86	6,96
IPJQT 125-.../...	12,5	23,86	6,96

Disponible en los colores: 01-02-03-05-06-11-17-18 (bajo pedido también 0106-04-07-08-09-10-12-13-14-15-16-19-20-21-22-23-24-25-26-27-28-29)

El código del color se tiene que añadir al código de el artículo.

Por Ejemplo: CPJQT 08-.../... (color elegido Blanco) CPJQT 08-01/20.

CAPSULAS EXTERIORES



CPJQT .../.../...

CAPSULAS INTERIORES



IPJQT .../.../...



PROJOLLY es un perfil redondeado en acero inox AISI 304/1.4301-V2A brillante, alto brillo, satinado y arenado idóneo para proteger esquinas de revestimientos y como esquinas de terminación perimetral, además como remate para peldaños en escaleras con acabado cerámico o piedras naturales. Su sección especial, la posibilidad de suministro en tres distintos acabados y las piezas especiales como angulos exteriores, interiores, uniones y tapones de terminación, hacen de **PROJOLLY** un perfil muy elegante con sencilla y perfecta colocación incluso en lugares de grande estres mecánico.

PROJOLLY

ACERO INOXIDABLE AISI 304/1.4301-V2A
BRILLANTE, ALTO BRILLO Y SATINADO



ACERO INOXIDABLE AISI 304/1.4301-V2A BRILLANTE con película protectora Unidades de 2,7 M de largo - Paq. de 20 UDS-54 M - 10/10 mm

Artículo	H mm	€/ml	€/Ud
PJAC 06	6	11,50	31,05
PJAC 08	8	12,26	33,10
PJAC 10	10	13,22	35,69
PJAC 11	11	13,78	37,21
PJAC 125	12,5	14,18	38,29
PJAC 15	15	15,83	42,74

ACERO INOXIDABLE AISI 304/1.4301 - v2a SUPER BRILLANTE termo empaquetado Unidades de 2,7 M de largo - Paq. de 20 UDS-54 M - 10/10 mm

Artículo	H mm	€/ml	€/Ud	
PJACML 06	6	14,31	38,64	*
PJACML 08	8	15,07	40,69	*
PJACML 10	10	16,10	43,47	*
PJACML 11	11	16,54	44,66	*
PJACML 125	12,5	16,93	45,71	*
PJACML 15	15	18,52	50,00	*

APTO AL CONTACTO CON ALIMENTOS

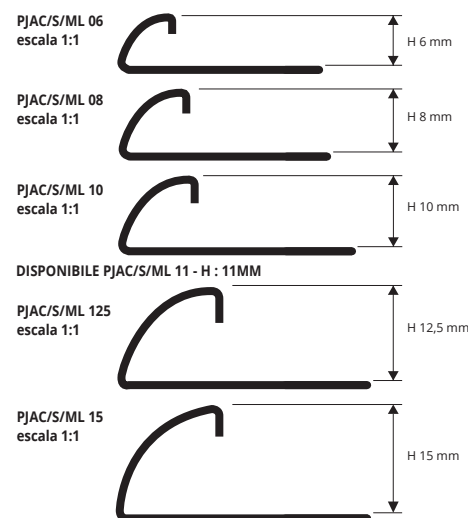


ACERO INOXIDABLE AISI 304/1.4301-V2A SATINADO con película protectora - Unidades de 2,7 M de largo - Paq. de 20 UDS-54 M - 10/10 mm

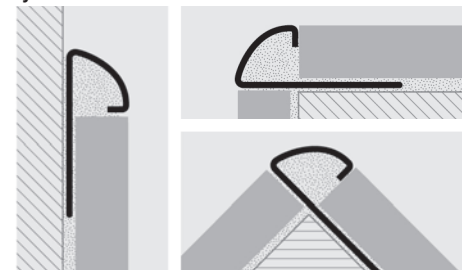
Artículo	H mm	€/ml	€/Ud
PJACS 06	6	13,79	37,23
PJACS 08	8	14,56	39,31
PJACS 10	10	15,59	42,09
PJACS 11	11	16,11	43,50
PJACS 125	12,5	16,48	44,50
PJACS 15	15	18,13	48,95

GAMA COLORES

AC - Acero inox AISI 304/1.4301-V2A brillante	ACML - Acero inox AISI 304/1.4301-V2A Alto brillo	ACS - Acero inox AISI 304/1.4301-V2A satinado



EJEMPLOS Y INSTRUCCIONES TECNICAS DE COLOCACIÓN



1. Escoger "PROJOLLY QUART" en función del espesor de la baldosa cerámica. 2. cortar "PROJOLLY QUART" a la medida requerida y aplicar el cemento cola al soporte donde se quiere colocar el perfil. 3. Presionar el ala del perfil "PROJOLLY SQUARE" en el adhesivo. 4. Colocar la baldosa cerámica alineandola con el perfil y dejando una distancia de 2 mm entre baldosa y perfil. Limpiar inmediatamente el perfil quitando el pegamento de la superficie del perfil. 5. Rejuntar entre baldosas y perfiles para evitar que filtre el agua. Limpiar inmediatamente el perfil quitando el cemento.

CAPSULAS, TAPONES Y PIEZAS DE UNIÓN para conexiones triaxiales

ACERO INOXIDABLE AISI 304/1.4301-V2A BRILLANTE, ALTO BRILLO Y SATINADO / PLASTICO

Cápsulas y tapones de los perfiles bajo pedido también serán bajo pedido *

CAPSULAS Y TAPONES - ACERO INOXIDABLE AISI 304/1.4301-V2A BRILLANTE

Artículo	H mm	€/Paq. 10 Uds	€/Paq. 2 Uds
CPJAC 06/...	6	147,20	32,19
IPJAC 06/...	6	147,20	32,19
CPJAC 08/...	8	154,17	33,54
IPJAC 08/...	8	154,17	33,54
CPJAC 10/...	10	165,59	34,86
IPJAC 10/...	10	165,59	34,86
CPJAC 11/...	11	173,06	36,20
IPJAC 11/...	11	173,06	36,20
CPJAC 125/...	12,5	179,66	37,55
IPJAC 125/...	12,5	179,66	37,55
CPJAC 15/...	15	194,49	40,91
IPJAC 15/...	15	194,49	40,91
TPJAC 06-08-10-11-125-15-.../...		29,54	6,44

Elegir el paquete necesario. Ej. CPJAC .../10 (paquete 10 Ud)
CPJAC .../2 (paquete 2 Ud)

CAPSULAS Y TAPONES - ACERO INOXIDABLE AISI 304/1.4301-V2A SATINADO

Artículo	H mm	€/Paq. 10 Uds	€/Paq. 2 Uds
CPJACS 06/...	6	162,29	33,54
IPJACS 06/...	6	162,29	33,54
CPJACS 08/...	8	167,75	34,86
IPJACS 08/...	8	167,75	34,86
CPJACS 10/...	10	178,38	36,88
IPJACS 10/...	10	178,38	36,88
CPJACS 11/...	11	184,73	38,57
IPJACS 11/...	11	184,73	38,57
CPJACS 125/...	12,5	190,44	40,23
IPJACS 125/...	12,5	190,44	40,23
CPJACS 15/...	15	207,80	43,60
IPJACS 15/...	15	207,80	43,60
TPJACS 06-08-10-11-125-15-.../...		29,54	6,44

Elegir el paquete necesario. Ej. CPJACS .../10 (paquete 10 Ud)
CPJACS .../2 (paquete 2 Ud)

CAPSULAS - ACERO INOX AISI 304/1.4301-V2A SUPER BRILLANTE


Artículo	H mm	€/Paq. 10 Uds	€/Paq. 2 Uds
CPJACML 06/...	6	162,29	33,54
IPJACML 06/...	6	162,29	33,54
CPJACML 08/...	8	167,75	34,86
IPJACML 08/...	8	167,75	34,86
CPJACML 10/...	10	178,38	36,88
IPJACML 10/...	10	178,38	36,88
CPJACML 11/...	11	184,73	38,57
IPJACML 11/...	11	184,73	38,57
CPJACML 125/...	12,5	190,44	40,23
IPJACML 125/...	12,5	190,44	40,23
CPJACML 15/...	15	207,80	43,60
IPJACML 15/...	15	207,80	43,60

Elegir el paquete necesario. Ej. CPJACML .../10 (paquete 10 Ud)
CPJACML .../2 (paquete 2 Ud)

PIEZAS DE UNIÓN - PLASTICO

Artículo	H mm	€/Paq. 10 Uds	€/Paq. 2 Uds
GJAC 06/...	6	28,15	6,16
GJAC 08/...	8	28,15	6,16
GJAC 10/...	10	28,15	6,16
GJAC 11/...	11	28,15	6,16
GJAC 125/...	12,5	28,15	6,16
GJAC 15/...	15	28,15	6,16

Elegir el paquete necesario. Ej. GJAC .../10 (paquete 10 Ud)
GJAC .../2 (paquete 2 Ud)

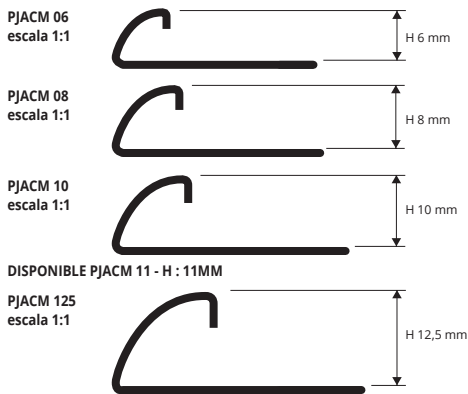


* = Producción a petición con cantidad mínima de 100 pzs. Tiempo de producción 4/5 semanas, precio a convenir.

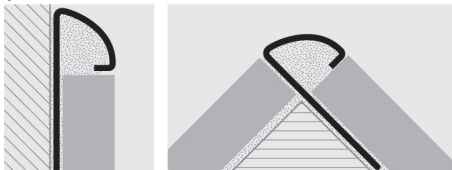
Los precios se refieren al paquete completo. Para pedidos mínimos de 10 unidades el aumento será del 10%. Pedidos mínimos inferior a 10 unidades aumento del 20%.

PROJOLLY

ACERO INOXIDABLE AISI 316LL/1.4404-V4A
BRILLANTE



EJEMPLOS Y INSTRUCCIONES TECNICAS DE COLOCACIÓN



PROJOLLY es un perfil de acero inoxidable AISI 304/1.4301-V2A de forma redonda apto para proteger los cantos de los revestimientos, también apto para el acabado perimetral, además como remate para peldaños en escaleras con acabado cerámico o piedras naturales. Su sección especial y las piezas especiales como ángulos exteriores, interiores hacen de **PROJOLLY** alto brillo y satinado, un perfil muy elegante con sencilla y perfecta colocación incluso en lugares de grandes estres mecánico.



ACERO INOXIDABLE AISI 316LL/1.4404-V4A BRILLANTE
con película protectora

- Unidades de 2,7 M de largo - 20 UDS Paq. de -108 M- 10/10 mm



Artículo	H mm	€/ml	€/Ud
PJACM 06	6	14,44	38,99
PJACM 08	8	15,52	41,90
PJACM 10	10	16,66	44,98
PJACM 11	11	17,36	46,87
PJACM 125	12,5	17,77	47,98

APTO AL CONTACTO CON ALIMENTOS



GAMA COLORES



1. Escoger "PROJOLLY QUART" en funcion del espesor de la baldosa cerámica. 2. cortar "PROJOLLY QUART" a la medida requerida y aplicar el cemento cola al soporte donde se quiere colocar el perfil. 3. Presionar el ala del perfil "PROJOLLY SQUARE" en el adhesivo. 4. Colocar la baldosa cerámica alineandola con el perfil y dejando una distancia de 2 mm entre baldosa y perfil. Limpiar inmediatamente el perfil quitando el pegamento de la superficie del perfil. 5. Rejuntar entre baldosas y perfiles para evitar que filtre el agua. Limpiar inmediatamente el perfil quitando el cemento.

CAPSULAS para conexiones triaxiales

ACERO INOXIDABLE AISI 316LL/1.4404-V4A BRILLANTE



ACERO INOXIDABLE AISI 316LL/1.4404-V4A BRILLANTE

Artículo	H mm	€/Paq. 10 Uds	€/Paq. 2 Uds
CPJACM 06/...	6	175,59	36,88
IPJACM 06/...	6	175,59	36,88
CPJACM 08/...	8	182,44	38,22
IPJACM 08/...	8	182,44	38,22
CPJACM 10/...	10	190,44	40,23
IPJACM 10/...	10	190,44	40,23
CPJACM 11/...	11	197,15	41,59
IPJACM 11/...	11	197,15	41,59
CPJACM 125/...	12,5	203,88	42,92
IPJACM 125/...	12,5	203,88	42,92

Elegir el paquete necesario. Ej.

CPJACM .../10 (paquete 10 Ud)

CPJACM .../2 (paquete 2 Ud)

CAPSULAS EXTERIORES

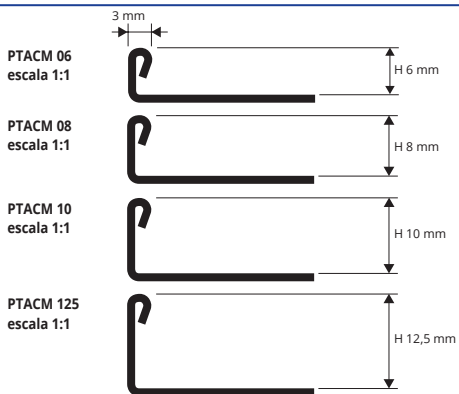


CAPSULAS INTERIORES



PROTERMINAL

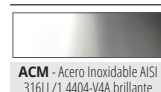
ACERO INOXIDABLE AISI 316LL/1.4404-V4A
BRILLANTE



EJEMPLOS DE COLOCACIÓN



GAMA COLORES



ACERO INOXIDABLE AISI 316LL/1.4404-V4A BRILLANTE

Unidades de 2,7 M de largo - Paq. de 40 UDS -108 M- 10/10 mm



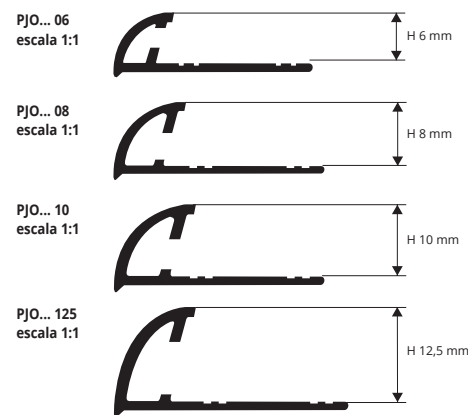
Artículo	H mm	€/ml	€/Ud
PTACM 06	6	12,38	33,43
PTACM 08	8	12,80	34,56
PTACM 10	10	13,46	36,34
PTACM 125	12,5	13,94	37,64

APTO AL CONTACTO CON ALIMENTOS

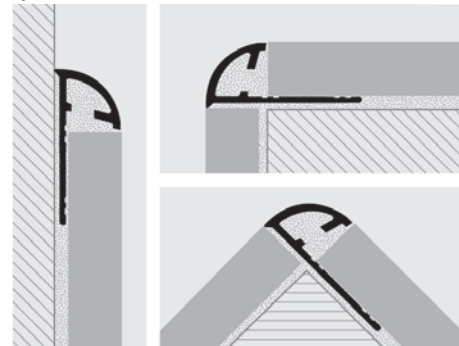
PROJOLLY es un perfil redondeado en latón idóneo para proteger esquinas de revestimientos y como esquinas de terminación perimetral, además como remate para peldaños en escaleras con acabado cerámico o piedras naturales. Su sección especial, la posibilidad de suministro en tres distintos acabados y las piezas especiales como ángulos exteriores, interiores, uniones y tapones de terminación, hacen de **PROJOLLY** un perfil muy elegante con sencilla y perfecta colocación incluso en lugares de grande estrés mecánico.

PROJOLLY

LATON NATURAL, BRILLO BARNIZADO, CROMADO Y BRUÑIDO



EJEMPLOS Y INSTRUCCIONES TÉCNICAS DE COLOCACIÓN



1. Escoger "PROJOLLY" en función del espesor de la baldosa cerámica. 2. cortar "PROJOLLY" a la medida requerida y aplicar el cemento cola al soporte donde se quiere colocar el perfil. 3. Presionar el ala del perfil "PROJOLLY" en el adhesivo. 4. Colocar la baldosa cerámica alineandola con el perfil y dejando una distancia de 2 mm entre baldosa y perfil. Limpiar inmediatamente el perfil quitando el pegamento de la superficie del perfil. 5. Rejuntar entre baldosas y perfiles para evitar que filtre el agua. Limpiar inmediatamente el perfil quitando el cemento.

MODELO DISPONIBLE HASTA AGOTAR EXISTENCIAS.

LATON NATURAL termo empaquetado 10 Ud.
Unidades de 2,7 M de largo - paq. be 20 UDS - 54 M

Artículo	H mm	€/ml	€/Ud
PJON 08	8	16,58	44,77
PJON 10	10	17,61	47,55
PJON 125	12,5	19,58	52,87

LATON CROMO ALTO BRILLO termo empaquetado
Unidades de 2,7 M de largo - Paq. de 20 UDS - 54 M

Artículo	H mm	€/ml	€/Ud
PJOC 06	6	22,81	61,59
PJOC 08	8	25,64	69,23
PJOC 10	10	26,92	72,68
PJOC 125	12,5	28,01	75,63

GAMA COLORES



LATON BRILLO BARNIZADO termo empaquetado
Unidades de 2,7 M de largo - paq. be 20 UDS - 54 M

Artículo	H mm	€/ml	€/Ud
PJOL 06	6	20,85	56,30
PJOL 08	8	21,66	58,48
PJOL 10	10	23,85	64,40
PJOL 125	12,5	27,20	73,44

El LATON BRILLO BARNIZADO no es apto en zonas de alto tráfico peatonal o fuerte abrasión

LATON BRUÑIDO termo packed

Unidades de 2,7 M de largo - Paq. de 20 UDS - 54 M

Artículo	H mm	€/ml	€/Ud
PJOB 08	8	33,50	90,45
PJOB 10	10	36,55	98,69
PJOB 125	12,5	39,79	107,43

CAPSULAS, TAPONES Y PIEZAS DE UNION PARA CONEXIONES TRIAXIALES

LATON BRILLO BARNIZADO Y EFECTO LATON CROMADO /PLASTICO

Cápsulas y tapones de los perfiles bajo pedido también serán bajo pedido *

TAPONES Y PIEZAS DE UNION - LATON CROMO / PLASTICO

Artículo	H mm	€/Paq. 10 Uds	€/Paq. 2 Uds
TPJOC 06-08-10-125/...	6-8-10-12,5	30,15	6,74
GIJA 06-08-10-125/...	6-8-10-12,5	28,15	6,16

Elegir el paquete necesario. Ej. GIJA.../10 (paquete 10 Ud)
GIJA .../2 (paquete 2 Ud)

TAPONES



TPJOC .../...

PIEZAS DE UNION



GIJA .../...

CAPSULAS EXTERIORES



CPJ.. .../...



CPJD.. .../...

CAPSULAS INTERIORES



IPJD.. .../...



IPJ.. .../...

CAPSULAS IZQUIERDAS - LATON BRILLO BARNIZADO/CROMO

Artículo	H mm	€/Paq. 10 Uds	€/Paq. 2 Uds
CPJOL/OC 06/...	6	202,30	44,97
IPJOL/OC 06/...	6	231,91	50,58
CPJOL/OC 08/...	8	205,88	45,67
IPJOL/OC 08/...	8	235,37	51,28
CPJOL/OC 10/...	10	209,33	46,38
IPJOL/OC 10/...	10	238,15	51,99
CPJOL/OL 125/...	12,5	214,26	47,78
IPJOL/OC 125/...	12,5	243,07	52,69

Elegir el paquete necesario. Ej. CPJOL .../10 (paquete 10 Ud)
CPJOL .../2 (paquete 2 Ud)

Bajo pedido se pueden suministrar las capsulas derechas, que se deben utilizar solamente en las situaciones que siguen:
A) Cuando se coloca el perfil con la base agujereada perpendicular respecto al pavimento
B) Como alternativa al tapon de terminación (parte derecha)



Añadir al código de el artículo la letra D
Ej.: CPJDOC 08.



Añadir al código de el artículo la letra D
Ej.: IPJDOC 08.

CAPSULAS IZQUIERDAS - LATON BRUÑIDO

Artículo	H mm	€/Paq. 10 Uds	€/Paq. 2 Uds
CPJOB 08/...	8	277,99	61,75
IPJOB 08/...	8	317,85	69,73
CPJOB 10/...	10	272,15	63,09
IPJOB 10/...	10	321,56	70,40
CPJOB 125/...	12,5	278,53	64,55
IPJOB 125/...	12,5	328,21	71,19

Elegir el paquete necesario. Ej. CPJOB.../10 (paquete 10 Ud)
CPJOB .../2 (paquete 2 Ud)



CAPSULA IZQUIERDA



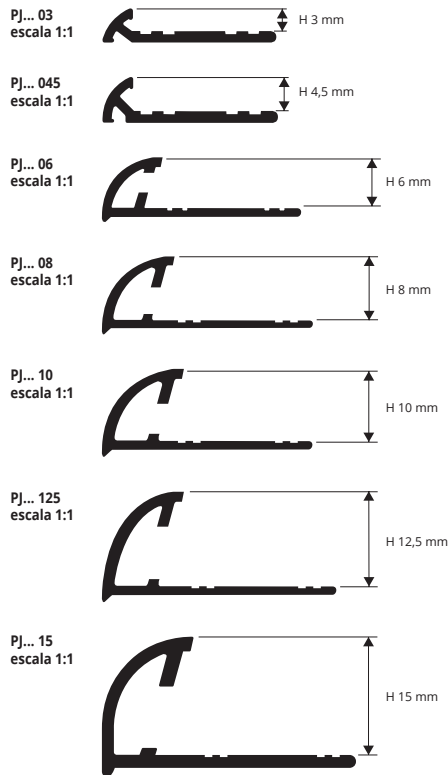
CAPSULA DERECHA

Añadir al código de el artículo la letra D Ej.: CPJDOC 08.

PROJOLLY

PROJOLLY es un perfil de aluminio redondeado apto a proteger los cantos de revestimientos, como perfil de terminación perimetral. Su sección especial, los tres distintos acabados y la disponibilidad de todas las piezas especiales, hacen de **PROJOLLY** en aluminio anodizado, un perfil muy elegante.

ALUMINIO ANODIZADO

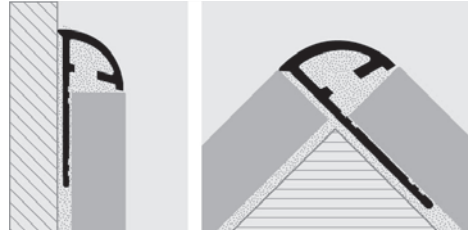


GAMA COLORES

ANODIZADOS	
AA - Alu. anodizado plata	AT - Alu. anodizado titanio



EJEMPLOS Y INSTRUCCIONES TÉCNICAS DE COLOCACIÓN



1. Elegir "PROJOLLY" en función de el espesor de la baldosa y de el acabado requerido. 2. Cortar "PROJOLLY" a la medida necesaria y aplicar el cemento cola al soporte donde se tendrá que colocar el perfil. 3. Presionar la aleta del perfil "PROJOLLY" en el cemento cola. 4. Colocar la baldosa alineando la misma al perfil y dejando una junta de 2 mm entre perfil y baldosa. 5. Rejuntar entre baldosa y perfil para evitar que se filtre el agua. Limpiar inmediatamente el perfil quitando el cemento cola que puede dañarlo.



ALUMINIO ANODIZADO (plata-titanio) **termo empaquetado**
Unidades de **2,7 M** de largo - Paq. de **40 UD - 108 M**
(H 15 aluminio anodizado plata Paq. de **20 UD - 54 M**)

Artículo	H mm	€/ml	€/Ud	
PJAA 03	3	4,63	12,50	*
PJAA 045	4,5	4,89	13,20	*
PJAA 06	6	5,24	14,15	
PJAA 08	8	5,57	15,04	
PJAA 10	10	6,01	16,23	
PJAA 125	12,5	6,78	18,31	
PJAA 15	15	7,57	20,44	
PJAT 08	8	6,01	16,23	
PJAT 10	10	6,68	18,04	
PJAT 125	12,5	7,52	20,30	

MODELO DISPONIBLE HASTA AGOTAR EXISTENCIAS.

CAPSULAS, TAPONES Y PIEZAS DE UNION para conexiones triaxiales

* Cápsulas y tapones de los perfiles bajo pedido también serán bajo pedido

ALUMINIO ANODIZADO (plata, titanio) / PLASTICO

CAPSULAS IZQUIERDAS ALUMINIO ANODIZADO

(plata, titanio)

Artículo	H mm	€/Paq. 10 Uds	€/Paq. 2 Uds
CPJAA .../...	06/08/10/125	62,24	13,69
CPJAA 15/...	15	69,09	15,20
IPJAA .../...	06/08/10/125	62,24	13,69
IPJAA 15/...	15	72,39	15,92
TPJAA .../...	06/08/10/125/15	29,54	6,44
CPJAT .../...	08/10/125	64,41	14,76
IPJAT .../...	08/10/125	64,41	14,76
TPJAT .../...	08/10/125	29,54	6,44

Elija el paquete y altura deseados

Ej.: capsula de 4,5mm en paq. de 10 Ud. - CPJAA 10/10

PIEZAS DE UNION - PLASTICO

Artículo	H mm	€/Paq. 10 Uds	€/Paq. 2 Uds
GIJA .../...	06/08/10/125/15	28,15	6,16

Elija el paquete y altura deseados

Ej.: capsula de 10mm en paq. de 10 Ud. - GIJA 10/10

CAPSULAS EXTERIORES



CAPSULAS INTERIORES



TAPONES




PIEZAS DE UNION



Bajo pedido se pueden suministrar las capsulas derechas, que se deben utilizar solamente en las situaciones que siguen:

A) Cuando se coloca el perfil con la base agujereada perpendicular respecto al pavimento



Añadir al código de el artículo la letra D Ej.: CPJDAA 06.

Añadir al código de el artículo la letra D Ej.: IPJDAA 06.

B) Como alternativa al tapón de terminación (parte derecha)



CAPSULA IZQUIERDA

CAPSULA DERECHA

Añadir al código de el artículo la letra D. Ej.: CPJDAA 06.

PROJOLLY es un perfil de aluminio redondeado apto a proteger los cantos de revestimientos, como perfil de terminación perimetral. Su sección especial, los tres distintos acabados y la disponibilidad de todas las piezas especiales, hacen de PROJOLLY en aluminio brillo, un perfil muy elegante.

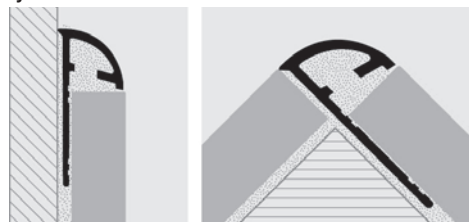
PROJOLLY

ALUMINIO BRILLO



ALU. CROMO BRILLO (cromo-titanio) termo empaquetado
Unidades de 2,7 M de largo - Paq. de 40 UD - 108 M (H 15 mm - 54 M)

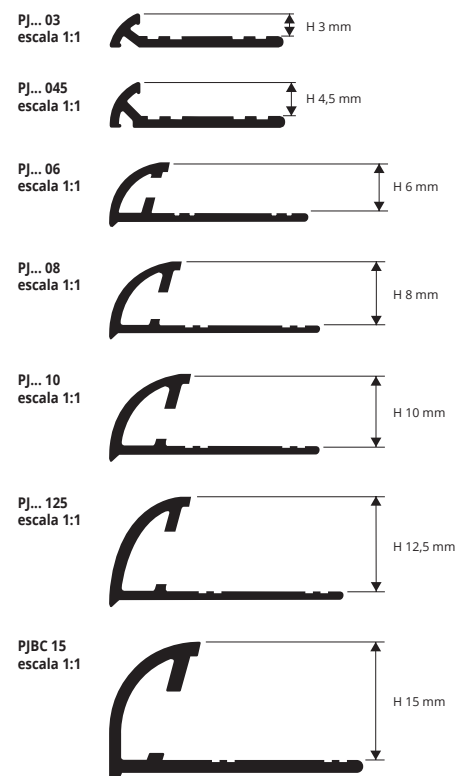
Artículo	H mm	€/ml	€/Ud
PJBC 03	3	8,09	21,84
PJBC 045	4,5	8,32	22,46
PJBC 06	6	8,53	23,03
PJBC 08	8	9,19	24,81
PJBC 10	10	10,20	27,54
PJBC 125	12,5	11,52	31,10
PJBC 15	15	12,55	33,89
PJBT 08	8	9,19	24,81
PJBT 10	10	10,20	27,54
PJBT 125	12,5	11,52	31,10

EJEMPLOS Y INSTRUCCIONES TECNICAS DE COLOCACIÓN

1. Elegir "PROJOLLY" en función de el espesor de la baldosa y de el acabado requerido. 2. Cortar "PROJOLLY" a la medida necesariay aplicar el cemento cola al soporte donde se tendrá que colocar el perfil. 3. Presionar la aleta del perfil "PROJOLLY" en el cemento cola. 4. Colocar la baldosa alineando la misma al perfil y dejando una junta de 2 mm entre perfil y baldosa. 5. Rejuntar entre baldosa y perfil para evitar que se filtre el agua. Limpiar inmediatamente el perfil quitando el cemento cola que puede dañarlo

GAMA COLORES

BRILLO	
BC - Alu.cromo brillo	BT - Alu. titanio brillo



MODELO DISPONIBLE HASTA AGOTAR EXISTENCIAS.

CAPSULAS, TAPONES Y PIEZAS DE UNION para conexiones triaxiales

ALUMINIO CROMO BRILLO (cromo, titanio) / PLASTICO

Cápsulas y tapones de los perfiles bajo pedido también serán bajo pedido *

PIEZAS DE UNION - PLASTICO

Artículo	H mm	€/Paq. 10 Uds	€/Paq. 2 Uds
GIJA .../...	06/08/10/125/15	28,15	6,16

Elija el paquete y altura deseados
Ej.: capsula de 10mm en paq. de 10 Ud. - GIJA 10/10

TAPONES

TPJ... .../...

PIEZAS DE UNION

GIJA .../...

CAPSULAS IZQUIERDAS ALUMINIO CROMO BRILLO

Artículo	H mm	€/Paq. 10 Uds	€/Paq. 2 Uds
CPJBC .../...	06/08/10/125	62,24	13,69
CPJBC 15/...	15	69,09	15,20
IPJBC .../...	06/08/10/125	62,24	12,87
IPJBC 15/...	15	72,39	15,92
TPJBC .../...	06/08/10/125/15	29,54	6,44
CPJBT .../...	08/10/125	64,41	14,76
IPJBT .../...	08/10/125	64,41	14,76
TPJBT .../...	08/10/125	29,54	6,44

Bajo pedido se pueden suministrar las capsulas derechas, que se deben utilizar solamente en las situaciones que siguen:
A) Cuando se coloca el perfil con la base agujereada perpendicular respecto al pavimento



Añadir al código de el artículo la letra D Ej.: CPJDBC 06.



Añadir al código de el artículo la letra D Ej.: IPJDBC 06.

B) Como alternativa al tapon de terminación (parte derecha)



CAPSULA IZQUIERDA **CAPSULA DERECHA**
Añadir al código de el artículo la letra D Ej.: CPJDBC 06.

CAPSULAS EXTERIORES

CPJ... .../...



CPJD... .../...

CAPSULAS INTERIORES

IPJ... .../...



IPJD... .../...

Elija el paquete y altura deseados
Ej.: capsula de 4,5mm en paq. de 10 Ud. - CPJBC 10/10

(*) 12,5/15 mm NO ES APROPIADO PARA ÁNGULO TRIAXIAL

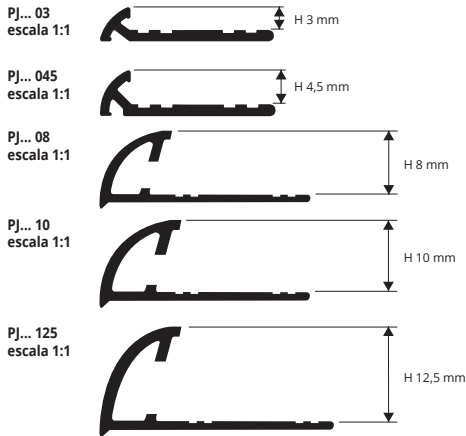
* = Producción a petición con cantidad mínima de 100 pzs. Tiempo de producción 4/5 semanas, precio a convenir.

Los precios se refieren al paquete completo. Para pedidos minimos de 10 unidades el aumento sera' del 10%. Pedidos minimos inferior a 10 unidades aumento del 20%

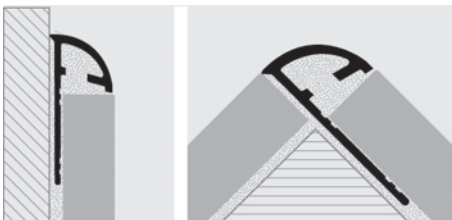
PROJOLLY

PROJOLLY es un perfil de aluminio redondeado apto a proteger los cantos de revestimientos, como perfil de terminación perimetral. Su sección especial, los tres distintos acabados y la disponibilidad de todas las piezas especiales, hacen de **PROJOLLY** en aluminio cepillado brillo, un perfil muy elegante.

ALUMINIO CEPILLADO BRILLO



EJEMPLOS Y INSTRUCCIONES TECNICAS DE COLOCACIÓN



1. Elegir "PROJOLLY" en función de el espesor de la baldosa y de el acabado requerido. 2. Cortar "PROJOLLY" a la medida necesaria y aplicar el cemento cola al soporte donde se tendrá que colocar el perfil. 3. Presionar la aleta del perfil "PROJOLLY" en el cemento cola. 4. Colocar la baldosa alineando la misma al perfil y dejando una junta de 2 mm entre perfil y baldosa. 5. Rejuntar entre baldosa y perfil para evitar que se filtre el agua. Limpiar inmediatamente el perfil quitando el cemento cola que puede dañarlo.



ALUMINIO CEPILLADO BRILLO (plata) termo empaquetado - Unidades de 2,7 M de largo - Paq. de 40 UD - 108 M

Artículo	H mm	€/ml	€/Ud
PJBS 03	3	9,52	25,70
PJBS 045	4,5	9,87	26,65
PJBS 08	8	10,58	28,57
PJBS 10	10	11,52	31,10
PJBS 125	12,5	12,87	34,75

ALUMINIO CEPILLADO BRILLO (titanio) termo empaquetado - Unidades de 2,7 M de largo - Paq. de 40 UD - 108 M

Artículo	H mm	€/ml	€/Ud
PJTS 03	3	9,52	25,70
PJTS 045	4,5	9,87	26,65
PJTS 08	8	10,58	28,57
PJTS 10	10	11,52	31,10
PJTS 125	12,5	12,87	34,75



GAMA COLORES

CEPILLADO BRILLO	
BS - Alu. cepillado plata	TS - Alu. cepillado titanio

MODELO DISPONIBLE HASTA AGOTAR EXISTENCIAS.

CAPSULAS, TAPONES Y PIEZAS DE UNION para conexiones triaxiales

* Cápsulas y tapones de los perfiles bajo pedido también serán bajo pedido

CAPSULAS IZQUIERDAS - ALUMINIO CEPILLADO BRILLO

plata, titanio

Artículo	H mm	€/Paq. 10 Uds	€/Paq. 2 Uds
CPJBS .../...	08/10/125	72,52	15,41
IPJBS .../...	08/10/125	72,52	15,41
TPJBS .../...	08/10/125	29,54	6,44
CPJTS .../...	08/10/125	72,52	15,41
IPJTS .../...	08/10/125	72,52	15,41
TPJTS .../...	08/10/125	29,54	6,44

Elija el paquete y altura deseados
Ej.: capsula de 4,5mm en paq. de 10 Ud. - CPJBS 10/10

PIEZAS DE UNION - PLASTICO

Artículo	H mm	€/Paq. 10 Uds	€/Paq. 2 Uds
GIJA .../...	08/10/125	28,15	6,16

Elija el paquete y altura deseados
Ej.: capsula de 10mm en paq. de 10 Ud. - GIJA 10/10

CAPSULAS EXTERIORES



CPJ... .../...



CPJD... .../...

CAPSULAS INTERIORES



IPJ... .../...



IPJD... .../...

Bajo pedido se pueden suministrar las capsulas derechas, que se deben utilizar solamente en las situaciones que siguen:
A) Cuando se coloca el perfil con la base agujereada perpendicular respecto al pavimento



Añadir al codigo de el articulo la letra D Ej.: CPJDBS 08.



Añadir al codigo de el articulo la letra D Ej.: IPJDBS 08.

B) Como alternativa al tapon de terminación (parte derecha)



CAPSULA IZQUIERDA

Añadir al codigo de el articulo la letra D Ej.: CPJDBS 08.



CAPSULA DERECHA

TAPONES



TPJ... .../...

PIEZAS DE UNION



GIJA .../...

PROJOLLY es un perfil de aluminio redondeado apto a proteger los cantos de revestimientos, como perfil de terminación perimetral. Su sección especial, los tres distintos acabados y la disponibilidad de todas las piezas especiales, hacen de **PROJOLLY** en aluminio lacado, un perfil muy elegante.

PROJOLLY

ALUMINIO LACADO



ALUMINIO LACADO (CALIENTE A 200°) termo empaquetado
Unidades de 2,7 M de largo - Paq. de 20 UD-54 M (Blanco 40 UD-108 M)

Artículo	H mm	€/ml	€/Ud
PJA 06-01	6	6,03	16,28
PJA 08-...	8	6,71	18,12
PJA 10-...	10	7,26	19,60
PJA 125-01	12,5	7,78	21,01

Con H 8 e 10 mm è Disponible en los colores: 01 - 0106 - 0311 - 06 - 11
(Bajo pedido 010-02-03-0211-10-17).
El código del color se tiene que añadir al código de el artículo.
Por Ejemplo: PJA 08... (color elegido Blanco) PJA 08-01.

GAMA COLORES

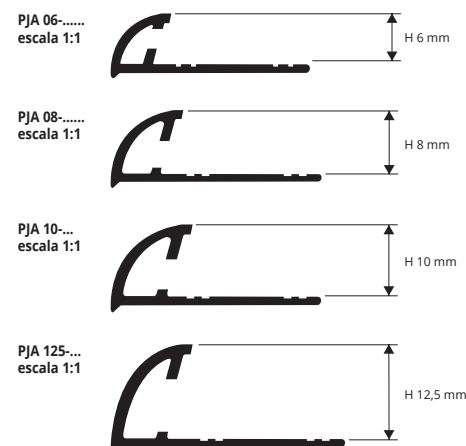
01 - Alu. lacado blanco marfil (9016)	0106 - Alu. lacado blanco marfil (9001)	11 - Alu. lacado negro (9005)
---------------------------------------	---	-------------------------------

MODELO DISPONIBLE HASTA AGOTAR EXISTENCIAS.

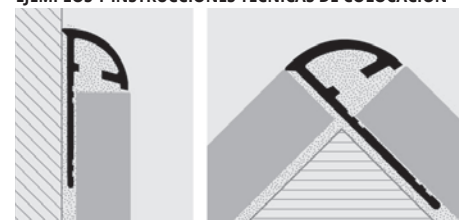
Bajo pedido se pueden realizar otros acabados de la gama de colores. Contactar con el departamento comercial por cantidades mínimas, tiempo de entrega y costes.

BAJO PEDIDO MINIMO DE 100 PZS cada color y altura
(Precios a concordar. Tiempo de producción 4/5 semanas)

010 - Alu. lacado blanco opaco (9016)	02 - Alu. lacado gris claro (7035)	03 - Alu. lacado gris piedra (7030)
0211 - Alu. lacado gris cuarzo (7039)	10 - Alu. lacado rojo klinker (8004)	17 - Alu. lacado bahama beige
0311 - Alu. lacado gris asfalto (7043)	06 - Alu. lacado blanco marfil (1015)	



EJEMPLOS Y INSTRUCCIONES TECNICAS DE COLOCACIÓN



1. Elegir "PROJOLLY" en función de el espesor de la baldosa y de el acabado requerido. 2. Cortar "PROJOLLY" a la medida necesaria y aplicar el cemento cola al soporte donde se tendrá que colocar el perfil. 3. Presionar la aleta del perfil "PROJOLLY" en el cemento cola. 4. Colocar la baldosa alineando la misma al perfil y dejando una junta de 2 mm entre perfil y baldosa. 5. Rejuntar entre baldosa y perfil para evitar que se filtre el agua. Limpiar inmediatamente el perfil quitando el cemento cola que puede dañarlo.

CAPSULAS, TAPONES Y PIEZAS DE UNION para conexiones triaxiales

ALUMINIO LACADO / PLASTICO

Cápsulas y tapones de los perfiles bajo pedido también serán bajo pedido

CAPSULAS IZQUIERDAS ALUMINIO LACADO (CALIENTE A 200°)

Artículo	H mm	€/Paq. 10 Uds	€/Paq. 2 Uds
CPJA ...-.../...	08/10/125	63,77	14,03
IPJA ...-.../...	08/10/125	63,77	14,03
TPJA ...-.../...	08/10/125	29,54	6,44

Elija el paquete y altura deseados
Ej.: capsula de 4,5mm en paq. de 10 Ud. - CPJA 10-06/10 10/10

CAPSULAS EXTERIORES



CPJA... ../...



CPJA... ../...

CAPSULAS INTERIORES



IPJA... ../...



IPJA... ../...

PIEZAS DE UNION - PLASTICO

Artículo	H mm	€/Paq. 10 Uds	€/Paq. 2 Uds
GIJA .../...	08/10/125	28,15	6,16

Elija el paquete y altura deseados
Ej.: capsula de 10mm en paq. de 10 Ud. - GIJA 10/10

TAPONES



TPJA... ../...


PIEZAS DE UNION



GIJA .../...

Bajo pedido se pueden suministrar las capsulas derechas, que se deben utilizar solamente en las situaciones que siguen:

A) Cuando se coloca el perfil con la base agujereada perpendicular respecto al pavimento



Añadir al código de el artículo la letra D Ej.: CPJDA 06-01. Añadir al código de el artículo la letra D Ej.: IPJDA 06-01.

B) Como alternativa al tapon de terminación (parte derecha)



CAPSULA IZQUIERDA

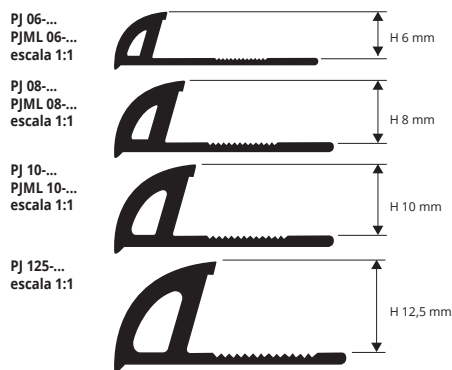
CAPSULA DERECHA

Añadir al código de el artículo la letra D Ej.: CPJDA 06-01.

PROJOLLY

RESINA DE VINILO NO-TOXICA
DE COLORES Y ANTICHOQUES

PROJOLLY es un perfil resina de vinilo redondeado apto a proteger los cantos de revestimientos, como perfil de terminación perimetral. Su sección especial, los tres distintos acabados y la disponibilidad varios colores y de todas las piezas especiales, hacen de **PROJOLLY** en resina de vinilo un perfil muy practico que favorece una colocación a regla de arte.



EJEMPLOS Y INSTRUCCIONES TECNICAS DE COLOCACIÓN



1. Elegir "PROJOLLY" en función de el espesor de la baldosa y de el acabado requerido. 2. Cortar "PROJOLLY" a la medida necesariay aplicar el cemento cola al soporte donde se tendrá que colocar el perfil. 3. Presionar la aleta del perfil "PROJOLLY" en el cemento cola. 4. Colocar la baldosa alineando la misma al perfil y dejando una junta de 2 mm entre perfil y baldosa. 5. Rejuntar entre baldosa y perfil para evitar que se filtre el agua.



RESINA DE VINILO NO TOXICA ANTICHOQUES

Unidades de 2,7 M de largo - Paq. de 54 M (Blanco paquetes de 108 M)

Artículo	H mm	€/ml	€/Ud
PJ 06-...	6	1,24	3,35
PJ 08-...	8	1,38	3,73
PJ 10-...	10	1,50	4,05
PJ 125-...	12,5	1,63	4,40

Disponible en los colores: 00-01-02-03-04-05-06-07-08-09-11-12-13-14-15-17-18-0106 (Bajo pedido 10-16-19-20-21-22-23-24-25-26-27-28-29 pedido mínimo 800 pzs).

El código del color se tiene que añadir al código de el artículo. Por Ejemplo: PJ 06... (color elegido Blanco) PJ 06-01.

**EL PERFIL DE COLOR BLANCO SE VENDE
SOLO EN PAQUETES COMPLETOS**



RESINA DE VINILO NO TOXICA ANTICHOQUES

MIRROR LINE EXTRA BRILLO - Unidades de 2,7 M de largo - Paq. de 54 M (Blanco paquetes de 108 M)

Artículo	H mm	€/ml	€/Ud
PJML 06-00/01	6	1,53	4,13
PJML 06-...	6	1,53	4,13
PJML 08-00/01	8	1,67	4,51
PJML 08-...	8	1,67	4,51
PJML 10-00/01	10	1,80	4,86
PJML 10-...	10	1,80	4,86
PJML 125-00/01	12,5	1,94	5,24
PJML 125-...	12,5	1,94	5,24

disponible en el color 01 - 00 (otros colore Bajo pedido 0106-02-03-04-05-07-08-09-10-11-14-15-16-17-0106-19-20-21-22-23-24-25-26-27-28-29 pedido mínimo 800 pzs).

El código del color se tiene que añadir al código de el artículo. Por Ejemplo: PJ 06... (color elegido Blanco) PJ 06-01.

Los precios por metro son aproximativos. Estos perfiles se venden solo en paquetes completos

**EL PERFIL DE COLOR BLANCO SE VENDE
SOLO EN PAQUETES COMPLETOS**

GAMA COLORES

00 - Blanco hielo	01 - Blanco	0106 - Blanco marfil	02 - Gris claro
03 - Gris cemento	04 - Beige claro	05 - Beige oscuro	06 - marfil
11 - Negro	12 - Plata	13 - Oro	15 - Marrón
17 - Beige bahama	18 - Gris		

BAJO PEDIDO MINIMO DE 800 PZS cada color y altura

(Precios a concordar. Tiempo de producción 4/5 semanas)

07 - Rosa	08 - Azul claro	09 - Amarillo	10 - Rojo	14 - Verde
16 - Azul	19 - Beige	20 - Marfil oscuro	21 - Rosa claro	22 - Rosa oscuro
23 - Rosa antiguo oscuro	24 - Azul oscuro	25 - Rojo ladrillo	26 - Verde agua	27 - Verde oscuro
28 - Avellana	29 - Marrón oscuro			

CAPSULAS, para piezas de union triaxiales

* Cápsulas y tapones de los perfiles bajo pedido también serán bajo pedido

POLIPROPILENO RESISTENTE A LOS RADIOS UV

CAPSULAS - POLIPROPILENO RESISTENTE A LOS RADIOS UV


Artículo	H mm	€/Paq 20 Uds	€/Paq 5 Uds
CPJ 06-.../...	6	22,08	6,62
IPJ 06-.../...	6	22,08	6,62
CPJ 08-.../...	8	22,56	6,71
IPJ 08-.../...	8	22,56	6,71
CPJ 10-.../...	10	23,08	6,90
IPJ 10-.../...	10	23,08	6,90
CPJ 125-.../...	12,5	23,84	7,12
IPJ 125-.../...	12,5	23,84	7,12

Disponible en los colores: 01-02-03-04-05-06-07-08-09-10-11-12-13-14-15-16-17-18-0106 (non disponible 19-20-21-22-23-24-25-26-27-28-29). El código del color se tiene que añadir al código de el artículo. Por Ejemplo: CPJ 06-.../... (color elegido Blanco) CPJ 06-01/20.

CAPSULAS EXTERIORES



CAPSULAS INTERIORES



* = Producción a petición con cantidad mínima de 800 pzs. Tiempo de producción 4/5 semanas, precio a convenir.

Los precios se refieren al paquete completo. Para pedidos mínimos de 10 unidades el aumento sera' del 10%. Pedidos mínimos inferior a 10 unidades aumento del 20%

PROJOLLY MARBLE es un perfil resina de vinilo redondeado apto a proteger los cantos de revestimientos, como perfil de terminación perimetral. Su sección especial, los tres distintos acabados y la disponibilidad varios colores y de todas las piezas especiales, hacen de **PROJOLLY MARBLE** en resina de vinilo un perfil muy practico que favorece una colocación a regla de arte.

PROJOLLY MARBLE


RESINA DE VINILO N-TOXICA
ACABADO MARMOL ANTICHOQUES



PJ...06
escala 1:1



PJ...08
escala 1:1



PJ...10
escala 1:1



PJ...125
escala 1:1



RESINA DE VINILO N-TOXICA ACABADO MARMOL

Unidades de 2,7 M de largo - Paq. de 40 UD - 108 M

Artículo	H mm	€/ml	€/Ud
PJ... 06	6	2,30	6,21
PJ... 08	8	2,64	7,13
PJ... 10	10	2,86	7,72
PJ... 125	12,5	3,11	8,40

Disponible en los colores: MC - MB - MR - MA - MV - MVA - MAS - MBS - MRS - MVAS - MTC - MTS (Bajo pedido MAB - MBC - MBO - MAM - MBD - MCRI - MCRC - MBDX - MGVC - MGV - MBPS - MVBL pedido mínimo 800 pzs).

El código del color se tiene que añadir al código de el artículo. Por Ejemplo: PJ... 10 (acabado elegido Carrara) PJMC 10.

INSTRUCCIONES TECNICAS DE COLOCACIÓN

1. Elegir "PROJOLLY MARBLE" en función de el espesor de la baldosa y de el acabado requerido. 2. Cortar "PROJOLLY MARBLE" a la medida necesaria y aplicar el cemento cola al soporte donde se tendrá que colocar el perfil. 3. Presionar la aleta del perfil "PROJOLLY MARBLE" en el cemento cola. 4. Colocar la baldosa alineando la misma al perfil y dejando una junta de 2 mm entre perfil y baldosa. 5. Rejuntar entre baldosa y perfil para evitar que se filtre el agua.

EJEMPLOS DE COLOCACIÓN



GAMA COLORES



BAJO PEDIDO MINIMO DE 800 PZS cada color y altura (Precios a concordar. Tiempo de producción 4/5 semanas)

MNA - Navona	MBC - Cromo brillo	MBD - Bardiglio	MGV - Gris vetado	MGVC - Gris vetado claro	MBPS - Beige sal/pimienta	MVBL - Verde brasil	MCRI - Crema ivory	MCRC - Crema claro
MBO - Oro brillo	MAM - Azul claro macauba	MAB - Azul	MBDX - Bordeaux	MVAS - Verde degradado	MB - Beige Amarillo real	MA - Azul claro	MR - Rosa Portugal	MV - Verde Guatemala
MVA - Verde Aguamarina	MAS - Azul claro sfumato	MRS - Rosa degradado						

PROJOLLY open es un perfil resina de vinilo redondeado apto a proteger los cantos de revestimientos, como perfil de terminación perimetral. Su sección abierta y la disponibilidad en el solo color blanco, hacen de **PROJOLLY OPEN** en resina de vinilo no toxica de color antichoques, un perfil muy practico y economico para utilizar en obras grandes y que ayuda a realizar una perfecta colocación.

PROJOLLY OPEN

RESINA DE VINILO NO TOXICA
DE COLOR ANTICHOQUE



RESINA DE VINILO DE COLOR BLANCO

Unidades de 2,7 M de largo - Paq. de 80 UD - 216 M


Artículo	H mm	€/ml	€/Ud
PJP 06-01	6	1,28	3,46
PJP 09-01	9	1,41	3,81

ESTE PERFIL SE VENDE SOLO EN PAQUETES COMPLETOS

PJP 06-01
escala 1:1



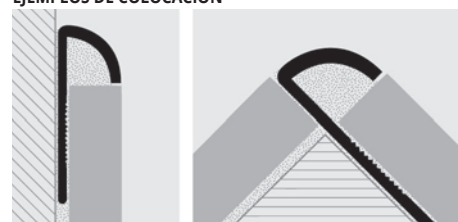
PJP 09-01
escala 1:1



INSTRUCCIONES TECNICAS DE COLOCACIÓN

1. Elegir "PROJOLLY OPEN" en función de el espesor de la baldosa y de el acabado requerido. 2. Cortar "PROJOLLY OPEN" a la medida necesaria y aplicar el cemento cola al soporte donde se tendrá que colocar el perfil. 3. Presionar la aleta del perfil "PROJOLLY OPEN" en el cemento cola. 4. Colocar la baldosa alineando la misma al perfil y dejando una junta de 2 mm entre perfil y baldosa. 5. Rejuntar entre baldosa y perfil para evitar que se filtre el agua.

EJEMPLOS DE COLOCACIÓN



GAMA COLORES



OTROS COLORES BAJO PEDIDO POR
CANTIDADES MINIMAS DE 800 pzs

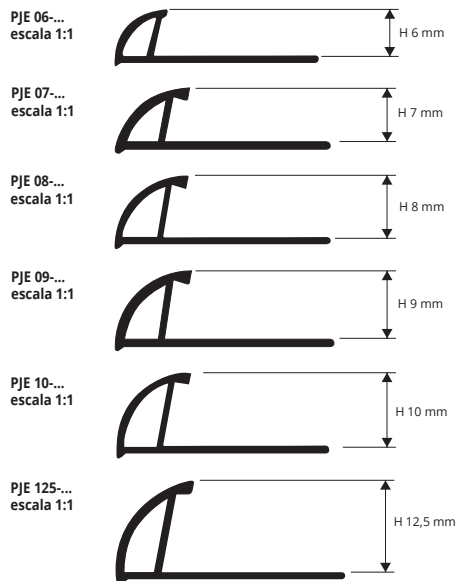
* = Producción a petición con cantidad mínima de 800 pzs. Tiempo de producción 4/5 semanas, precio a convenir.

Los precios se refieren al paquete completo. Para pedidos mínimos de 10 unidades el aumento será del 10%. Pedidos mínimos inferior a 10 unidades aumento del 20%

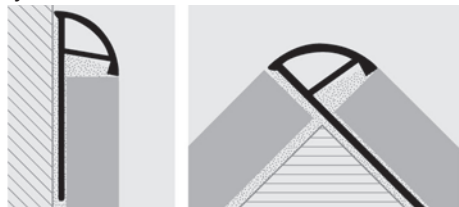
PROJOLLY ECO

RESINA DE VINILO NO TOXICA
DE COLORES ANTICHOQUES

PROJOLLY ECO es un perfil resina de vinilo redondeado apto a proteger los cantos de revestimientos, como perfil de terminación perimetral. Su sección abierta y la disponibilidad en el varios colores, hacen de **PROJOLLY ECO** en resina de vinilo rígida no toxica de color antichoques, un perfil muy practico y economico para utilizar en obras grandes y que ayuda a realizar una perfecta colocación.



EJEMPLOS Y INSTRUCCIONES TECNICAS DE COLOCACIÓN



1. Elegir "PROJOLLY ECO" en función de el espesor de la baldosa y de el acabado requerido. 2. cortar "PROJOLLY ECO" a la medida necesaria y aplicar el cemento cola al soporte donde se tendrá que colocar el perfil. 3. Presionar la aleta del perfil "PROJOLLY ECO" en el cemento cola. 4. Colocar la baldosa alineando la misma al perfil y dejando una junta de 2 mm entre perfil y baldosa. 5. Rejuntar entre baldosa y perfil para evitar que se filtre el agua.

GAMA COLORES

01 - Blanco	02 - Gris claro	03 - Gris cemento	04 - Beige claro	05 - Beige oscuro
06 - Marfil	08 - Azul claro	09 - Amarillo	11 - Negro	12 - Plata
13 - Oro	15 - Marrón	16 - Azul	17 - Beige bahama	18 - Gris



RESINA DE VINILO DE COLORES

Unidades de 2,7 M de largo - Paq. de 80 UD - 216 M

Artículo	H mm	€/ml	€/Ud
PJE 06-01/06/18	6	0,88	2,38
PJE 08-...	8	1,02	2,75
PJE 10-...	10	1,16	3,13
PJE 125-...	12,5	1,44	3,89

ESTE PERFIL SE VENDE SOLO EN PAQUETES COMPLETOS

H 6 mm disponible en los colores 01 - 06 - 18, otros colores bajo pedido. Disponible en los colores: 01 - 02 - 03 - 04 - 05 - 06 - 07 - 08 - 09 - 10 - 11 - 12 - 13 - 14 - 15 - 16 - 17 - 18 (Bajo pedido 0106 - 19 - 20 - 21 - 22 - 23 - 24 - 25 - 26 - 27 - 28 - 29 pedido minimo 800 pzs). El codigo del color se tiene que añadir al codigo de el articulo. Por Ejemplo: PJE 08... (color elegido Blanco) PJE 08-01.



RESINA DE VINILO DE COLORES

Unidades de 2,7 M de largo - Paq. de 80 UD - 216 M

Artículo	H mm	€/ml	€/Ud
PJE 07-...	7	0,95	2,56
PJE 09-...	9	1,08	2,92

ESTE PERFIL SE VENDE SOLO EN PAQUETES COMPLETOS

Bajo pedido
Minimo de 800 pzs cada color y altura
(Tiempo de producción 4/5 semanas)

Disponible en los colores: 01 - 02 - 03 - 04 - 05 - 06 - 07 - 08 - 09 - 10 - 11 - 12 - 13 - 14 - 15 - 16 - 17 - 18 - 19 - 20 - 21 - 22 - 23 - 24 - 25 - 26 - 27 - 28 - 29 - 0106 pedido minimo 800 pzs. El codigo del color se tiene que añadir al codigo de el articulo. Por Ejemplo: PJE 07... (color elegido Blanco) PJE 07-01.

BAJO PEDIDO MINIMO DE 800 PZS cada color y altura (Precios a concordar. Tiempo de producción 4/5 semanas)

0106 - Blanco marfil	07 - Rosa	10 - Rojo	14 - Verde
19 - Beige	20 - Marfil scuro	21 - Rosa claro	22 - Rosa oscuro
23 - Rosa palo	24 - Azul oscuro	25 - Rojo ladrillo	26 - Aguamarina
27 - Verde oscuro	28 - Avellana	29 - Marrón oscuro	

CAPSULAS, TAPONES Y PIEZAS DE UNION

* Cápsulas y tapones de los perfiles bajo pedido también serán bajo pedido

PLASTICO DE COLOR



CAPSULAS EXTERIORES



CPJE ...-.../...

CAPSULAS - PLASTICO DE COLOR

Artículo	H mm	€/Paq 20 Uds	€/Paq 5 Uds
CPJE 06-01/06/18/...	6	19,78	5,22
CPJE 08-.../...	8	21,04	5,55
CPJE 10-.../...	10	22,56	5,91
CPJE 125-.../...	12,5	25,86	6,79

Este perfil se vende solo en paquetes completos

H 6 mm disponible en 01 - 06 - 18, otros colores bajo pedido. Disponible en los colores: 01 - 02 - 03 - 04 - 05 - 06 - 07 - 08 - 09 - 10 - 11 - 12 - 13 - 14 - 15 - 16 - 17 - 18 (non disponibles en los colores 0106 -19-20-21-22-23-24-25-26-27-28-29). El codigo del color se tiene que añadir al codigo de el articulo. Por Ejemplo: CPJE 08-.../... (color elegido Blanco) CPJE 08-01/20.

* = Producción a petición con cantidad mínima de 800 pzs. Tiempo de producción 4/5 semanas, precio a convenir.

Los precios se refieren al paquete completo. Para pedidos minimos de 10 unidades el aumento sera' del 10%. Pedidos minimos inferior a 10 unidades aumento del 20%

PROJOLLY ECO MARBLE es un perfil resina de vinilo no toxica redondeado apto a proteger los cantos de revestimientos, como perfil de terminación perimetral. Su sección abierta y la disponibilidad en el varios colores, hacen de **PROJOLLY ECO MARBLE** en resina de vinilo rigida no toxica de color antichoques, un perfil muy practico y economico para utilizar en obras grandes y que ayuda a realizar una perfecta colocación.

PROJOLLY ECO MARBLE

RESINA DE VINILO N-TOXICA
ACABADO MARMOL ANTICHOQUES



RESINA DE VINILO RIGIDA ACABADO MARMOL

Unidades de 2,7 M de largo - Paq. de 80 UD - 216 M

Artículo	H mm	€/ml	€/Ud
PJE... 06	6	1,61	4,35
PJE... 08	8	1,71	4,62
PJE... 10	10	1,83	4,94

Este perfil se vende solo en paquetes completos

Bajo pedido también PJE... 125

Disponible en los colores: MC - MB - MR - MA - MV - MVA - MAS - MBS - MRS - MVAS - MTC - MTS (Bajo pedido MAB - MBC - MBO - MAM - MBD - MCRI - MCRC - MBDX - MGVC - MNA - MBPS - MVBL pedido mínimo 800 pzs).

El código del color se tiene que añadir al código de el artículo. Por Ejemplo: PJE... 06 (acabado elegido Carrara) PJEMC 06.

RESINA DE VINILO RIGIDA ACABADO MARMOL

Unidades de 2,7 M de largo - Paq. de 80 UD - 216 M

Artículo	H mm	€/ml	€/Ud
PJE... 07	7	1,71	4,62
PJE... 09	9	1,83	4,94

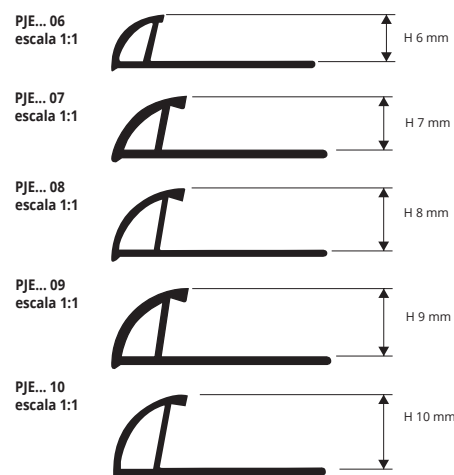
Este perfil se vende solo en paquetes completos

Bajo pedido

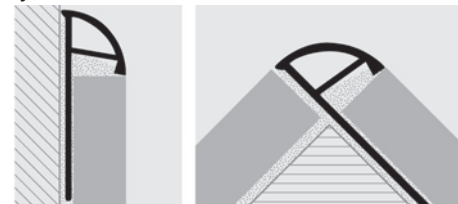
Mínimo de 800 pzs cada color y altura
(Tiempo de producción 4/5 semanas)

Disponible en los colores: MC - MB - MR - MA - MV - MVA - MAS - MBS - MRS - MVAS - MTC - MTS - MAB - MBC - MBO - MAM - MBD - MCRI - MCRC - MBDX - MGVC - MNA - MBPS - MVBL pedido mínimo 800 pzs.

El código del color se tiene que añadir al código de el artículo. Por Ejemplo: PJE... 06 (acabado elegido Carrara) PJEMC 06.



EJEMPLOS Y INSTRUCCIONES TECNICAS DE COLOCACIÓN



1. Elegir "PROJOLLY ECO MARBLE" en función de el espesor de la baldosa y de el acabado requerido. 2. Cortar "PROJOLLY ECO MARBLE" a la medida necesaria y aplicar el cemento cola al soporte donde se tendrá que colocar el perfil. 3. Presionar la aleta del perfil PROJOLLY ECO MARBLE en el cemento cola. 4. Colocar la baldosa alineando la misma al perfil y dejando una junta de 2 mm entre perfil y baldosa. 5. Rejuntar entre baldosa y perfil para evitar que se filtre el agua.

GAMA COLORES

BAJO PEDIDO MINIMO DE 800 PZS cada color y altura (Precios a concordar. Tiempo de producción 4/5 semanas)

* = Producción a petición con cantidad mínima de 800 pzs. Tiempo de producción 4/5 semanas, precio a convenir.

Los precios se refieren al paquete completo. Para pedidos mínimos de 10 unidades el aumento será del 10%. Pedidos mínimos inferior a 10 unidades aumento del 20%

PROJOLLY TRIANGLE

ACERO INOXIDABLE AISI 304/1.4301-V2A
BRILLO, ALTO BRILLO Y SATINADO

PROJOLLY TRIANGLE es un perfil en acero inoxidable AISI 304/1.4301-V2A brillo, alto brillo y satinado en forma triangular biselada, apto a proteger los cantos de revestimientos, tanto como perfil de terminación perimetral y vertical. Su sección especial y la disponibilidad de las piezas especiales como angulos exteriores, interiores y piezas de union, en distintos acabados, hacen de **PROJOLLY TRIANGLE** un perfil muy elegante que permite la colocación a regla de arte en todos tipo de ambientes.

PJTRAC... 06
escala 1:1



PJTRAC... 08
escala 1:1



PJTRAC... 10
escala 1:1



PJTRAC... 11
escala 1:1



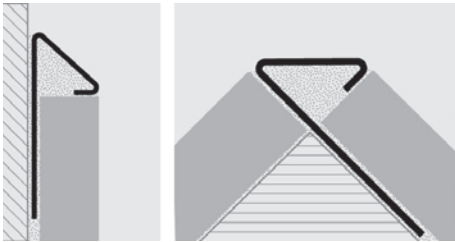
PJTRAC... 125
escala 1:1



PJTRAC... 15
escala 1:1



EJEMPLOS Y INSTRUCCIONES TÉCNICAS DE COLOCACIÓN



ACERO INOXIDABLE AISI 304/1.4301-V2A BRILLO con película protectora
- Unidades de 2,7 M de largo - Paq. de 20 UD - 54 M - 8/10 mm

Artículo	H mm	€/ml	€/Ud
PJTRAC 06	6	9,58	25,87
PJTRAC 08	8	10,07	27,19
PJTRAC 10	10	10,57	28,54
PJTRAC 11	11	10,88	29,38
PJTRAC 125	12,5	11,32	30,56
PJTRAC 15	15	11,82	31,91

ACERO INOXIDABLE AISI 304/1.4301-V2A ALTO BRILLO
termo empaquetado Unidades de 2,7 M de largo - Paq. de 20 UD - 54 M - 8/10 mm

Artículo	H mm	€/ml	€/Ud
PJTRACML 06	6	12,94	34,94
PJTRACML 08	8	13,62	36,77
PJTRACML 10	10	14,31	38,64
PJTRACML 11	11	14,74	39,80
PJTRACML 125	12,5	15,30	41,31
PJTRACML 15	15	15,99	43,17

MIRROR LINE

ACERO INOXIDABLE AISI 304/1.4301-V2A SATINADO
Unidades de 2,7 M de largo - Paq. de 20 UD - 54 M - 8/10 mm

Artículo	H mm	€/ml	€/Ud
PJTRACS 06	6	11,08	29,92
PJTRACS 08	8	11,69	31,56
PJTRACS 10	10	12,18	32,89
PJTRACS 11	11	12,56	33,91
PJTRACS 125	12,5	13,06	35,26
PJTRACS 15	15	13,68	36,94

GAMA COLORES

AC - Acero inox AISI 304/1.4301-V2A brillo	ACML - Acero inox AISI 304/1.4301-V2A Alto brillo	ACS - Acero inox AISI 304/1.4301-V2A satinado

APTO AL CONTACTO CON ALIMENTOS

1. Elegir "PROJOLLY TRIANGLE" en función de el espesor de la baldosa y de el acabado requerido.
2. Cortar "PROJOLLY TRIANGLE" a la medida necesaria y aplicar el cemento cola al soporte donde se tendrá que colocar el perfil.
3. Presionar la aleta del perfil "PROJOLLY TRIANGLE" en el cemento cola.
4. Colocar la baldosa alineando la misma al perfil y dejando una junta de 2 mm entre perfil y baldosa.
5. Rejuntar entre baldosa y perfil para evitar que se filtre el agua.

CAPSULAS, TAPONES Y PIEZAS DE UNION

ACERO INOXIDABLE AISI 304/1.4301-V2A BRILLO, ALTO BRILLO Y SATINADO / PLASTICO

CAPSULAS EXTERIORES / INTERIORES / TRIAXIALES Y TAPONES - ACERO BRILLO

Artículo	H mm	€/Paq 10 Uds	€/Paq de 2 Uds
CPJTRAC .../...	06-08-10-11-12,5-15	147,58	31,02
IPJTRAC .../...	06-08-10-11-12,5-15	147,58	31,02
CTPJTRAC .../...	06-08-10-11-12,5-15	191,96	40,32
TPJTRAC .../...	06-08-10-11-12,5-15	45,78	9,80

Elegir el paquete y la altura requerida. Ej. CPJTRAC.../10 (paquete 10 Ud)
CPJTRAC.../2 (paquete 2 Ud)

ESTE PERFIL SE VENDE SOLO EN PAQUETES COMPLETOS

CAPSULAS EXTERIORES / INTERIORES / TRIAXIALES Y TAPONES - ACERO ALTO BRILLO

Artículo	H mm	€/Paq 10 Uds	€/Paq de 2 Uds
CPJTRACML .../...	06-08-10-11-12,5-15	184,73	38,85
IPJTRACML .../...	06-08-10-11-12,5-15	184,73	38,85
CTPJTRACML .../...	06-08-10-11-12,5-15	240,26	50,46
TPJTRACML .../...	06-08-10-11-12,5-15	58,83	12,41

Elegir el paquete y la altura requerida. Ej. CPJTRACML.../10 (paquete 10 Ud)
CPJTRACML.../2 (paquete 2 Ud)

ESTE PERFIL SE VENDE SOLO EN PAQUETES COMPLETOS

CAPSULAS EXTERIORES / INTERIORES / TRIAXIALES Y TAPONES - ACERO SATINADO

Artículo	H mm	€/Paq 10 Uds	€/Paq de 2 Uds
CPJTRACS .../...	06-08-10-11-12,5-15	168,50	35,40
IPJTRACS .../...	06-08-10-11-12,5-15	168,50	35,40
CTPJTRACS .../...	06-08-10-11-12,5-15	219,35	46,07
TPJTRACS .../...	06-08-10-11-12,5-15	52,24	11,10

Elegir el paquete y la altura requerida. Ej. CPJTRACS.../10 (paquete 10 Ud)
CPJTRACS.../2 (paquete 2 Ud)

ESTE PERFIL SE VENDE SOLO EN PAQUETES COMPLETOS

PIEZAS DE UNION - PLASTICO

Artículo	H mm	€/Paq 10 Uds	€/Paq de 2 Uds
GIJTRA .../...	06-08-10-11-12,5-15	26,08	5,60

Elegir el paquete y la altura requerida. Ej. GIJTRA.../10 (paquete 10 Ud)
GIJTRA.../2 (paquete 2 Ud)

ESTE PERFIL SE VENDE SOLO EN PAQUETES COMPLETOS

CAPSULAS EXTERIORES CAPSULAS INTERIORES CAPSULAS TRIAXIALES TAPONES PIEZAS DE UNION



CPJTR... /...

IPJTR... /...

CTPJTR... /...

TPJTR... /...

GIJTRA... /...

PROJOLLY TRIANGLE es un perfil en latón en forma triangular biselada, apto a proteger los cantos de revestimientos, tanto como perfil de terminación perimetral y vertical. Su sección especial en distintos acabados, hacen de **PROJOLLY TRIANGLE** un perfil muy elegante que permite la colocación a regla de arte en todos tipo de ambientes.

PROJOLLY TRIANGLE

LATON NATURAL, BRILLO BARNIZADO, CROMADO Y BRUÑIDO



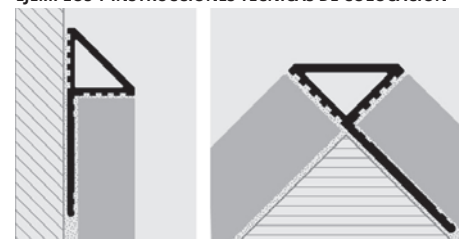
PJTR... 10
escala 1:1



PJTR... 125
escala 1:1



EJEMPLOS Y INSTRUCCIONES TECNICAS DE COLOCACIÓN



1. Elegir "PROJOLLY TRIANGLE" en función de el espesor de la baldosa y de el acabado requerido. 2. Cortar "PROJOLLY TRIANGLE" a la medida necesaria y aplicar el cemento cola al soporte donde se tendrá que colocar el perfil. 3. Presionar la aleta del perfil "PROJOLLY TRIANGLE" en el cemento cola. 4. Colocar la baldosa alineando la misma al perfil y dejando una junta de 2 mm entre perfil y baldosa. 5. Rejuntar entre baldosa y perfil para evitar que se filtre el agua. Limpiar inmediatamente el perfil quitando el cemento cola que puede dañarlo.

LATON NATURAL termo empaquetado 10 Ud.
Unidades de 2,7 M de largo - paq. de 20 UDS - 54 M

Artículo	H mm	€/ml	€/Ud
PJTRON 10	10	22,28	60,16
PJTRON 125	12,5	24,48	66,10

LATON CROMO ALTO BRILLO termo empaquetado
Unidades de 2,7 M de largo - Paq. de 20 UDS - 54 M

Artículo	H mm	€/ml	€/Ud
PJTROC 10	10	31,54	85,16
PJTROC 125	12,5	34,24	92,45

MIRROR LINE

LATON BRILLO BARNIZADO termo empaquetado
Unidades de 2,7 M de largo - paq. de 20 UDS - 54 M

Artículo	H mm	€/ml	€/Ud
PJTROL 10	10	26,92	72,68
PJTROL 125	12,5	29,62	79,97

LATON BRUÑIDO termo empaquetado
Unidades de 2,7 M de largo - Paq. de 20 UDS - 54 M

Artículo	H mm	€/ml	€/Ud
PJTROB 10	10	39,73	107,27
PJTROB 125	12,5	42,68	115,24

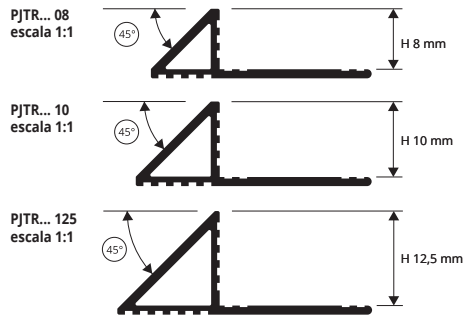
GAMA COLORES



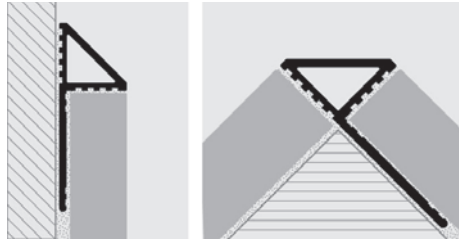
PROJOLLY TRIANGLE

ALUMINIO ANODIZADO, BRILLO, CEPILLADO BRILLO

PROJOLLY TRIANGLE es un perfil en aluminio anodizado, brillo y cepillado en forma triangular biselada, apto a proteger los cantos de revestimientos, tanto como perfil de terminación perimetral y vertical. Su sección especial y la disponibilidad de las piezas especiales como ángulos exteriores, interiores y conexiones, en distintos acabados, hacen de **PROJOLLY TRIANGLE** un perfil muy elegante que permite la colocación a regla de arte en todos tipo de ambientes.



EJEMPLOS Y INSTRUCCIONES TECNICAS DE COLOCACIÓN



1. Elegir "PROJOLLY TRIANGLE" en función de el espesor de la baldosa y de el acabado requerido. 2. Cortar "PROJOLLY TRIANGLE" a la medida necesaria y aplicar el cemento cola al soporte donde se tendrá que colocar el perfil. 3. Presionar la aleta del perfil "PROJOLLY TRIANGLE" en el cemento cola. 4. Colocar la baldosa alineando la misma al perfil y dejando una junta de 2 mm entre perfil y baldosa. 5. Rejuntar entre baldosa y perfil para evitar que se filtre el agua. Limpiar inmediatamente el perfil quitando el cemento cola que puede dañarlo.



ALU. ANODIZADO (plata - titanio - oro) **termo empaquetado**
Unidades de 2,7 M de largo - Paq. de 40 UD - 108 M

Artículo	H mm	€/ml	€/Ud
PJTAA 08	8	5,55	14,99
PJTAA 10	10	6,08	16,42
PJTAA 125	12,5	6,86	18,52
PJTRAT 08	8	6,01	16,23
PJTRAT 10	10	6,66	17,98
PJTRAT 125	12,5	7,32	19,76
PJTAAO 08	8	5,68	15,34
PJTAAO 10	10	6,26	16,90
PJTAAO 125	12,5	6,99	18,87

ALUMINIO CEPILLADO BRILLO (plata - oro) **termo empaquetado**
Unidades de 2,7 M de largo - Paq. de 40 UD - 108 M

Artículo	H mm	€/ml	€/Ud
PJTRBS 08	8	10,06	27,16
PJTRBS 10	10	10,84	29,27
PJTRBS 125	12,5	12,27	33,13
PJTRBOS 08	8	10,06	27,16
PJTRBOS 10	10	10,84	29,27
PJTRBOS 125	12,5	12,27	33,13

ALU. BRILLO (cromo - titanio - oro) **termo empaquetado**
Unidades de 2,7 M de largo - Paq. de 40 UD - 108 M

Artículo	H mm	€/ml	€/Ud
PJTRBC 08	8	9,32	25,16
PJTRBC 10	10	9,80	26,46
PJTRBC 125	12,5	11,10	29,97
PJTRBT 08	8	9,32	25,16
PJTRBT 10	10	9,80	26,46
PJTRBT 125	12,5	11,10	29,97
PJTRBO 08	8	9,32	25,16
PJTRBO 10	10	9,80	26,46
PJTRBO 125	12,5	11,10	29,97

BAJO PEDIDO SE PUEDEN REALIZAR OTROS ACABADOS DE LA GAMA DE COLORES.

CONTACTAR CON EL DEPARTAMENTO COMERCIAL POR CANTIDADES MINIMAS, TIEMPO DE ENTREGA Y COSTES

GAMA COLORES

ANODIZADOS			BRILLO			CEPILLADO BRILLO	
AA - Alu. anodizado plata	AT - Alu. anodizado titanio	AO - Alu. anodizado oro	BC - Alu. cromo brillo	BT - Alu. titanio brillo	BO - Alu. oro brillo	BS - Alu. cepillado plata	BOS - Alu. cepillado brillo oro

CAPSULAS, TAPONES Y PIEZAS DE UNION

* Cápsulas y tapones de los perfiles bajo pedido también serán bajo pedido ACERO INOXIDABLE AISI 304/1.4301-V2A BRILLO, ALTO BRILLO Y SATINADO / PLASTICO

CAPSULAS Y TAPONES - ALUMINIO ANODIZADO

Artículo	H mm	€/Paq. 10 Uds	€/Paq. 2 Uds
CPJTAA .../...	08/10/125	94,08	20,70
IPJTAA .../...	08/10/125	94,08	20,70
TPJTAA .../...	08/10/125	45,78	9,80
CPJTRAT .../...	08/10/125	94,08	20,70
IPJTRAT .../...	08/10/125	94,08	20,70
TPJTRAT .../...	08/10/125	45,78	9,80
CPJTAAO .../...	08/10/125	94,08	20,70
IPJTAAO .../...	08/10/125	94,08	20,70
TPJTAAO .../...	08/10/125	45,78	9,80

Elija el paquete y altura deseados
Ej.: capsula de 4,5mm en paq. de 10 Ud. - CPJTAA 10/10

CAPSULAS Y TAPONES - ALUMINIO CROMO BRILLO

Artículo	H mm	€/Paq. 10 Uds	€/Paq. 2 Uds
CPJTRBC .../...	08/10/125	107,77	23,69
IPJTRBC .../...	08/10/125	107,77	23,69
TPJTRBC .../...	08/10/125	52,24	11,10
CPJTRBT .../...	08/10/125	107,77	23,69
IPJTRBT .../...	08/10/125	107,77	23,69
TPJTRBT .../...	08/10/125	52,24	11,10
CPJTRBO .../...	08/10/125	107,77	23,69
IPJTRBO .../...	08/10/125	107,77	23,69
TPJTRBO .../...	08/10/125	52,24	11,10

Elija el paquete y altura deseados
Ej.: capsula de 4,5mm en paq. de 10 Ud. - CPJTRBC 10/10

CAPSULAS Y TAPONES - ALUMINIO CEPILLADO BRILLO

Artículo	H mm	€/Paq. 10 Uds	€/Paq. 2 Uds
CPJTRBS .../...	08/10/125	122,73	27,00
IPJTRBS .../...	08/10/125	122,73	27,00
TPJTRBS .../...	08/10/125	58,83	12,41
CPJTRBOS .../...	08/10/125	122,73	27,00
IPJTRBOS .../...	08/10/125	122,73	27,00
TPJTRBOS .../...	08/10/125	58,83	12,41

Elija el paquete y altura deseados
Ej.: capsula de 4,5mm en paq. de 10 Ud. - CPJTRBS 10/10

PIEZAS DE UNION - PLASTICO

Artículo	H mm	€/Paq. 10 Uds	€/Paq. 2 Uds
GIJTRA .../...	08/10/125	27,38	5,89

Elija el paquete y altura deseados
Ej.: capsula de 10mm en paq. de 10 Ud. - GIJTRA 10/10

CAPSULAS EXTERIORES



CPJTR... ..

CAPSULAS INTERIORES



IPJTR... ..

CAPSULAS TRIAXIALES



CTPJTR... ..

TAPONES



TPJTR... ..

PIEZAS DE UNION



GIJTRA .../...

PROJOLLY ANGLE 135 es un perfil de acero brillante y satinado apto a proteger las esquinas a 135° de revestimientos. Su sección especial y la disponibilidad en dos acabados hacen de **PROJOLLY ANGLE 135** un perfil muy elegante que permite la colocación a regla de arte en todos tipo de ambientes

PROJOLLY ANGLE 135

ACERO INOXIDABLE AISI 304/1.4301-V2A
BRILLO Y SATINADO



ACERO INOXIDABLE AISI 304/1.4301-V2A BRILLO con película protectora
Unidades de 2,7 M de largo - Paq. de 20 UD - 54 M - 10/10 mm

Artículo	H mm	€/ml	€/Ud
PJTR135AC 08	8	15,63	42,20
PJTR135AC 10	10	16,24	43,85
PJTR135AC 11	11	16,60	44,82
PJTR135AC 125	12,5	17,02	45,95



ACERO INOXIDABLE AISI 304/1.4301-V2A SATINADO con película protectora
Unidades de 2,7 M de largo - Paq. de 20 UD - 54 M - 10/10 mm

Artículo	H mm	€/ml	€/Ud
PJTR135ACS 08	8	18,47	49,87
PJTR135ACS 10	10	19,08	51,52
PJTR135ACS 11	11	19,56	52,81
PJTR135ACS 125	12,5	19,92	53,78

GAMA COLORES



APTO AL CONTACTO CON ALIMENTOS

PJTR135... 08
escala 1:1



PJTR135... 10
escala 1:1



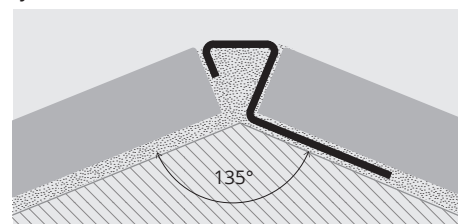
PJTR135... 11
escala 1:1



PJTR135... 125
escala 1:1



EJEMPLOS Y INSTRUCCIONES TECNICAS DE COLOCACIÓN



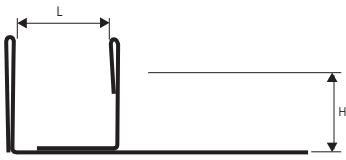
1. Elegir "PROJOLLY ANGLE 135" en función de el espesor de la baldosa y de el acabado requerido. 2. cortar "PROJOLLY ANGLE 135" a la medida necesaria y aplicar el adhesivo al soporte donde se tendrá que colocar el perfil. 3. Presionar la aleta del perfil "PROJOLLY ANGLE 135" en el adhesivo. 4. Colocar la baldosa alineando la misma al perfil y dejando una junta de 2 mm entre perfil y baldosa, limpiar inmediatamente el perfil quitando el adhesivo que puede dañarlo. 5. Estucar entre baldosa y perfil para evitar que se filtre el agua. Limpiar inmediatamente el perfil quitando el estuco que puede dañarlo.



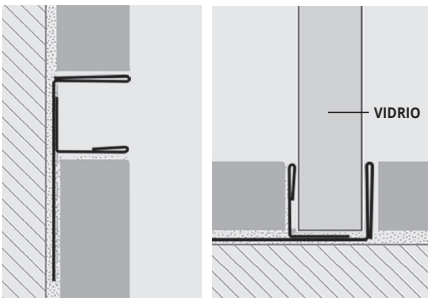
PROLISTEL CHANNEL

ACERO INOXIDABLE AISI 304/1.4301-V2A

PLTCH... 08 - 10 - 11 - 12,5
escala 1:1



EJEMPLOS Y INSTRUCCIONES TECNICAS DE COLOCACIÓN



1. Elegir "PROLISTEL CHANNEL" en función de la superficie en vista y de el acabado elegido. 2. Cortar "PROLISTEL CHANNEL" de lo largo requerido y aplicar el adhesivo al soporte donde se tendrá que colocar el perfil. 3. Presionar "PROLISTEL CHANNEL" en el adhesivo, alineando los bordes con la superficie del revestimiento y dejando una junta de 2 mm. Quitar inmediatamente el cemento cola de la superficie del perfil. 4. Sellar las juntas entre perfil y baldosa para evitar que pueda quedar agua. Limpiar inmediatamente el perfil del material para sellar.

PROLISTEL CHANNEL es un perfil en acero inoxidable AISI 304/1.4301-V2A satinado, que se utiliza para decorar revestimientos de mosaico de cerámica o mosaico de piedra natural. Su sección especial con forma de F, permite la realización de una junta decorativa de 12 mm de ancho. El perfil se puede utilizar como guía para la fijación de vidrios en el revestimiento o en el pavimento. Su sección especial y la disponibilidad en dos acabados y cuatro distintas alturas, hacen de Prolistel Channel un perfil muy apreciado.



ACERO INOXIDABLE AISI 304/1.4301-V2A SATINADO

Unidades de 2,7 M de largo - Paq. de 1 UD

Artículo	H mm	L mm	€/ml	€/Ud	
PLTCHACS 0808	8	08	47,09	127,14	*
PLTCHACS 1008	10	08	49,51	133,68	*
PLTCHACS 1108	11	08	51,92	140,18	*
PLTCHACS 12508	12,5	08	54,34	146,72	*

ACERO INOXIDABLE AISI 304/1.4301-V2A SATINADO

Unidades de 2,7 M de largo - Paq. de 1 UD

Artículo	H mm	L mm	€/ml	€/Ud	
PLTCHACS 0812	8	12	47,09	127,14	
PLTCHACS 1012	10	12	49,51	133,68	
PLTCHACS 1112	11	12	51,92	140,18	
PLTCHACS 12512	12,5	12	54,34	146,72	

ACERO INOXIDABLE AISI 304/1.4301-V2A SATINADO

Unidades de 2,7 M de largo - Paq. de 1 UD

Artículo	H mm	L mm	€/ml	€/Ud	
PLTCHACS 0810	8	10	47,09	127,14	*
PLTCHACS 1010	10	10	49,51	133,68	*
PLTCHACS 1110	11	10	51,92	140,18	*
PLTCHACS 12510	12,5	10	54,34	146,72	*

GAMA COLORES

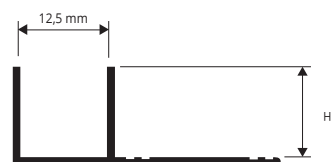


ACS - Acero inoxidable AISI 304/1.4301-V2A satinado

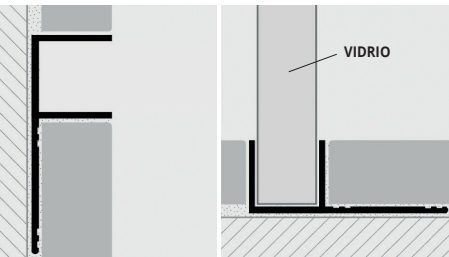
PROLISTEL CHANNEL

ALUMINIO ANODIZADO, BRILLO

PLTCH... 08 - 10 - 11 - 12,5
escala 1:1



EJEMPLOS Y INSTRUCCIONES TECNICAS DE COLOCACIÓN



1. Elegir "PROLISTEL CHANNEL" en función de la superficie en vista y de el acabado elegido. 2. Cortar "PROLISTEL CHANNEL" de lo largo requerido y aplicar el adhesivo al soporte donde se tendrá que colocar el perfil. 3. Presionar "PROLISTEL CHANNEL" en el adhesivo, alineando los bordes con la superficie del revestimiento y dejando una junta de 2 mm. Quitar inmediatamente el cemento cola de la superficie del perfil. 4. Sellar las juntas entre perfil y baldosa para evitar que pueda quedar agua. Limpiar inmediatamente el perfil del material para sellar.

PROLISTEL CHANNEL es un perfil en aluminio anodizado y en aluminio cromo brillo, que se utiliza para decorar revestimientos de mosaico de cerámica o mosaico de piedra natural. Su sección especial con forma de F, permite la realización de una junta decorativa de 12 mm de ancho. El perfil se puede utilizar como guía para la fijación de vidrios en el revestimiento o en el pavimento. Su sección especial y la disponibilidad en dos acabados y cuatro distintas alturas, hacen de Prolistel Channel un perfil muy apreciado.



ALUMINIO ANODIZADO PLATA

Unidades de 2,7 M de largo - Paq. de 40 UD - 108 M

Artículo	H mm	€/ml	€/Ud	
PLTCHAA 08	8	8,55	23,09	
PLTCHAA 10	10	8,85	23,90	
PLTCHAA 11	11	9,00	24,30	
PLTCHAA 125	12,5	9,20	24,84	

GAMA COLORES

ANODIZADOS	BRILLO
AA - Alu. anodizado plata	BC - Alu. cromo brillo

BAJO PEDIDO

ANODIZADOS
NE - Alu. anodizado negro

ALUMINIO BRILLO CROMO

Unidades de 2,7 M de largo - Paq. de 40 UD - 108 M

Artículo	H mm	€/ml	€/Ud	
PLTCHBC 08	8	17,64	47,63	
PLTCHBC 10	10	18,94	51,14	
PLTCHBC 11	11	19,92	53,78	
PLTCHBC 125	12,5	20,89	56,40	

ALUMINIO ANODIZADO NEGRO

Unidades de 2,7 M de largo - Paq. de 40 UD - 108 M

Artículo	H mm	€/ml	€/Ud	
PLTCHNE 08	8	16,00	43,20	*
PLTCHNE 10	10	17,00	45,90	*
PLTCHNE 11	11	17,85	48,20	*
PLTCHNE 125	12,5	18,50	49,95	*

News 2024

* = Producción a petición con cantidad mínima de 100 pzs. Tiempo de producción 4/5 semanas, precio a convenir.

Los precios se refieren al paquete completo. Para pedidos mínimos de 10 unidades el aumento será del 10%. Pedidos mínimos inferior a 10 unidades aumento del 20%

PROLISTEL CHANNEL es un perfil en aluminio lacado stone line, que se utiliza para decorar revestimientos de mosaico de cerámica o mosaico de piedra natural. Su sección especial con forma de F, permite la realización de una junta decorativa de 12 mm de ancho. El perfil se puede utilizar como guía para la fijación de vidrios en el revestimiento o en el pavimento. Su sección especial y la disponibilidad en 16 acabados y cuatro distintas alturas, hacen de Prolistel Channel un perfil muy apreciado.

PROLISTEL CHANNEL

ALUMINIO LACADO STONE LINE

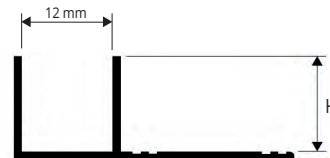


ALUMINIO LACADO STONE LINE

Unidades de 2,7 M de largo - Paq. de 40 UD - 108 M

Artículo	H mm	€/ml	€/ud
PLTCHA 08-SL...	8	20,15	54,40
PLTCHA 10-SL...	10	21,9	59,13
PLTCHA 11-SL...	11	23,2	62,64
PLTCHA 125-SL...	12,5	24,5	66,15

PLTCHA 08/10/11/12,5 - SL...
escala 1:1



EJEMPLOS Y INSTRUCCIONES TECNICAS DE COLOCACIÓN

1. Elegir "PROLISTEL CHANNEL" en función de la superficie en vista y de el acabado elegido. 2. Cortar "PROLISTEL CHANNEL" de lo largo requerido y aplicar el adhesivo al soporte donde se tendrá que colocar el perfil. 3. Presionar "PROLISTEL CHANNEL" en el adhesivo, alineando los bordes con la superficie del revestimiento y dejando una junta de 2 mm. Quitar inmediatamente el cemento cola de la superficie del perfil. 4. Sellar las juntas entre perfil y baldosa para evitar que pueda quedar agua. Limpiar inmediatamente el perfil del material para sellar.

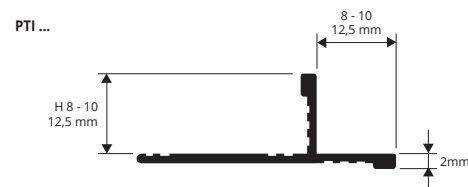


STONE LINE									
SL01 - Stone white	SL02 - Stone cream	BAJO PEDIDO	SL04 - Stone sand	SL05 - Stone gray	BAJO PEDIDO	BAJO PEDIDO	BAJO PEDIDO	BAJO PEDIDO	BAJO PEDIDO
SL03 - Stone greywory	SL06 - Stone cristal gray	BAJO PEDIDO	SL07 - Stone antrgray	SL08 - Stone antradark	SL09 - Stone bronze	SL10 - Stone black	SL11 - Stone black	SL12 - Stone black	SL13 - Stone oyster grey
SL14 - Stone taupe grey	SL15 - Stone grey smoke	SL16 - Stone grey gun	SL17 - Stone tobacco	SL18 - Stone white cement	BAJO PEDIDO	BAJO PEDIDO	BAJO PEDIDO	BAJO PEDIDO	BAJO PEDIDO


PROTERMINAL INT es un perfil de aluminio anodizado, brillo apto a proteger y crear angulos interiores en el canto entre dos baldosas y también como perfil de terminación perimetral. Su sección muy especial, lamdisponibilidad en 3 alturas y 4 distintos acabados, hacen de **PROTERMINAL INT** en aluminio anodizado y brillo, un perfil ideal como terminación y como conexión en revestimientos de mesas, cocinas, puertas.

PROTERMINAL INT

ALUMINIO ANODIZADO, BRILLO



EJEMPLOS Y INSTRUCCIONES TECNICAS DE COLOCACIÓN



1. Elegir Proterminal Int en función de el espesor de la baldosa y de el acabado requerido. 2. Cortar Proterminal Int a la medida necesariay aplicar el cemento cola al soporte donde se tendrá que colocar el perfil. 3. Presionar la aleta del perfil Proterminal Int en el cemento cola. 4. Colocar la baldosa poniendolas debajo de la parte concáva del perfil. 5. Rejuntar entre baldosa y perfil para evitar que se filtre el agua.

ALUMINIO ANODIZADO (plata - titanio) termo empaquetado

Unidades de 2,7 M de largo - Paq. de 40 UD - 108 M

Artículo	H mm	€/ml	€/Ud
PTIAA 08	8	8,87	23,95
PTIAA 10	10	9,41	25,41
PTIAA 125	12,5	11,42	30,83
PTIAT 08	8	10,10	27,27
PTIAT 10	10	10,64	28,73
PTIAT 125	12,5	12,79	34,53

ALUMINIO BRILLO (cromo - titanio) termo empaquetado

Unidades de 2,7 M de largo - Paq. de 40 UD - 108 M


Artículo	H mm	€/ml	€/Ud
PTIBC 08	8	12,79	34,53
PTIBC 10	10	13,32	35,96
PTIBC 125	12,5	15,35	41,45
PTIBT 08	8	14,04	37,91
PTIBT 10	10	14,55	39,29
PTIBT 125	12,5	16,72	45,14

ESQUINA INTERNA, EXTERIOR / PIEZAS DE UNION A 3 VIE

ALUMINIO ANODIZADO - BRILLO de largo - Paq. de 3 UD

Artículo	€/paq
RIPTI ... 08 - 10 - 125/3	19,59
REPTI ... 08 - 10 - 125/3	19,59
RTPIT ... 08 - 10 - 125/3	19,59

ESQUINA INTERNA
RIPTI ... 08 - 10 - 125



ESQUINA EXTERIOR
REPTI ... 08 - 10 - 125



PIEZAS DE UNION
TRIAXIAL RTPIT ... 08 - 10 - 125



GAMA COLORES

ANODIZADOS		BRILLO	
AA - Alu. anodizado plata	AT - Alu. anodizado titanio	BC - Alu. cromo brillo	BT - Alu. titanio brillo

Bajo pedido se pueden realizar otros acabados de la gama de colores. Contactar con el departamento comercial por cantidades minimas, tiempo de entrega y costes.

© News 2024

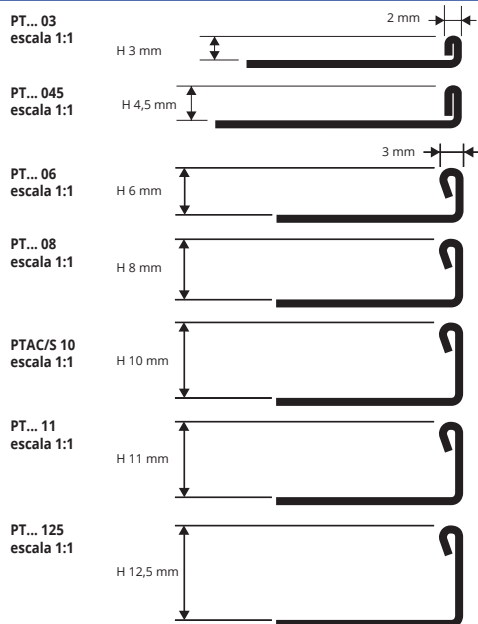
* = Producción a petición con cantidad mínima de 100 pzs. Tiempo de producción 4/5 semanas, precio a convenir.

Los precios se refieren al paquete completo. Para pedidos minimos de 10 unidades el aumento sera' del 10%. Pedidos minimos inferior a 10 unidades aumento del 20%


PROTERMINAL

ACERO INOXIDABLE AISI 304/1.4301-V2A
BRILLANTE Y SATINADO

PROTERMINAL es un perfil técnico de acabado. Se utiliza principalmente cuando se necesita crear una junta de separación entre pavimentos iguales o distintos (por ejemplo: cerámica/cerámica; cerámica/parquet/mármol, moqueta, PVC...) con diferentes espesores. **PROTERMINAL** en acero inoxidable se utiliza también para proteger los bordes de los peldaños, como terminación de pavimentos o como terminación del rodapié. Se aconseja combinar este perfil con PROLISTEL en acero inoxidable AISI 304/1.4301-V2A brillo o satinado, o en aluminio anodizado, satinado brillo o cepillado.



EJEMPLOS Y INSTRUCCIONES TECNICAS DE COLOCACIÓN



1. Escoger "PORTERMINAL" en función del espesor de la baldosa cerámica y del acabado.
2. Cortar "PROTERMINAL" a la medida requerida y aplicar el cemento cola al soporte donde se quiere colocar el perfil.
3. Presionar el ala del perfil "PROTERMINAL" en el adhesivo.
4. Colocar la baldosa cerámica alineándola con el perfil.
5. Rejuntar entre baldosa y perfil para evitar que se filtre el agua.



ACERO INOXIDABLE AISI 304/1.4301-V2A BRILLANTE con película protectora
Unidades de 2,7 M de largo - Paq. de 40 UD - 108 M - 10/10 mm

Artículo	H mm	€/ml	€/Ud
PTAC 03	3	8,95	24,16
PTAC 045	4,5	9,12	24,62
PTAC 06	6	9,51	25,68
PTAC 08	8	9,84	26,57
PTAC 10	10	10,35	27,95
PTAC 11	11	10,53	28,43
PTAC 125	12,5	10,73	28,97

ACERO INOXIDABLE AISI 304/1.4301-V2A SATINADO con película protectora
Unidades de 2,7 M de largo - Paq. de 40 UD - 108 M - 10/10 mm

Artículo	H mm	€/ml	€/Ud
PTACS 03	3	10,41	28,11
PTACS 045	4,5	11,36	30,67
PTACS 06	6	11,75	31,73
PTACS 08	8	12,14	32,78
PTACS 10	10	12,58	33,97
PTACS 11	11	12,78	34,51
PTACS 125	12,5	13,03	35,18

APTO AL CONTACTO CON ALIMENTOS.



está disponible la version curvable

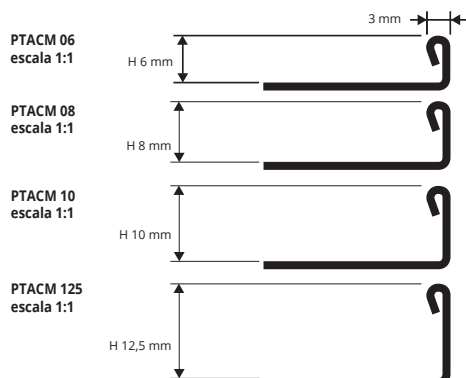
GAMA COLORES

AC - Acero inox AISI 304/1.4301-V2A brillante	ACS - Acero inox AISI 304/1.4301-V2A satinado
---	---

PROTERMINAL

ACERO INOXIDABLE AISI 316L/1.4404-V4A
BRILLANTE

PROTERMINAL se produce en las mismas formas y sección también en acero inoxidable AISI 316/1.404-V4A. Material muy resistente y apto para ser utilizado en lugares marinos, en exteriores y donde hay mucha cantidad de ambiente salobre o los agentes atmosféricos sean relevantes. Se utilizan para proteger los cantos de las baldosas cerámicas y para crear juntas de separación en los pavimentos; como terminación de revestimientos en paredes y como terminación de alfombras, peldaños, bañeras, etc. Garantiza un acabado impecable y elegante. El perfil refuerza el canto de las baldosas y evita que se rompan. Diseñado para cumplir las nuevas normas Europeas de seguridad y prevención de accidentes en lugares públicos y privados.



1. Escoger Proterterminal en función del espesor de la baldosa cerámica y del acabado.
2. Cortar Proterterminal a la medida requerida y aplicar el cemento cola al soporte donde se quiere colocar el perfil.
3. Presionar el ala del perfil Proterterminal en el adhesivo.
4. Colocar la baldosa cerámica alineándola con el perfil.
5. Rejuntar entre baldosa y perfil para evitar que se filtre el agua.



ACERO INOXIDABLE AISI 316L/1.4404-V4A BRILLANTE
con película protectora
Unidades de 2,7 M de largo - Paq. de 40 UD - 108 M - 10/10 mm

Artículo	H mm	€/ml	€/Ud
PTACM 06	6	12,38	33,43
PTACM 08	8	12,80	34,56
PTACM 10	10	13,46	36,34
PTACM 125	12,5	13,94	37,64



GAMA COLORES

ACM - Acero inox AISI 316L/1.4404-V4A brillante

APTO AL CONTACTO CON ALIMENTOS

* = Producción a petición con cantidad mínima de 100 pzs. Tiempo de producción 4/5 semanas, precio a convenir.

Los precios se refieren al paquete completo. Para pedidos mínimos de 10 unidades el aumento será del 10%. Pedidos mínimos inferior a 10 unidades aumento del 20%

PROTERMINAL es un perfil en latón en forma de "L" apto para proteger las esquinas de revestimientos, como terminación del perímetro o simplemente como elemento decorativo. Su sección especial y la posibilidad de escoger entre cuatro medidas en espesor y nueve distintos acabados, hace del perfil **PROTERMINAL** en latón cromado un perfil muy elegante con muchas posibilidades de combinación con diferentes tipos de cerámica para revestimientos, además, utilizando Proterminal, se puede conseguir fácilmente una colocación perfecta y muy elegante.

PROTERMINAL

LATON CROMO, CEPILLADO Y BRUÑIDO



LATON CROMO termo empaquetado
Unidades de 2,7 M de largo - Paq. de 20 UD - 54 M

Artículo	H mm	€/ml	€/Ud
PTOC 06	6	20,50	55,35
PTOC 08	8	21,37	57,70
PTOC 10	10	21,77	58,78
PTOC 125	12,5	22,46	60,64

GAMA COLORES



LATON CEPILLADO termo empaquetado
Unidades de 2,7 M de largo - Paq. de 20 UD - 54 M

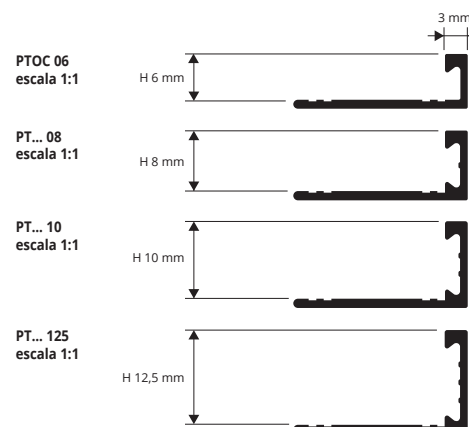
Artículo	H mm	€/ml	€/Ud
PTOS 06	6	11,96	32,29
PTOS 08	8	12,65	34,16
PTOS 10	10	13,63	36,80
PTOS 125	12,5	14,73	39,77

LATON BRUÑIDO termo empaquetado
Unidades de 2,7 M de largo - Paq. de 20 UD - 54 M


Artículo	H mm	€/ml	€/Ud
PTOB 06	6	29,28	79,06
PTOB 08	8	30,55	82,49
PTOB 10	10	33,32	89,96
PTOB 125	12,5	35,93	97,01

INSTRUCCIONES TECNICAS DE COLOCACIÓN

1. Escoger PROTERMINAL en función del espesor de la baldosa cerámica y del acabado. 2. Cortar PROTERMINAL a la medida requerida y aplicar el cemento cola al soporte donde se quiere colocar el perfil. 3. Presionar el ala del perfil PROTERMINAL en el adhesivo. 4. Colocar la baldosa cerámica alineándola con el perfil. 5. Rejuntar entre baldosa y perfil para evitar que se filtre el agua.



EJEMPLOS DE COLOCACIÓN



PROTERMINAL es un perfil en aluminio anodizado y natural en forma de "L" apto para proteger las esquinas de revestimientos, como terminación del perímetro o simplemente como elemento decorativo. Su sección especial y la posibilidad de escoger entre cuatro medidas en espesor y nueve distintos acabados, hace del perfil **PROTERMINAL** en aluminio anodizado y natural un perfil muy elegante con muchas posibilidades de combinación con diferentes tipos de cerámica para revestimientos, además, utilizando Proterminal, se puede conseguir fácilmente una colocación perfecta y muy elegante.

PROTERMINAL

ALUMINIO ANODIZADO Y NATURAL



ALUMINIO ANODIZADO (oro - plata)
termo empaquetado Unidades de 2,7 M de largo - Paq. de 40 UD - 108 M

Artículo	H mm	€/ml	€/Ud
PTAA 03	3	3,90	10,53
PTAA 045	4,5	4,08	11,02
PTAA 06	6	4,23	11,42
PTAA 08	8	4,29	11,58
PTAA 10	10	4,56	12,31
PTAA 11	11	4,97	13,42
PTAA 125	12,5	5,24	14,15
PTAA 15	15	5,57	15,04
PTAA 20	20	6,51	17,58
PTAO 03	3	3,90	10,53
PTAO 045	4,5	4,08	11,02
PTAO 06	6	4,23	11,42
PTAO 08	8	4,29	11,58
PTAO 10	10	4,56	12,31
PTAO 11	11	4,97	13,42
PTAO 125	12,5	5,24	14,15

GAMA COLORES

ANODIZADOS



ALUMINIO ANODIZADO (negro-titanio-cobre-bronce-bronce anticato-grey gun)
termo empaquetado - Unidades de 2,7 M de largo - Paq. de 40 UD - 108 M

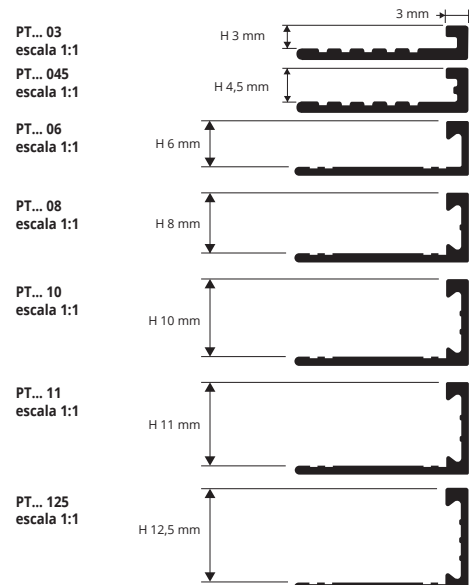
Artículo	H mm	€/ml	€/Ud
PTNE 06	6	5,66	15,28
PTNE 08	8	5,89	15,90
PTNE 10	10	6,14	16,58
PTNE 11	11	6,30	17,01
PTNE 125	12,5	6,46	17,44
PTAT 08	8	5,89	15,90
PTAT 10	10	6,14	16,58
PTAT 11	11	6,26	16,90
PTAT 125	12,5	6,46	17,44
PTAR 08	8	5,89	15,90
PTAR 10	10	6,14	16,58
PTAR 125	12,5	6,46	17,44
PTAB 08	8	5,89	15,90
PTAB 10	10	6,14	16,58
PTAB 125	12,5	6,46	17,44
PTBRA 10	10	8,85	23,89
PTBRA 125	12,5	9,31	25,14
PTAG 06	6	6,20	16,93
PTAG 08	8	6,50	17,55
PTAG 10	10	6,70	18,09
PTAG 11	11	6,90	18,63
PTAG 125	12,5	7,10	19,17

ALUMINIO NATURAL


Unidades de 2,7 M de largo - Paq. de 40 UD - 108 M

Artículo	H mm	€/ml	€/Ud
PTAN 03	3	3,00	8,10
PTAN 045	4,5	3,05	8,24

Bajo pedido se pueden realizar otros acabados de la gama de colores.
Contactar con el departamento comercial por cantidades mínimas, tiempo de entrega y costes



EJEMPLOS Y INSTRUCCIONES TECNICAS DE COLOCACIÓN

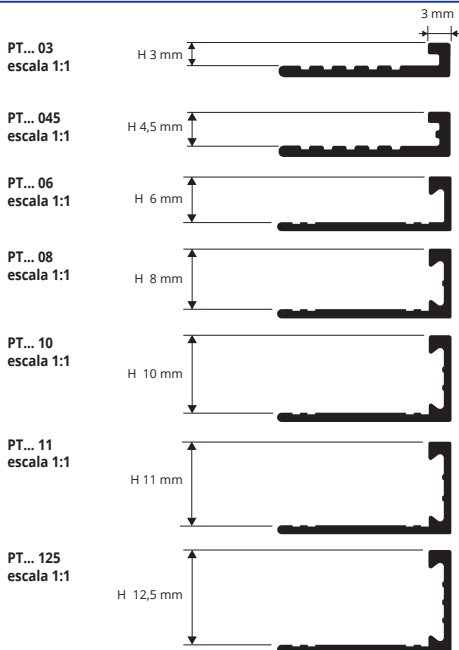


1. Escoger Proterminal en función del espesor de la baldosa cerámica y del acabado. 2. Cortar Proterminal a la medida requerida y aplicar el cemento cola al soporte donde se quiere colocar el perfil. 3. Presionar el ala del perfil Proterminal en el adhesivo. 4. Colocar la baldosa cerámica alineándola con el perfil. 5. Rejuntar entre baldosa y perfil para evitar que se filtre el agua.

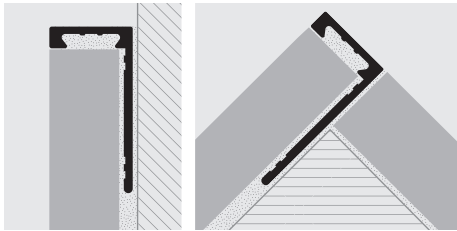
PROTERMINAL

ALUMINIO BRILLANTE, CEPILLADO BRILLO Y
ALUMINIO LACADO (200° DE TEMPERADURA)

PROTERMINAL es un perfil en aluminio en forma de "L" apto para proteger las esquinas de revestimientos, como terminación del perímetro o simplemente como elemento decorativo. Su sección especial y la posibilidad de escoger entre cuatro medidas en espesor distintos acabados, hacen del perfil **PROTERMINAL** en aluminio brillante y cepillado un perfil muy elegante con muchas posibilidades de combinación con diferentes tipos de cerámica para revestimientos, además, utilizando Proterminal, se puede conseguir fácilmente una colocación perfecta y muy elegante.



EJEMPLOS Y INSTRUCCIONES TÉCNICAS DE COLOCACIÓN



1. Escoger "PROTERMINAL" en función del espesor de la baldosa cerámica y del acabado.
2. Cortar "PROTERMINAL" a la medida requerida y aplicar el cemento cola al soporte donde se quiere colocar el perfil.
3. Presionar el ala del perfil "PROTERMINAL" en el adhesivo.
4. Colocar la baldosa cerámica alineándola con el perfil y dejando una distancia de 2 mm entre baldosa y perfil.
5. Rejuntar entre baldosa y perfil para evitar que se filtre el agua.



ALUMINIO BRILLANTE (cromo, titanio, negro, oro, cobre) **termo empaquetado**
Unidades de **2,7 M** de largo - Paq. de **40 UD - 108 M**

Artículo	H mm	€/ml	€/Ud
PTBC 03	3	8,02	21,65
PTBC 045	4,5	8,44	22,79
PTBC 06	6	8,64	23,33
PTBC 08	8	8,99	24,27
PTBC 10	10	9,19	24,81
PTBC 11	11	9,41	25,41
PTBC 125	12,5	9,65	26,06
PTBO 03	3	8,02	21,65
PTBO 045	4,5	8,44	22,79
PTBO 06	6	8,64	23,33
PTBO 08	8	8,99	24,27
PTBO 10	10	9,19	24,81
PTBO 11	11	9,41	25,41
PTBO 125	12,5	9,65	26,06
PTBT 08	8	9,80	26,46
PTBT 10	10	10,17	27,46
PTBT 11	11	10,45	28,21
PTBT 125	12,5	10,84	29,27
PTBR 08	8	9,80	26,46
PTBR 10	10	10,17	27,46
PTBR 125	12,5	10,84	29,27
PTBN 06	6	9,51	25,68
PTBN 08	8	9,80	26,46
PTBN 10	10	10,17	27,46
PTBN 125	12,5	10,84	29,27
PTBG 06	6	10,40	28,39
PTBG 08	8	10,80	29,16
PTBG 10	10	11,20	30,24
PTBG 11	11	11,50	31,05
PTBG 125	12,5	11,90	32,13

H 10 Disponible en los colores: 01 - 0106 - 11.
Añadir la inicial del color requerido al código del artículo.
Por ejemplo: PTA 10-... (color Aluminio lacado blanco roto)
PTA 10-0106.



ALUMINIO CEPILLADO (plata, titanio, negro, cobre) **termo empaquetado**
Unidades de **2,7 M** de largo - Paq. de **40 UD - 108 M**

Artículo	H mm	€/ml	€/Ud
PTBS 045	4,5	9,30	25,11
PTBS 08	8	9,41	25,41
PTBS 10	10	9,99	26,97
PTBS 11	11	10,32	27,86
PTBS 125	12,5	10,72	28,94
PTRS 045	4,5	10,27	27,73
PTRS 08	8	10,57	28,54
PTRS 10	10	10,97	29,62
PTRS 125	12,5	11,89	32,10
PTTS 045	4,5	10,27	27,73
PTTS 08	8	10,57	28,54
PTTS 10	10	10,97	29,62
PTTS 11	11	11,42	30,83
PTTS 125	12,5	11,89	32,10
PTBOS 08	8	9,41	25,41
PTBOS 10	10	9,99	26,97
PTBOS 125	12,5	10,72	28,94
PTNS 08	8	10,57	28,54
PTNS 10	10	10,97	29,62
PTNS 125	12,5	11,89	32,10
PTBRAS 10	10	10,97	29,62
PTBRAS 125	12,5	11,89	32,10
PTBGS 06	6	11,10	30,30
PTBGS 08	8	11,60	31,32
PTBGS 10	10	12,10	32,67
PTBGS 11	11	12,60	34,02
PTBGS 125	12,5	13,10	35,37

ALUMINIO LACADO **termo empaquetado** Unidades de **2,7 M**
de largo - Paq. de **20 UD - 54 M** (color blanco **40 UD - 108 M**)

Artículo	H mm	€/ml	€/Ud
PTA 06-01	6	5,35	14,45
PTA 08-01	8	5,50	14,85
PTA 10-...	10	5,97	16,12
PTA 11-01	11	6,20	16,74
PTA 125-01	12,5	6,44	17,39

PTA 06-... & PTA 125-... Para colores distintos de blanco contactar con el departamento comercial para cantidades y precios. Producción bajo pedido. Tiempo de producción 4/5 semanas. (Pedido mínimo 100 Uds)

GAMA COLORES

LACADO			CEPILLADO						
01 - Alu. lacado blanco (9016)	0106 - Alu. lacado blanco roto (9001)	11 - Aluminio lacado negro (9005)	BS - Alu. cepillado brillo plata	RS - Alu. cepillado brillo cobre	TS - Alu. cepillado brillo titanio	NS - Alu. cepillado brillo negro	BRAS - Bronce antiguo cepillado	BOS - Alu. cepillado brillo oro	BGS - Alu. cepillado brillo grey gun
BRILLANTE									
BC - Alu. brillante Cromo	BO - Alu. brill. oro	BT - Alu. brill. titanio	BN - Alu. brillante negro	BG - Alu. brillante grey gun					

BAJO PEDIDO MINIMO DE 100 UDS cada color y altura (Precios a concordar. Tiempo de producción 4/5 semanas)

LACADO								BRILLANTE
010 - Alu. lacado blanco opaco (9016)	02 - Alu. lacado gris claro (7035)	03 - Alu. lacado gris piedra (7030)	0211 - Alu. lacado gris cuarzo (7039)	0311 - Alu. lacado gris asfalto (7043)	06 - Alu. lacado gris asfalto (1015)	17 - Alu. lacado Beige Bahama (no RAL)	10 - Alu. lacado rojo klinker (8004)	BR - Alu. brillante cobre

© News 2024

* = Producción a petición con cantidad mínima de 100 pzs. Tiempo de producción 4/5 semanas, precio a convenir.

Los precios se refieren al paquete completo. Para pedidos mínimos de 10 unidades el aumento será del 10%. Pedidos mínimos inferior a 10 unidades aumento del 20%

PROTERMINAL es un perfil en aluminio pintado en polvo en forma de "L" apto para proteger las esquinas de revestimientos y como terminación del perímetro. Su sección especial y la posibilidad de escoger entre distintos acabados hacen de **PROTERMINAL** un perfil muy elegante y apreciado.

PROTERMINAL

ALUMINIO STONE LINE




STONE LINE termo empaquetado

Unidades de 2,7 M - Paq. de 20 UD - 54 M

Artículo	H mm	€/ml	€/Ud
PTA 06-SL...	6	7,84	21,17
PTA 08-SL...	8	8,17	22,06
PTA 10-SL...	10	8,49	22,92
PTA 11-SL...	11	8,81	23,79
PTA 125-SL...	12,5	9,13	24,65

Añadir la inicial del color requerido al código del artículo.
Por ejemplo: PTA 08... (color Stone white) PTA 08-SL01.

PTA 06-...
escala 1:1




PTA 08-...
escala 1:1




PTA 10-...
escala 1:1



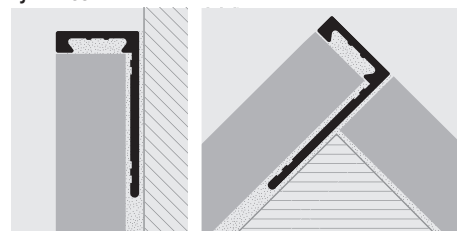
PTA 11-...
escala 1:1



PTA 125-...
escala 1:1



EJEMPLOS



GAMA COLORES

STONE LINE						
SL01 - Stone white	SL02 - Stone cream	SL03 - Stone greyvory	SL04 - Stone sand	SL05 - Stone gray	SL06 - Stone cristal gray	SL07 - Stone antragray
SL08 - Stone antradark	SL09 - Stone bronze	SL12 - Stone black	SL13 - Stone oyster grey	SL14 - Stone taupe grey	SL15 - Stone grey smoke	SL16 - Stone grey gun
SL17 - Stone tobacco	SL18 - Stone white cement					

PROTERMINAL es un perfil en resina de vinilo no tóxica y coloreada en masa en forma de "L" apto para proteger las esquinas de revestimientos, como terminación del perímetro o simplemente como elemento decorativo. Su sección especial y la posibilidad de escoger entre cuatro medidas en espesor y dieciocho distintos colores, hacen del perfil **PROTERMINAL** en resina de vinilo un perfil muy elegante con muchas posibilidades de combinación con diferentes tipos de cerámica para revestimientos, además, utilizando Proterminal, se puede conseguir fácilmente una colocación perfecta.

PROTERMINAL

RESINA DE VINILO NO TÓXICA
COLOREADA EN MASA

RESINA DE VINILO NO TÓXICA COLOREADA EN MASA

Unidades de 2,7 M de largo - Paq. de 54 M (blanco 108 M)

Artículo	H mm	€/ml	€/Ud
PT 06-...	6	1,20	3,24
PT 08-...	8	1,34	3,62
PT 10-...	10	1,47	3,97
PT 125-...	12,5	1,75	4,73

Disponible en los colores: 01-0106-02-03-04-05-06-11-12-17-18 (bajo pedido 19-20-21-22-23-24-25-26-27-28-29-07-08-09-10-13-14-15-16 mínimo de 800 Uds).

Añadir la inicial del color requerido al código del artículo.
Por ejemplo: PT 06-... (color Blanco) PT 06-01.


EL PERFIL DE COLOR BLANCO SE VENDE SOLO EN PAQUETES COMPLETOS



INSTRUCCIONES TECNICAS DE COLOCACIÓN

1. Escoger "PROINTERNAL" en función del espesor de la baldosa cerámica y del acabado. 2. cortar "PROINTERNAL" a la medida requerida y aplicar el cemento cola al soporte donde se quiere colocar el perfil. 3. presionar el ala del perfil "PROINTERNAL" en el adhesivo. 4. Colocar la baldosa cerámica alineandola con el perfil y dejando una distancia de 2 mm entre baldosa y perfil. 5. Rejuntar entre baldosas y perfiles para evitar que filtre el agua.

PT 06-...
escala 1:1



PT 08-...
escala 1:1



PT 10-...
escala 1:1



PT 125-...
escala 1:1



GAMA COLORES

01 - Blanco	0106 - Blanco marfil	02 - Gris claro	03 - Gris cemento
04 - Beige claro	05 - Beige oscuro	06 - Marfil	11 - Negro
12 - Plata	17 - Beige bahama	18 - Gris	

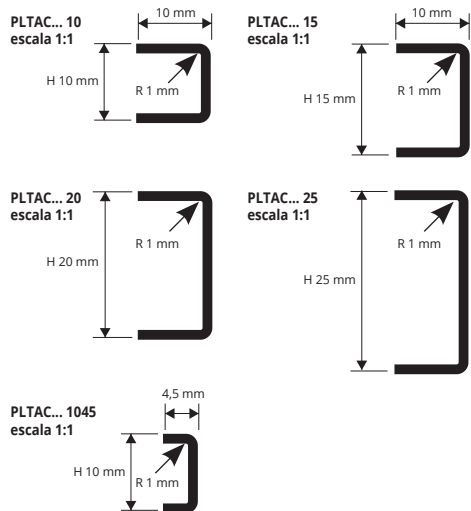
BAJO PEDIDO MINIMO DE 800 UDS cada color y altura (Precios a concordar. Tiempo de producción 4/5 semanas)

19 - Beige	20 - Marfil oscuro	21 - Rosa claro	22 - Rosa oscuro	23 - Rosa Palo
24 - Azul oscuro	25 - Rojo ladrillo	26 - Aguamarina	27 - Verde oscuro	28 - Avellana
29 - Marrón oscuro	07 - Rosa	08 - Azul claro	09 - Giallo Amarillo	10 - Rojo
13 - Oro	14 - Verde	15 - Marrón	16 - Azul	

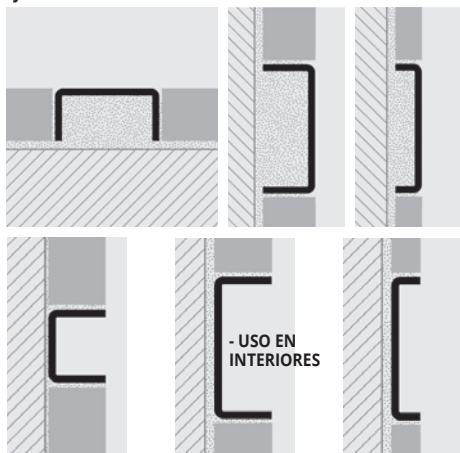
PROLISTEL ACC

ACERO INOXIDABLE AISI 304/1.4301
BRILLO, SATINADO

PROLISTEL ACC es un listel decorativo en acero inoxidable con superficie plana (PLTAC - PLTACS) y en forma de "U" (PLTACI-PLTACSI), que se utiliza para la decoración de revestimientos en cerámica, mosaicos y piedras naturales. Su sección particular y la disponibilidad en distintos acabados y anchos hacen de **PROLISTEL ACC** en acero inoxidable AISI 304/1.4301-V2A brillante, satinado, un perfil decorativo muy elegante que se puede utilizar junto con los perfiles PROJOLLY y PROJOLLY SQUARE para embellecer cualquier tipo de revestimiento y realizar un acabado y colocación perfectos.



EJEMPLOS Y INSTRUCCIONES TECNICAS DE COLOCACIÓN



1. Escoger "PROLISTEL ACC" en función del espesor de la baldosa cerámica y del acabado. 2. Cortar "PROLISTEL ACC" a la medida requerida y aplicar el cemento cola en el soporte donde se quiere colocar el perfil. 3. Presionar el ala del perfil "PROLISTEL ACC" en el adhesivo. 4. Colocar la baldosa cerámica alineándola con el perfil y dejando una distancia de 2 mm entre baldosa y perfil. 5. Rejuntar entre baldosa y perfil para evitar que se filtre el agua.




ACERO INOXIDABLE AISI 304/1.4301 BRILANTE con película protectora
Unidades de 2,7 M de largo - Paq. de 40 UD - 108 M - 8/10mm

Artículo	HxL mm	€/ml	€/Ud
PLTAC 10	10 x 10	7,22	19,49
PLTAC 1045	10 x 4,5	6,91	18,66
PLTAC 15	15 x 10	9,61	25,95
PLTAC 20	20 x 10	12,82	34,61
PLTAC 25	25 x 10	16,03	43,28

ACERO INOXIDABLE AISI 304/1.4301 SATINADO con película protectora
Unidades de 2,7 M de largo - Paq. de 40 UD - 108 M - 8/10mm

Artículo	HxL mm	€/ml	€/Ud
PLTACS 10	10 x 10	8,66	23,38
PLTACS 1045	10 x 4,5	8,81	23,79
PLTACS 15	15 x 10	12,50	33,75
PLTACS 20	20 x 10	16,65	44,95
PLTACS 25	25 x 10	18,46	49,84

APTO AL CONTACTO CON ALIMENTOS.



PROLISTEL ACC es un listel decorativo en acero inoxidable con superficie plana (PLTAC - PLTACS) y en forma de "U" (PLTACI-PLTACSI), que se utiliza para la decoración de revestimientos en cerámica, mosaicos y piedras naturales. Su sección particular hacen de **PROLISTEL ACC** en acero inoxidable AISI 316L/1.4404-V4A brillante, un perfil decorativo muy elegante que se puede utilizar junto con los perfiles PROJOLLY y PROJOLLY SQUARE para embellecer cualquier tipo de revestimiento y realizar un acabado y colocación perfectos.

PROLISTEL ACC

ACERO INOXIDABLE AISI
316LL/1.4404-V4A BRILLANTE



ACERO INOXIDABLE AISI 316LL/1.4404 BRILLANTE
con película protectora

Unidades de 2,7 M de largo - Paq. de 40 UD - 108 M - 8/10mm

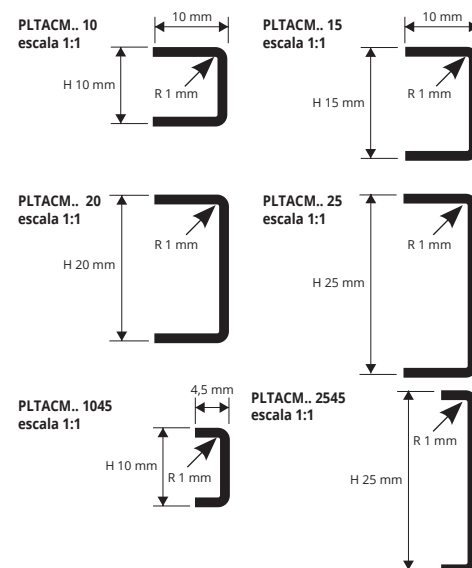


Artículo	HxL mm	€/ml	€/Ud	
PLTACM 10	10 X 10	9,40	25,38	*
PLTACM 1045	10 X 4,5	8,97	24,22	*
PLTACM 15	15 X 10	12,50	33,75	*
PLTACM 20	20 X 10	16,66	44,98	*
PLTACM 25	25 X 10	20,84	56,27	*
PLTACM 2545	25 X 4,5	20,42	55,13	*


GAMA COLORES



ACM - Acero inoxidable AISI
316LL/1.4404-V4A brillante



EJEMPLOS Y INSTRUCCIONES TECNICAS DE COLOCACIÓN



- USO EN
INTERIORES

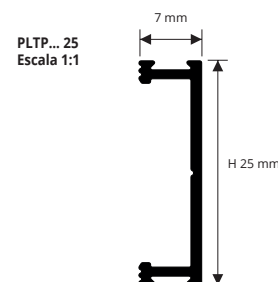
1. Escoger "PROLISTEL ACC" en función del espesor de la baldosa cerámica y del acabado.
2. Cortar "PROLISTEL ACC" a la medida requerida y aplicar el cemento cola en el soporte donde se quiere colocar el perfil.
3. Presionar el ala del perfil "PROLISTEL ACC" en el adhesivo.
4. Colocar la baldosa cerámica alineándola con el perfil y dejando una distancia de 2 mm entre baldosa y perfil.
5. Rejuntar entre baldosa y perfil para evitar que se filtre el agua.

APTO AL CONTACTO CON ALIMENTOS.

PROLISTEL P OTT es un listel decorativo en aluminio con superficie plana, que se utiliza para la decoración de revestimientos en cerámica, mosaico y piedras naturales. Su sección particular y la disponibilidad en diecinueve distintos acabados y dos medidas de ancho hacen de **PROLISTEL P OTT** en aluminio anodizado, brillo, cepillado brillo, tiltex, tuscan y stone line un perfil decorativo muy elegante que se puede utilizar junto con los perfiles PROJOLLY y PROJOLLY SQUARE para embellecer cualquier tipo de revestimiento y realizar un acabado y colocación perfectos.

PROLISTEL P OTT

LATÓN BRILLO,
CROMO, BRUNI



LATÓN CROMO, BRILLO, BRUNI termo empaquetado - 2,7 ml de largo
paq. 40 UDS - 108 ml

Artículo	H mm	€/ml	€/Ud	
PLTPOL 25	25	28,23	76,22	*
PLTPOC 25	25	41,84	112,97	*
PLTPOB 25	25	61,49	166,02	*

GAMA COLORES



EJEMPLOS Y INSTRUCCIONES TECNICAS DE COLOCACIÓN



1. Escoger PROLISTEL P OTT en función de el ancho y del acabado requerido.
2. Cortar "PROLISTEL P OTT" a la medida requerida y aplicar el cemento cola al soporte donde se quiere colocar el perfil.
3. Presionar el ala del perfil "PROLISTEL P OTT" en el adhesivo.
4. Colocar la baldosa cerámica alineándola con el perfil y dejando una distancia de 2 mm entre baldosa y perfil. Limpiar inmediatamente el perfil quitando el pegamento de la superficie del perfil.
5. Rejuntar entre baldosas y perfiles para evitar que filtre el agua. Limpiar inmediatamente el perfil quitando el cemento.

© = News 2024

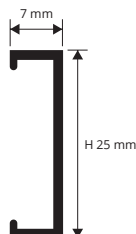
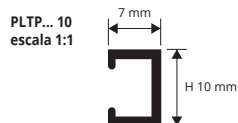
* = Producción a petición con cantidad mínima de 100 pzs. Tiempo de producción 4/5 semanas, precio a convenir.

Los precios se refieren al paquete completo. Para pedidos mínimos de 10 unidades el aumento será del 10%. Pedidos mínimos inferior a 10 unidades aumento del 20%.


PROLISTEL P ALL

ALUMINIO ANODIZADO, STONE LINE,
BRILLO, CEPILLADO BRILLO Y TILTEX

PROLISTEL P ALL es un listel decorativo en aluminio con superficie plana, que se utiliza para la decoración revestimientos en cerámica, mosaico y piedras naturales. Su sección particular y la disponibilidad en diecinueve distintos acabados y dos medidas de ancho hacen de **PROLISTEL P ALL** en aluminio anodizado, brillo, cepillado brillo, tiltex, tuscan y stone line un perfil decorativo muy elegante que se puede utilizar junto con los perfiles PROJOLLY y PROJOLLY SQUARE para embellecer cualquier tipo de revestimiento y realizar un acabado y colocación perfectos.



EJEMPLOS Y INSTRUCCIONES TECNICAS DE COLOCACIÓN



1. Escoger PROLISTEL P ALL en función de el ancho y del acabado requerido. 2. cortar "PROLISTEL P ALL" a la medida requerida y aplicar el cemento cola al soporte donde se quiere colocar el perfil. 3. Presionar el ala del perfil "PROLISTEL P ALL" en el adhesivo. 4. Colocar la baldosa ceramica alineandola con el perfil y dejando una distancia de 2 mm entre baldosa y perfil. Limpiar inmediatamente el perfil quitando el pegamento de la superficie del perfil. 5. Rejuntar entre baldosas y perfiles para evitar que filtre el agua. Limpiar inmediatamente el perfil quitando el cemento.

ALUMINIO ANODIZADO termo empaquetado

Unidades de 2,7 M de largo - Paq. de 40 UD - 108 M

Artículo	H mm	€/ml	€/Ud
PLTPAA 10	10	5,09	13,74
PLTPAO 10	10	5,39	14,55
PLTPAR 10	10	7,04	19,01
PLTPAT 10	10	7,04	19,01
PLTPNE 10	10	7,12	19,22
PLTPAA 25	25	8,18	22,09
PLTPAO 25	25	8,56	23,11
PLTPAR 25	25	10,87	29,35
PLTPAT 25	25	10,87	29,35
PLTPNE 25	25	11,10	29,97

ALUMINIO CEPILLADO BRILLO termo empaquetado

Unidades de 2,7 M de largo - Paq. de 40 UD - 108 M

Artículo	H mm	€/ml	€/Ud
PLTPBS 10	10	7,37	19,90
PLTPBOS 10	10	7,74	20,90
PLTPRS 10	10	9,80	26,46
PLTPTS 10	10	9,80	26,46
PLTPNS 10	10	9,91	26,76
PLTPBS 25	25	10,58	28,57
PLTPBOS 25	25	11,09	29,94
PLTPRS 25	25	12,87	34,75
PLTPTS 25	25	12,87	34,75
PLTPNS 25	25	13,16	35,53

ALUMINIO BRILLANTE termo empaquetado

Unidades de 2,7 M de largo - Paq. de 40 UD - 108 M

Artículo	H mm	€/ml	€/Ud
PLTPBC 10	10	7,32	19,76
PLTPBO 10	10	7,68	20,74
PLTPBR 10	10	9,46	25,54
PLTPBT 10	10	9,46	25,54
PLTPBN 10	10	9,57	25,84
PLTPBC 25	25	10,58	28,57
PLTPBO 25	25	11,09	29,94
PLTPBR 25	25	11,93	32,21
PLTPBT 25	25	11,93	32,21
PLTPBN 25	25	12,20	32,94

ALUMINIO LINEA STONE termo empaquetado

Unidades de 2,7 M de largo - Paq. de 40 UD - 108 M

Artículo	H mm	€/ml	€/Ud
PLTPA 10-SL01	10	7,77	20,98
PLTPA 10-SL08	10	7,77	20,98
PLTPA 10-SL12	10	7,77	20,98
PLTPA 10-...	10	7,77	20,98
PLTPA 25-SL01	25	12,46	33,64
PLTPA 25-SL08	25	12,46	33,64
PLTPA 25-SL12	25	12,46	33,64
PLTPA 25-...	25	12,46	33,64

GAMA COLORES

ANODIZADOS



BRILLO



BLACK LINE



CEPILLADO BRILLO

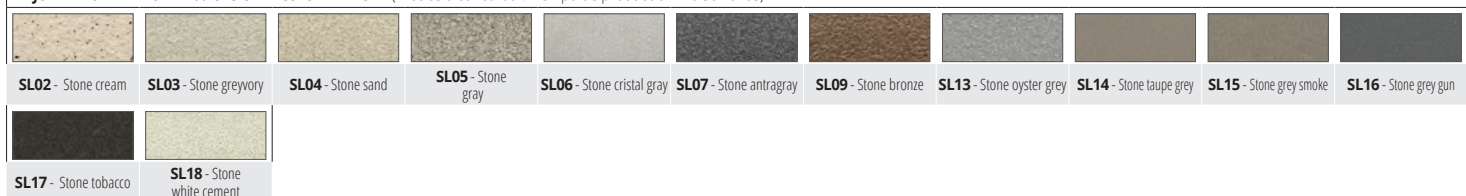


STONE LINE



BAJO PEDIDO MINIMO DE 100 UDS CADA COLOR Y ALTURA (Precios a concordar. Tiempo de producción 4/5 semanas)

STONE LINE



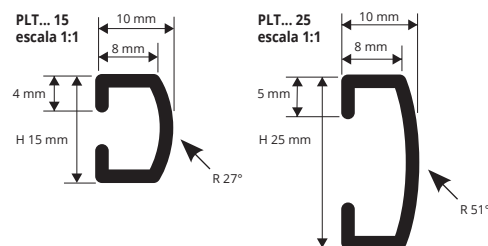
* = Producción a petición con cantidad mínima de 100 Uds. Tiempo de producción 4/5 semanas, precio a convenir.

Los precios se refieren al paquete completo. Para pedidos mínimos de 10 unidades el aumento será del 10%. Pedidos mínimos inferior a 10 unidades aumento del 20%.

PROLISTEL ALL es un listel decorativo en aluminio con superficie de aspecto abombado, perfecto para decorar con cerámica, mosaico y piedras naturales. Su sección especial y la posibilidad de escoger entre trece distintos acabados y dos anchos, hace de **PROLISTEL ALL** en aluminio anodizado, lacado, brillo y cepillado brillo, un perfil muy elegante que se puede utilizar junto con los perfiles PROJOLLY y PROJOLLY SQUARE para embellecer cualquier tipo de revestimiento y hacer una instalación con un acabado y colocación perfectos.

PROLISTEL ALL

ALUMINIO ANODIZADO
CEPILLADO Y BRILLO



ALUMINIO BRILLANTE (Cromo)

termo empaquetado - Unidades de 2,7 M de largo - Paq. de 40 UD - 108 M

Artículo	H mm	€/ml	€/Ud
PLTBC 15	15	7,37	19,90
PLTBC 25	25	10,06	27,16

ALUMINIO ANODIZADO (plata)

termo empaquetado - Unidades de 2,7 M de largo - Paq. de 40 UD - 108 M

Artículo	H mm	€/ml	€/Ud
PLTAA 15	15	6,02	16,25
PLTAA 25	25	7,51	20,28

ALUMINIO CEPILLADO BRILLO (plata)

termo empaquetado - Unidades de 2,7 M de largo - Paq. de 40 UD - 108 M

Artículo	H mm	€/ml	€/Ud
PLTBS 15	15	9,65	26,06

GAMA COLORES

ANODIZADO	ALUM. BRILLANTE	CEPILLADOS BRILLO
AA - Alu. anodizado plata	BC - Alu. brillo cromo	BS - Alu. cepillado brillo plata

EJEMPLOS Y INSTRUCCIONES TECNICAS DE COLOCACIÓN

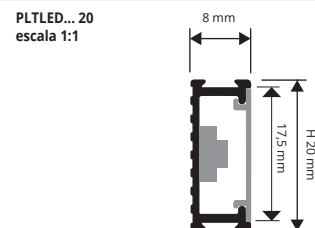


1. Escoger PROLISTEL ALL en función de el ancho y del acabado requerido. 2. Cortar "PROLISTEL ALL" a la medida requerida y aplicar el cemento cola al soporte donde se quiere colocar el perfil. 3. Presionar el ala del perfil "PROLISTEL ALL" en el adhesivo. 4. Colocar la baldosa cerámica alineandola con el perfil y dejando una distancia de 2 mm entre baldosa y perfil. Limpiar inmediatamente el perfil quitando el pegamento de la superficie del perfil. 5. Rejuntar entre baldosas y perfiles para evitar que filtre el agua. Limpiar inmediatamente el perfil quitando el cemento.

PROLISTEL LED es un perfil innovador en aluminio anodizado plata y aluminio Cromo brillo, de 8 mm de ancho y 20 mm de alto, dotado de un sistema de iluminación LED integrado, que ha sido estudiado para iluminar las paredes con revestimiento cerámico en cocinas y cuartos de baño. La estructura en aluminio del perfil **PROLISTEL LED** ha sido diseñada con molduras que permiten el anclaje con el cemento cola de manera sencilla y de un sistema que permite retirar en cualquier momento la pletina de policarbonato transparente o mate. Su diseño particular y los dos acabados disponibles, junto con la simplicidad de instalación, hacen de **PROLISTEL LED** un perfil muy elegante para embellecer cualquier tipo de revestimiento.

PROLISTEL LED

ALUMINIO ANODIZADO
ALUMINIO BRILLO



EJEMPLOS Y INSTRUCCIONES TECNICAS DE COLOCACIÓN



1. Escoger "PROLISTEL LED" en función del acabado requerido. 2. Cortar "PROLISTEL LED" a la medida requerida y aplicar el cemento en el soporte donde se quiere colocar el perfil. 3. Colocar la baldosa cerámica alineandola con el perfil y dejando una distancia de 2 mm entre baldosa y perfil. Limpiar el perfil quitando el adhesivo en exeso. 4. Rejuntar entre baldosas y perfil para evitar que se filtre el agua. Limpiar inmediatamente la superficie del perfil. 5. Colocar el LED y conectar el alimentador. 6. Colocar la pletina de policarbonato.

ALUMINIO ANODIZADO PALATA, CROMO BRILLO termo empaquetado

Unidades de 2,7 M de largo - Paq. de 40 UD - 108 M

ALIMENTADOR DE LED Y PLETINA NO INCLUIDOS

Artículo	H mm	€/ml	€/Ud
PLTLEDAA 20	20	12,41	33,51
PLTLEDDB 20	20	14,04	37,91

ROLLO LED FLEXIBLE Y AUTOADHESIVO

longitud 5 M de largo - Paq. de 1 ROLLO

Artículo	€/ml	€/Paq.
LEDN	22,47	112,35
LEDF	22,47	112,35
LEDC	22,47	112,35

GAMA COLORES

AA - Alu. anodizado plata	BC - Alu. brillante plata

PLETINA EN POLICARBONATO Unidades de 2,7 M de largo - Paq. de 20 UD - 54 M (AL = traspar. / AO = mate)

Artículo	€/ml	€/Ud
PIAL 17	5,16	13,93
PIAO 17	5,16	13,93

TAPONES DE TERMINACIÓN (3 dcha e 3 izq)

Artículo	H mm	€/Paq.
TPLTLEDAA 20	20	21,90
TPLTLEDDB 20	20	21,90

ALIMENTADOR LED AC/DC 75W - 12V (15 M)

Artículo	€/Ud
ALL 7512	82,27

ALIMENTADOR LED AC/DC 25W - 12V (5 M)

Artículo	€/Ud
ALL 2512	56,42

* = Producción a petición con cantidad mínima de 100 pzs. Tiempo de producción 4/5 semanas, precio a convenir.

Los precios se refieren al paquete completo. Para pedidos mínimos de 10 unidades el aumento será del 10%. Pedidos mínimos inferior a 10 unidades aumento del 20%.



PROBORD es un perfil en acero inoxidable, que se coloca durante la instalación de las baldosas cerámicas, diseñado para proteger los ángulos exteriores de los revestimientos. Su sección especial, la disponibilidad en distintos acabados y tres alturas, hacen de **PROBORD** en acero inoxidable AISI 304/1.4301-V2A brillante y satinado, un perfil muy elegante que se puede utilizar junto con los perfiles PROLISTEL y PROSHELL, para obtener una colocación perfecta también en lugares de grandes solicitaciones mecánicas.

PROBORD

ACERO INOXIDABLE AISI 304/1.4301-V2A
BRILLO Y SATINADO



ACERO INOXIDABLE AISI 304/1.4301-V2A BRILLANTE con película protectora
Unidades de 2,7 M de largo - Paq. de 15 UD - 40,5 M - 10/10mm

Artículo	H mm	€/ml	€/Ud
PEBDAC 08	08	19,80	53,46
PEBDAC 10	10	20,56	55,51
PEBDAC 125	12,5	21,08	56,92

ACERO INOXIDABLE AISI 304/1.4301-V2A SATINADO con película protectora
Unidades de 2,7 M de largo - Paq. de 15 UD - 40,5 M - 10/10mm

Artículo	H mm	€/ml	€/Ud
PEBDACS 08	08	23,18	62,59
PEBDACS 10	10	23,81	64,29
PEBDACS 125	12,5	24,58	66,37

GAMA COLORES



AC - Acero inoxidable AISI 304/1.4301-V2A brillante

ACS - Acero inoxidable AISI 304/1.4301-V2A satinado

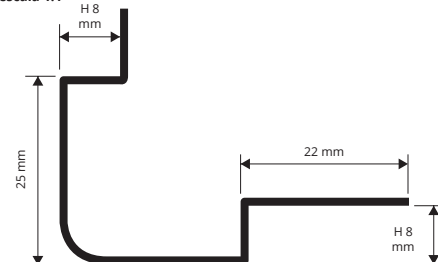
APTO AL CONTACTO CON ALIMENTOS.

EJEMPLOS Y INSTRUCCIONES TECNICAS DE COLOCACIÓN

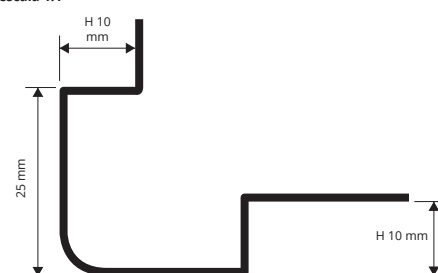


1. Escojer PROBORD en función de el ancho y del acabado requerido.
2. Cortar PROBORD a la medida requerida y aplicar el cemento cola en el soporte donde se quiere colocar el perfil.
3. Cortar PROBORD a la medida requerida y aplicar el adhesivo sobre el soporte donde se tendrá que colocar el perfil.
4. Colocar la baldosa cerámica alineándola con el perfil y dejando una distancia de 2 mm entre baldosa y perfil.
5. Rejuntar entre baldosa y perfil para evitar que se filtre el agua. Limpiar inmediatamente la superficie del perfil.

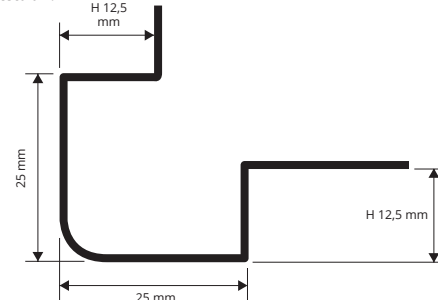
PEBDAC/ACS 08
escala 1:1



PEBDAC/ACS 10
escala 1:1



PEBDAC/ACS 125
escala 1:1



PROEDGE FLEX

RESINA DE VINILO NO TÓXICA Y COLOREADA
EN MASA A PRUEBA DE GOLPES



PVC CO-EXTRUIDO - L 40 X 40MM
Unidades de 2,7 M de largo - Paq. de 15 UD - 40,5 M

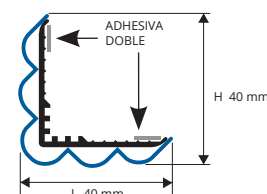
Artículo	H mm	€/ml	€/Ud
PFC...40	40	8,32	22,46



PVC CO-EXTRUIDO CON ADHESIVO - L 40 X 40MM
Unidades de 2,7 M de largo - Paq. de 15 UD - 40,5 M

Artículo	H mm	€/ml	€/Ud
PFC...40A	40	11,14	30,08

PFC... 40/40A
escala 1:2



EJEMPLOS Y INSTRUCCIONES TECNICAS DE COLOCACIÓN



1. Escojer "PROEDGE FLEX" en el color requerido.
2. Cortar "PROEDGE FLEX" a la medida necesaria.
3. Limpiar la superficie donde se desea colocar el perfil, quitando la suciedad (sobre todo aceites y grasas).
4. Retirar la protección (versión adhesiva) y colocar el perfil después de haber comprobado que la superficie está limpia y seca. Pegar el perfil sin darle golpes. En el caso de utilizar la versión sin adhesivo, aplicar la silicona al soporte limpio y seco y colocar el perfil pegando si darle golpes.

GAMA COLORES




01 - Blanco

BAJO PEDIDO: mínimo de 100 Uds cada color y altura (Precios a concordar. Tiempo de producción 4/5 semanas)




09 - Amarillo



10 - Rojo



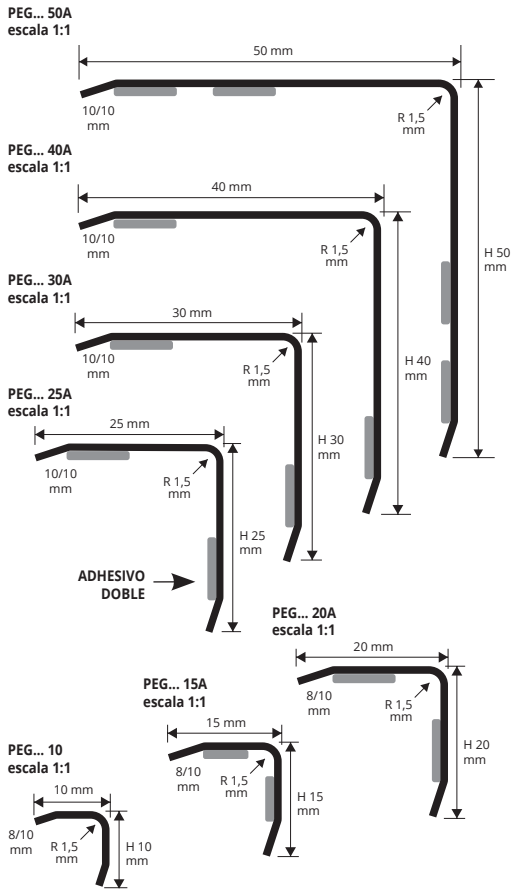
11 - Negro



16 - Azul

PROEDGE AC

ACERO INOXIDABLE AISI 304/1.4301-V2A
BRILLO Y SATINADO



PROEDGE AC es un perfil en acero inoxidable que se instala después de la colocación de las baldosas cerámicas y está diseñado para proteger los cantos de los revestimientos. Su sección especial y la disponibilidad en dos acabados y distintas medidas de ancho, hacen de **PROEDGE AC** en acero inoxidable AISI 304/1.4301-V2A brillante y satinado, un perfil muy elegante para hacer la colocación perfecta también en lugares que requieren altas sollicitaciones mecánicas.



ACERO INOXIDABLE BRILLO Y SATINADO
con película protectora - Unidades de 2,7 M de largo - Paq. de 81 M - 8/10 mm

Artículo	LxH mm	€/ml	€/Ud
PEGAC 10	10 x 10	6,50	17,55
PEGACS 10	10 x 10	8,34	22,52

ACERO INOXIDABLE BRILLO Y SATINADO CON ADHESIVO
con película protectora - Unidades de 2,7 M de largo - Paq. de 81 M - 8/10 mm

Artículo	LxH mm	€/ml	€/Ud
PEGAC 15A	15 x 15	9,58	25,87
PEGACS 15A	15 x 15	11,43	30,86
PEGAC 20A	20 x 20	10,86	29,32
PEGACS 20A	20 x 20	12,72	34,34

En la versión sin adhesivo y escribir el código del artículo sin la letra A final.
Por ejemplo: PEGAC 15 y quitar € 1,50 por metro lineal del precio bruto.

GAMA COLORES

AC - Acero inoxidable AISI 304/1.4301-V2A brillante	ACS - Acero inoxidable AISI 304/1.4301-V2A satinado

APTO AL CONTACTO CON ALIMENTOS.



ACERO INOXIDABLE BRILLO Y SATINADO CON ADHESIVO
con película protectora - Unidades de 2,7 M de largo - Paq. de 40,5 M - 10/10 mm

Artículo	LxH mm	€/ml	€/Ud
PEGAC 25A	25 x 25	12,14	32,78
PEGACS 25A	25 x 25	14,04	37,91
PEGAC 30A	30 x 30	17,24	46,55
PEGACS 30A	30 x 30	19,50	52,65

En la versión sin adhesivo y escribir el código del artículo sin la letra A final.
Por ejemplo: PEGAC 10 y quitar € 1,50 por metro lineal del precio bruto.

ACERO INOXIDABLE BRILLO Y SATINADO CON ADHESIVO
con película protectora - Unidades de 2,7 M de largo - Paq. de 27 M - 10/10 mm

Artículo	LxH mm	€/ml	€/Ud
PEGAC 40A	40 x 40	21,84	58,97
PEGACS 40A	40 x 40	24,74	66,80
PEGAC 50A	50 x 50	25,41	68,61
PEGACS 50A	50 x 50	27,46	74,14

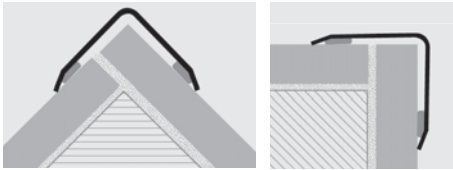
PEG... 40A / 50A Disponibilidad con espesor 12/10 a petición. Contactar con el departamento comercial para cantidades y precios.

En la versión sin adhesivo y escribir el código del artículo sin la letra A final.
Por ejemplo: PEGAC 40 y quitar € 1,50 por metro lineal del precio bruto.

PROEDGE OT

LATÓN CROMO BRILLO Y LATÓN BRILLO

EJEMPLOS Y INSTRUCCIONES TECNICAS DE COLOCACIÓN



1. Escojer "PROEDGE OT" en función de el ancho y del acabado requerido.
2. cortar "PROEDGE OT" a la medida requerida y aplicar el cemento cola al soporte donde se quiere colocar el perfil.
3. Presionar el ala del perfil "PROEDGE OT" en el adhesivo.
4. Colocar la baldosa cerámica alineandola con el perfil y dejando una distancia de 2 mm entre baldosa y perfil. Limpiar inmediatamente el perfil quitando el pegamento de la superficie del perfil.
5. Rejuntar entre baldosas y perfiles para evitar que filtre el agua. Limpiar inmediatamente el perfil quitando el cemento.

GAMA COLORES

OC - Latón Cromo	OL - Latón brillo



LATÓN CROMO Y BRILLO

Unidades de 2,7 M de largo - Paq. de 54 M - 8/10 mm

Artículo	LxH mm	€/ml	€/Ud
PEGOL 10	10 x 10	11,38	30,73
PEGOC 10	10 x 10	16,15	43,60

LATÓN CROMO Y BRILLO CON ADHESIVO

Unidades de 2,7 M de largo - Paq. de 54 M - 8/10 mm

Artículo	LxH mm	€/ml	€/Ud
PEGOL 15A	15 x 15	13,00	35,10
PEGOC 15A	15 x 15	19,32	52,16
PEGOL 20A	20 x 20	16,65	44,95
PEGOC 20A	20 x 20	23,82	64,31
PEGOC 25A	25 x 25	27,17	73,36
PEGOC 30A	30 x 30	31,67	85,51

En la versión sin adhesivo y escribir el código del artículo sin la letra A final.
Por ejemplo: PEGOL 15 y quitar € 1,50 por metro lineal del precio bruto.

* = Producción a petición con cantidad mínima de 100 pzs. Tiempo de producción 4/5 semanas, precio a convenir.

Los precios se refieren al paquete completo. Para pedidos mínimos de 10 unidades el aumento será del 10%. Pedidos mínimos inferior a 10 unidades aumento del 20%.



LATÓN BRILLO CON ADHESIVO

Unidades de 2,7 M de largo - Paq. de 27 M - 10/10 mm

Artículo	LxH mm	€/ml	€/Ud
PEGOL 25A	25 x 25	17,57	17,57
PEGOL 30A	30 x 30	23,88	64,48

LATÓN BRILLO CON ADHESIVO

Unidades de 2,7 M de largo - Paq. de 27 M - 12/10 mm

Artículo	LxH mm	€/ml	€/Ud
PEGOL 40A	40 x 40	30,21	81,57
PEGOL 50A	50 x 50	38,63	104,30

PEG... 40A / 50A Disponibilidad con espesor 12/10 a petición. Contactar con el departamento comercial para cantidades y precios.

En la versión sin adhesivo y escribir el código del artículo sin la letra A final.
Por ejemplo: PEGOL 25 y quitar € 1,50 por metro lineal del precio bruto.

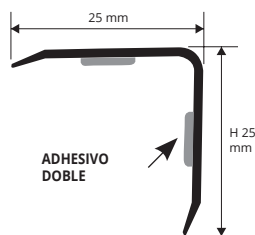


PROEDGE AL

ALUMINIO ANODIZADO Y LACADO

PROEDGE AL es un perfil en aluminio que se instala después de la colocación de las baldosas cerámicas y está diseñado para proteger los cantos de los revestimientos. Su sección especial y la disponibilidad en cuatro distintos acabados y siete distintas medidas de ancho, hacen de **PROEDGE AL** en aluminio anodizado y lacado, un perfil muy elegante para hacer la colocación perfecta también en lugares que requieren altas solicitaciones mecánicas.

PEG... 25A
PEGA 25-01A
escala 1:1



EJEMPLOS Y INSTRUCCIONES TECNICAS DE COLOCACIÓN



1. Escoger "PROEDGE AL" en el acabado requerido. 2. Cortar "PROEDGE AL" a la medida necesaria. 3. Limpiar la superficie donde se desea colocar el perfil, quitando la suciedad (sobre todo aceites y grasas). 4. Retirar la protección y colocar el perfil después de haber comprobado que la superficie está limpia y seca. Pegar el perfil sin darle golpes. En el caso de utilizar la versión sin adhesivo, aplicar la silicona al soporte limpio y seco y colocar el perfil pegando sin darle golpes.



ALUMINIO ANODIZADO (oro, plata y bronce) **CON ADHESIVO**
termo empaquetado - Unidades de 2,7 M de largo - Paq. de 30 UD - 81 M

Artículo	LxH mm	€/ml	€/Ud
PEGAO 25A	25 x 25	7,10	19,17
PEGAA 25A	25 x 25	7,10	19,17
PEGAB 25A	25 x 25	7,10	19,17

En la versión sin adhesivo y escribir el código del artículo sin la letra A final. Por ejemplo: PEGAO 25 y quitar € 1,50 por metro lineal del precio bruto.

ALUMINIO LACADO BLANCO - CON ADHESIVO termo empaquetado
Unidades de 2,7 M de largo - Paq. de 30 UD - 81 M

Artículo	LxH mm	€/ml	€/Ud
PEGA 25-01A	25 x 25	8,85	23,89

GAMA COLORES

ANODIZADO

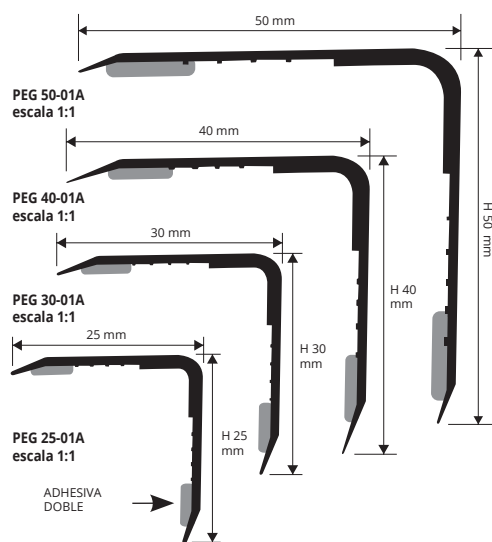
AO - Alu. anodizado oro	AA - Alu. anodizado plata	AB - Alu. anodizado bronce

01 - Alu. lacado blanco

PROEDGE PVC

RESINA DE VINILO NO TÓXICA Y COLOREADA
EN MASA A PRUEBA DE GOLPES

PROEDGE PVC es un perfil coextruido en en resina de vinilo no tóxica coextruida y coloreada en masa a prueba de golpes. El perfil tiene una estructura rígida en el interior y una parte flexible en el exterior, diseñada para proteger los cantos de los revestimientos. Su sección particular y los cinco colores disponibles, hacen de **PROEDGE PVC** coextruida en resina de vinilo no tóxica y de colores una correcta solución para una colocación perfecta también en lugares de altas solicitaciones mecánicas.



EJEMPLOS Y INSTRUCCIONES TECNICAS DE COLOCACIÓN



RESINA DE VINILO PRUEBA DE GOLPES CON ADHESIVO
Unidades de 2,7 M de largo - Paq. de 30 UD - 81 M

Artículo	LxH mm	€/ml	€/Ud
PEG 25-01A	25 x 25	6,00	16,20
PEG 30-01A	30 x 30	6,79	18,33

RESINA DE VINILO PRUEBA DE GOLPES SIN ADHESIVO
Unidades de 2,7 M de largo - Paq. de 30 UD - 81 M

Artículo	LxH mm	€/ml	€/Ud
PEG 25-01	25 x 25	4,09	11,04
PEG 30-01	30 x 30	4,89	13,20

RESINA DE VINILO PRUEBA DE GOLPES CON ADHESIVO
Unidades de 2,7 M de largo - Paq. de 15 UD - 40,5 M

Artículo	LxH mm	€/ml	€/Ud
PEG 40-01A	40 x 40	7,58	20,47
PEG 50-01A	50 x 50	8,39	22,65

RESINA DE VINILO PRUEBA DE GOLPES SIN ADHESIVO
Unidades de 2,7 M de largo - Paq. de 15 UD - 40,5 M

Artículo	LxH mm	€/ml	€/Ud
PEG 40-01	40 x 40	5,68	15,34
PEG 50-01	50 x 50	6,49	17,52

GAMA COLORES

01 - Blanco

PARA OTRAS COLORES EL
PEDIDO MINIMO DE 370 UD

1. Escoger "PROEDGE PVC" en el acabado requerido. 2. Cortar "PROEDGE PVC" a la medida necesaria. 3. Limpiar la superficie donde se desea colocar el perfil, quitando la suciedad (sobre todo aceites y grasas). 4. Retirar la protección y colocar el perfil después de haber comprobado que la superficie está limpia y seca. Pegar el perfil sin darle golpes. En el caso de utilizar la versión sin adhesivo, aplicar la silicona al soporte limpio y seco y colocar el perfil pegando sin darle golpes.

PROINTER AC 316 es un perfil en acero inoxidable con aleta en forma de escocia cóncava con un amplio radio de curvatura que garantiza una perfecta higiene en ambientes públicos y industriales como comedores, hospitales, servicios higiénicos, industria alimentaria o química. Su sección especial y los tres distintos acabados disponibles, cuatro alturas y todas las piezas especiales, como ángulos exteriores, interiores, triaxiales, que permite la colocación del mismo perfil también en en vertical, tan como el ángulo interior triaxial, hacen de **PROINTER AC 316** en acero inoxidable AISI 316-1.404/V4A brillo, y satinado, un perfil muy elegante, que puede ser utilizado también en ambientes con altas solicitaciones mecánicas.

PROINTER AC

ACERO INOXIDABLE AISI 316/1.4404-V4A
BRILLANTE Y SATINADO



ACERO INOXIDABLE AISI 316/1.4404-V4A BRILLANTE

Unidades de 2,7 M de largo - Paq. de 20 UD - 54 M - 10/10 mm



Artículo	H mm	€/ml	€/Ud
PIACM 08	8	18,93	51,11
PIACM 10	10	20,02	54,05
PIACM 125	12,5	25,52	68,90

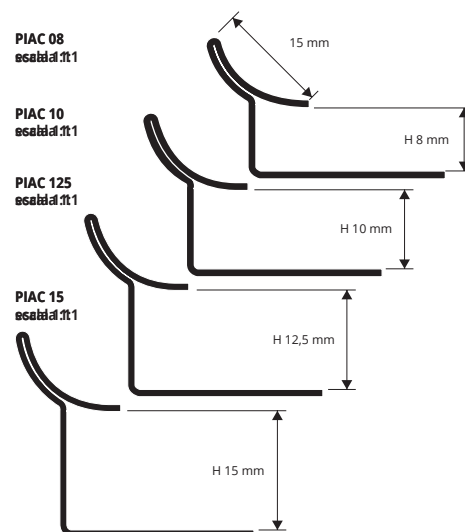


ACERO INOXIDABLE AISI 316/1.4404-V4A SATINADO

Unidades de 2,7 M de largo - Paq. de 20 UD - 54 M - 10/10 mm



Artículo	H mm	€/ml	€/Ud
PIACMS 08	8	23,74	64,10
PIACMS 10	10	27,21	73,47
PIACMS 125	12,5	28,22	76,19



GAMA COLORES

ACM - Acero inox AISI 316/1.4404-V4A brillante	ACMS - Acero inox AISI 316/1.4404-V4A satinado

APTO AL CONTACTO CON ALIMENTOS.

Los ángulos de los perfiles bajo pedido también serán bajo pedido *

PIEZAS DE UNIONES QUE TAMBIÉN SE PUEDEN UTILIZAR PARA PROINTER KL ACC



PIEZAS ESPECIALES SUPERPUESTAS

Acero inox AISI 316/1.4404-V4A brillante

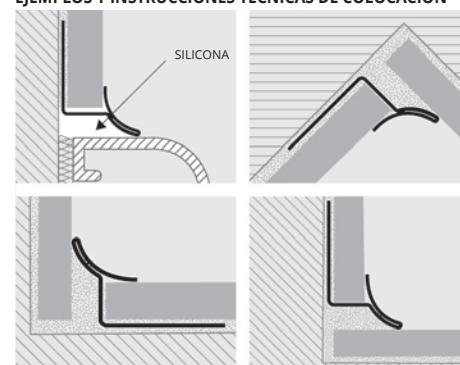
Artículo	€/Ud	€/paq
RIPISACM	7,50	75,00
RITPISACM	7,50	75,00
REPISACM	7,50	75,00
GPISACM	4,50	45,00
TPISACM	6,50	65,00

PIEZAS ESPECIALES SUPERPUESTAS

Acero inox AISI 316/1.4404-V4A satinado

Artículo	€/Ud	€/paq
RIPISACMS	8,00	80,00
RITPISACMS	8,00	80,00
REPISACMS	8,00	80,00
GPISACMS	5,00	50,00
TPISACMS	7,00	70,00

EJEMPLOS Y INSTRUCCIONES TÉCNICAS DE COLOCACIÓN



PROINTER KL ACC 316 es un perfil escocia en acero inoxidable en forma de escocia, con anclaje en forma de flecha, que permite la conexión muy simple entre pavimentos y revestimientos de poco espesor y mosaicos, garantizando al mismo tiempo la facilidad de limpieza e higiene en lugares públicos como cantinas, hospitales, servicios higiénicos e industria alimentaria. Su sección especial hacen de **PROINTER KL ACC 316** en aluminio anodizado y aluminio brillo un perfil muy elegante que combina con los revestimientos para conseguir un acabado perfecto.

PROINTER KL ACC

ACERO INOXIDABLE AISI 316/1.4404-V4A



ACERO INOXIDABLE AISI 316/1.4404-V4A BRILLANTE

Unidades de 2,7 M de largo - Paq. de 40 UDS - 108 M - 8/10mm



Artículo	H mm	€/ml	€/Ud
PIKLACM 15	15	16,40	44,28



ACERO INOXIDABLE AISI 316/1.4404-V4A SATINADO

Unidades de 2,7 M de largo - Paq. de 40 UDS - 108 M - 8/10mm



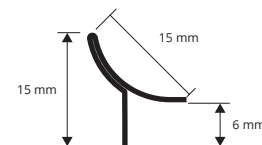
Artículo	H mm	€/ml	€/Ud
PIKLACMS 15	15	20,72	55,94

GAMA COLORES

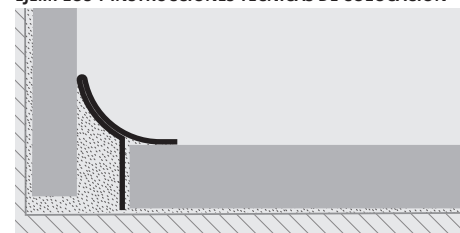
ACM - Acero inox AISI 316/1.4404-V4A brillante	ACMS - Acero inox AISI 316/1.4404-V4A satinado

ES POSIBLE UTILIZAR LAS PIEZAS DE UNIONES DE PROINTER AC

PIKL... 15
escala 1:1



EJEMPLOS Y INSTRUCCIONES TÉCNICAS DE COLOCACIÓN



1. Escoger el perfil "PROINTER KL ACC 316" en función de el acabado requerido. 2. Cortar "PROINTER KL ACC 316" a la medida necesaria. 3. Aplicar la silicona a lo largo del enlace pared - suelo. 4. Empujar la punta de la flecha del perfil "PROINTER KL ACC 316" en la silicona y hacerlo adherir a la pared y al suelo.

APTO AL CONTACTO CON ALIMENTOS.

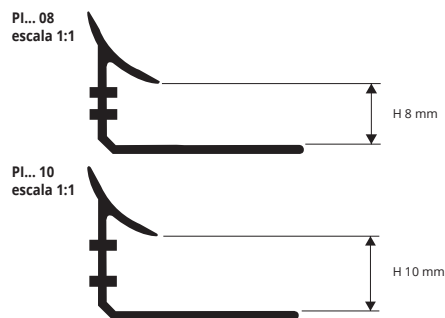
= News 2024

* = Producción a petición con cantidad mínima de 200 pzs. Tiempo de producción 4/5 semanas, precio a convenir.

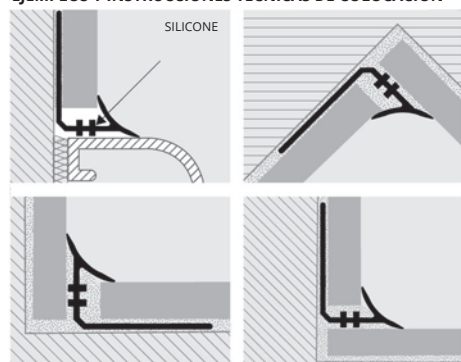
Los precios se refieren al paquete completo. Para pedidos mínimos de 10 unidades el aumento será del 10%. Pedidos mínimos inferior a 10 unidades aumento del 20%.

PROINTER AL

ALUMINIO ANODIZADO Y BRILLO



EJEMPLOS Y INSTRUCCIONES TÉCNICAS DE COLOCACIÓN



1. Elegir "PROINTER AL" en función de el espesor de la baldosa y de el acabado requerido. 2. Cortar "PROINTER AL" a la medida necesaria y aplicar el cemento cola al soporte donde se tendrá que colocar el perfil. 3. Presionar la aleta del perfil "PROINTER AL" en el cemento cola. 4. Colocar la baldosa alineando la misma al perfil y dejando una junta de 2 mm entre perfil y baldosa. 5. Rejuntar entre baldosa y perfil para evitar que se filtre el agua.

PROINTER AL es un perfil en aluminio anodizado con aleta en forma de escocia cóncava con un amplio radio de curvatura que garantiza una perfecta higiene en ambientes públicos y industriales como comedores, hospitales, servicios higiénicos, industria alimentaria o química. Su sección especial y los tres distintos acabados disponibles, cuatro alturas y todas las piezas especiales, como ángulos exteriores, interiores, triaxiales, que permite la colocación del mismo perfil también en en vertical, tan como el ángulo interior triaxial, hacen de **PROINTER AL** en aluminio anodizado y brillo, un perfil muy elegante, que se puede fácilmente combinar con distintos acabados de revestimientos.



ALUMINIO ANODIZADO (Plata - Oro) termo empaquetado
Unidades de 2,7 M de largo - Paq. de 40 UD - 108 M

Artículo	H mm	€/ml	€/Ud
PIAA 08	8	6,97	18,82
PIAA 10	10	7,44	20,09
PIAO 08	8	6,97	18,82
PIAO 10	10	7,44	20,09

PIEZAS DE UNION ANGULOS INTERIORES, EXTERIORES Y TRIAXIALES PROINTER ALUMINIO ANODIZADO (Plata (AA) - Oro (AO)) - Paq. de 2 UD

Artículo	€/Paq de 2 Uds
REPI.../2	27,90
RIP.../2	29,16
RITPI.../2	27,90

Los ángulos de los perfiles bajo pedido también serán bajo pedido *

GAMA COLORES

ANODIZADOS	
AA - Alu. anodizado plata	AO - Alu. anodizado oro
BRILLO	
BC - Alu. cromo brillo	BO - Alu. oro brillo




ALUMINIO BRILLO (Cromo - Oro) termo empaquetado
Unidades de 2,7 ML de largo - Paq. de 40 UD - 108 M

Artículo	H mm	€/ml	€/Ud
PIBC 08	8	10,73	28,97
PIBC 10	10	12,56	33,91
PIBO 08	8	10,73	28,97
PIBO 10	10	12,56	33,91

PIEZAS DE UNION ANGULOS INTERIORES, EXTERIORES Y TRIAXIALES PROINTER ALUMINIO BRILLO (Cromo (BC) - Oro (BO)) - Paq. de 2 UD

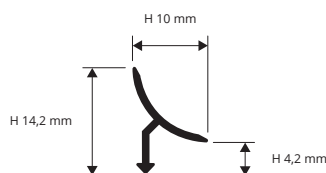
Artículo	€/Paq de 2 Uds
REPI.../2	33,59
RIP.../2	34,86
RITPI.../2	33,59



PROTERMINAL, PROJOLLY SQUARE, PROJOLLY QUART (NO PROINTER)

PROINTER KL ALL

LATÓN BRILLO Y CROMO
ALUMINIO ANODIZADO Y BRILLO



EJEMPLOS Y INSTRUCCIONES TÉCNICAS DE COLOCACIÓN



1. Escoger el perfil "PROINTER KL ALL" en función de el acabado requerido. 2. Cortar "PROINTER KL ALL" a la medida necesaria. 3. Aplicar la silicona a lo largo del enlace pared - suelo. 4. Empujar la punta de la flecha del perfil "PROINTER KL ALL" en la silicona y hacerlo adherir a la pared y al suelo.



LATÓN (Cromo / Oro) termo empaquetado
Unidades de 2,7 M de largo - Paq. de 40 UDS - 108 M

Artículo	H mm	€/ml	€/Ud
PIKL0L 045	4,5	15,24	41,15
PIKLOC 045	4,5	23,82	64,31

TAPONES - PLÁSTICO LACADO

Artículo	€/Paq de 2 Uds	€/Paq de 10 Uds
TPIKL0L .../...	3,28	16,33
TPIKLOC .../...	3,28	16,33

GAMA COLORES

OL - Latón brillo	OC - Latón cromado
-------------------	--------------------

ALUMINIO BRILLO (Cromo / Oro) termo empaquetado
Unidades de 2,7 M de largo - Paq. de 40 UDS - 108 M

Artículo	H mm	€/ml	€/Ud
PIKLBC 045	4,5	8,44	22,79
PIKLBO 045	4,5	8,44	22,79

ALUMINIO ANODIZADO PLATA termo empaquetado
Unidades de 2,7 M de largo - Paq. de 40 UDS - 108 M

Artículo	H mm	€/ml	€/Ud
PIKLAA 045	4,5	5,91	15,96

TAPONES - PLÁSTICO LACADO

Artículo	€/Paq de 2 Uds	€/Paq de 10 Uds
TPIKLAA ...	3,28	16,33

TAPONES - PLÁSTICO LACADO

Artículo	€/Paq de 2 Uds	€/Paq de 10 Uds
TPIKLBC .../...	3,28	16,33
TPIKLBO .../...	3,28	16,33

GAMA COLORES

AA - Aluminio anodizado plata	BC - Aluminio cromo brillo	BO - Aluminio oro brillo
-------------------------------	----------------------------	--------------------------

* = Producción a petición con cantidad mínima de 100 pzs. Tiempo de producción 4/5 semanas, precio a convenir.

Los precios se refieren al paquete completo. Para pedidos mínimos de 10 unidades el aumento será del 10%. Pedidos mínimos inferior a 10 unidades aumento del 20%.


PROINTER es un perfil en resina de vinilo no toxica con aleta en forma de escocia cóncava con un amplio radio de curvatura que garantiza una perfecta higiene en ambientes publicos y industriales como comedores, hospitales, servicios higienicos, industria alimentaria o quimica. Su sección especial y los tres distintos acabados disponibles, cuatro alturas y todas las piezas especiales, como angulos exteriores, interiores, triaxiales, que permite la colocación del mismo perfil también en en vertical, tan como el angulo interior triaxial, hacen de **PROINTER** en resina de vinilo, un perfil muy elegante, que se puede facilmente combinar con distintos acabados de revestimientos.

PROINTER

RESINA DE VINILO NO TOXICA ANTICHOQUES



EJEMPLOS Y INSTRUCCIONES TECNICAS DE COLOCACIÓN



1. Elegir "PROINTER" en función de el espesor de la baldosa y de el acabado requerido. 2. Cortar "PROINTER" a la medida necesariay aplicar el cemento cola al soporte donde se tendrá que colocar el perfil. 3. Presionar la aleta del perfil "PROINTER" en el cemento cola. 4. Colocar la baldosa alineando la misma al perfil y dejando una junta de 2 mm entre perfil y baldosa. 5. Rejuntar entre baldosa y perfil para evitar que se filtre el agua.



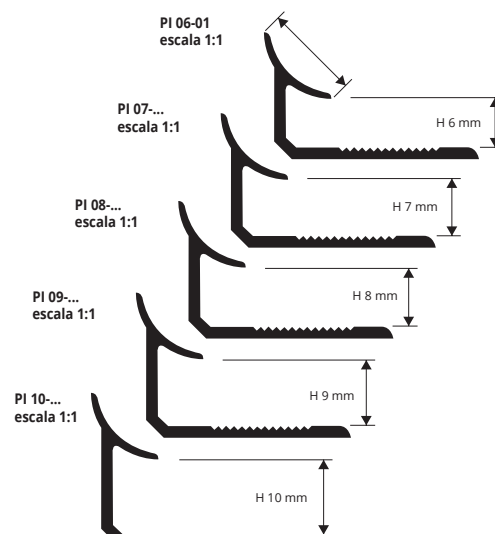
RESINA DE VINILO NO TOXICA

Unidades de 2,7 M de largo - Paq. de 20 UD - 54 M (blanco 108 M)

Artículo	H mm	€/ml	€/Ud
PI 06-01	6	1,41	3,81
PI 07-01	7	1,51	4,08
PI 08-...	8	1,62	4,37
PI 09-01	9	1,72	4,64
PI 10-...	10	1,84	4,97

H 6 mm disponible Blanco. Otros colores bajo pedido.
Disponible en los colores: 01-02-03-05-06-10-11-12-15-17-18-0106
(Bajo pedido 04-07-08-09-13-14-19-20-21-22-23-24-25-26-27-28-29
pedido minimo 800 pzs). El codigo del color se tiene que añadir al
codigo de el artículo.
Por Ejemplo: PI 06-... (color elegido Blanco) PI 06-01.

EL PERFIL DE COLOR BLANCO SE VENDE SOLO EN PAQUETES COMPLETOS



PI 07-... E PI 09-...
PRODUCCION BAJO PEDIDO
MINIMO DE 800 PZS MIXTOS
(TIEMPO DE PRODUCCIÓN 4/5 SEMANAS)

GAMA COLORES

01 - Blanco	0106 - Blanco marfil	02 - Gris claro	03 - Gris cemento
05 - Beige oscuro	06 - Marfil	10 - Rojo	11 - Negro
12 - Plata	15 - Marrón	17 - Beige bahama	18 - Gris

BAJO PEDIDO MINIMO DE 800 PZS cada color y altura (Precios a concordar. Tiempo de producción 4/5 semanas)

04 - Beige claro	07 - Rosa	19 - Beige	20 - Marfil oscuro	21 - Rosa claro
08 - Azul claro	09 - Amarillo	22 - Rosa oscuro	23 - Rosa palo	24 - Azul oscuro
13 - Oro	14 - Verde	25 - Rojo ladrillo	26 - Aguamarina	27 - Verde oscuro
16 - Azul	28 - Avellana	29 - Marrón oscuro		

PIEZAS DE UNION

COLORES

PIEZAS DE UNION ANGULO INTERIORES, EXTERIORES, TRIAXIALES PROINTER

Plastico barnizado (resina de vinilo) de largo - Paq. de 10 UD

Artículo	€/paq
REPI .../...	52,35
RIPI .../...	52,35
RITPI .../...	52,35

GAMA COLORES

01 - Blanco	0106 - Blanco marfil	02 - Gris claro	03 - Gris cemento	05 - Beige oscuro	06 - Marfil
10 - Rojo	11 - Negro	12 - Plata	15 - Marrón	17 - Beige bahama	18 - Gris

Los angulos de los perfiles bajo pedido también serán bajo pedido *

Disponible en los colores: 01-02-03-05-06-10-11-12-15-17-18-0106.
Bajo pedido 04-07-08-09-13-14-19-20-21-22-23-24-25-26-27-28-29.
El codigo del color se tiene que añadir al codigo de el artículo. Por
Ejemplo: RIPI... (Color elegido Marfil 06) RIPI 06.
ELEGIR EL COLOR E LA GAMA COLORES ABAJO Y NO LA ALTURA DE
LOS RACORES



RIPI...



REPI...

RITPI...



PROSHELL es un perfil escocia en acero inoxidable con una aleta; el perfil ha sido diseñado en forma cóncava con un amplio radio de curvatura para poder garantizar la máxima simplicidad en la limpieza y la higiene en lugares públicos como cantinas, hospitales, servicios higiénicos, industria alimentaria y química. Su sección particular y la disponibilidad en dos distintos acabados y cuatro alturas diferentes y la posibilidad de tener todas las piezas especiales de terminación (ángulos exteriores/interiores, ángulo interior triaxial para poder colocar el mismo perfil también en vertical, tapones de terminación y conexiones) hacen de **PROSHELL** en acero inoxidable AISI 316L/1.4404-V4A brillo y satinado, un perfil muy elegante, que se combina fácilmente con cualquier tipo de revestimiento y permite una colocación perfecta también en lugares de fuerte sollicitación mecánica.

PROSHELL

ACERO INOXIDABLE AISI 316L/1.4404-V4A
BRILLO Y SATINADO



ACERO INOXIDABLE AISI 316L/1.4404-V4A BRILLANTE
con película protectora

Unidades de 2,7 M de largo - Paq. de 20 UD - 54 M - 10/10 mm



Artículo	H mm	€/ml	€/Ud
PSHACM 08	8	22,41	60,51
PSHACM 10	10	23,58	63,67
PSHACM 125	12,5	25,08	67,72
PSHACM 15	15	26,41	71,31

APTO AL CONTACTO CON ALIMENTOS.



ACERO INOXIDABLE AISI 316L/1.4404-V4A SATINADO
con película protectora

Unidades de 2,7 M de largo - Paq. de 20 UD - 54 M - 10/10 mm

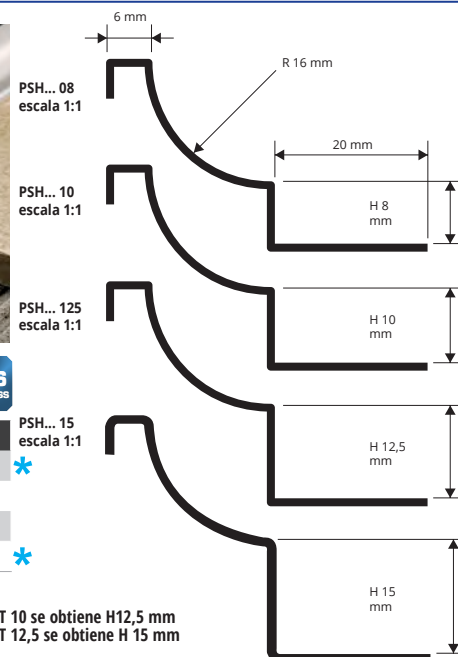


Artículo	H mm	€/ml	€/Ud
PSHACMS 08	8	24,91	67,26
PSHACMS 10	10	26,17	70,66
PSHACMS 125	12,5	26,73	72,17
PSHACMS 15	15	28,40	76,68

COMPRAR EL PROTERMINAL PVC PARA OBTENER LA DOBLE ALTURA:

con proterminal PT 06 se obtiene H 8 mm
con proterminal PT 08 se obtiene H 10 mm

con proterminal PT 10 se obtiene H12,5 mm
con proterminal PT 12,5 se obtiene H 15 mm



uniones higiénico-sanitarias

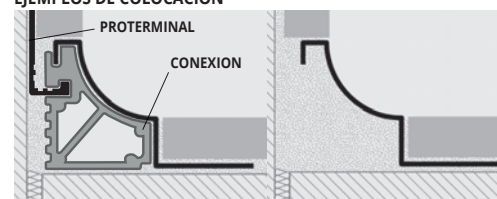
GAMA COLORES



INSTRUCCIONES TECNICAS DE COLOCACIÓN

1. Escoger PROSHELL en función del espesor de la baldosa cerámica y del acabado. (*) 2. Cortar PROSHELL a la medida requerida y aplicar el cemento cola en el soporte donde se quiere colocar el perfil. 3. Empujar la aleta de PROSHELL sobre el adhesivo. 4. Colocar la baldosa cerámica del pavimento alineándola con el perfil y dejando una distancia de 2 mm entre baldosa y perfil. 5. Rejuntar entre baldosas y perfiles para evitar que filtre el agua. Limpiar inmediatamente el perfil quitando el cemento. (*) para obtener la doble altura utilizar la conexión de igual medida del perfil deseado, y elegir el PROTERMINAL PVC en función del espesor necesario. ver EJEMPLOS DE COLOCACIÓN.

EJEMPLOS DE COLOCACIÓN



PIEZAS ESPECIALES SOLDADAS, tapones de terminación y conexiones

ACERO INOXIDABLE BRILLO Y SATINADO

PIEZAS ESPECIALES SOLDADAS – ACERO BRILLO L 100 mm de largo - Paq. de 10 UD

Artículo	H mm	€/Ud	€/paq.
RPIACM .../10	08/10/125	28,42	284,20
RPIACM 15/10	15	30,17	301,70
RPEACM .../10	08/10/125	28,42	284,20
RPEACM 15/10	15	30,17	301,70
RPTACM .../10	08/10/125	37,72	377,20
RPTACM 15/10	15	39,23	392,30

Especificar la altura de la pieza especial requerida.
Por ejemplo: RPI 8 para el utilizo con altura 8 mm

PIEZAS ESPECIALES SUPERPUESTAS ACERO AISI 316/1.4404 V4A BRILLO Paq. de 10 UD



Artículo	€/Ud	€/paq.
RPSIACM/10	8,81	88,10
RPSEACM/10	8,81	88,10
RPSTACM/10	8,81	88,10
GPSACM/10	4,05	40,50
TPSACM/10	4,05	40,50

PIEZAS ESPECIALES SOLDADAS – ACERO L 100 mm de largo - Paq. de 10 UD


Artículo	H mm	€/Ud	€/paq.
RPIACMS .../10	08/10/125	30,50	305,00
RPIACMS 15/10	15	32,10	321,00
RPEACMS .../10	08/10/125	30,50	305,00
RPEACMS 15/10	15	32,10	321,00
RPTACMS .../10	08/10/125	39,23	392,30
RPTACMS 15/10	15	41,49	414,90

Especificar la altura de la pieza especial requerida.
Por ejemplo: RPIS 8 para el utilizo con altura 8 mm

PIEZAS ESPECIALES SUPERPUESTAS ACERO AISI 316/1.4404 V4A SATINADO Paq. de 10 UD

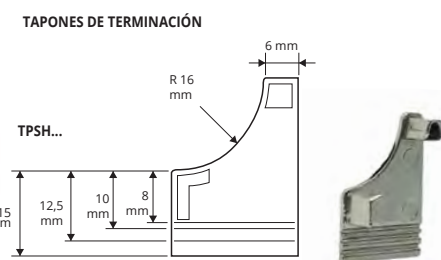
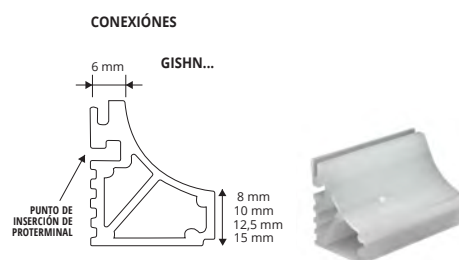


Artículo	€/Ud	€/paq.
RPSIACMS/10	9,25	92,50
RPSEACMS/10	9,25	92,50
RPSTACMS/10	9,25	92,50
GPSACMS/10	4,24	42,40
TPSACMS/10	4,24	42,40



TAPONES DE TERMINACIÓN Y CONEXIONES EN PLASTICO DE COLOR GRIS paquete de 10 UD

Artículo	€/Ud	€/paq.
TPSHAC/10	4,70	47,00
TPSHACS/10	4,70	47,00
GISHN 08/10	4,03	40,30
GISHN 10/10	4,42	44,20
GISHN 125/10	4,84	48,40
GISHN 15/10	5,31	53,10



* = Producción a petición con cantidad mínima de 200 Uds. Tiempo de producción 4/5 semanas, precio a convenir.

News 2024

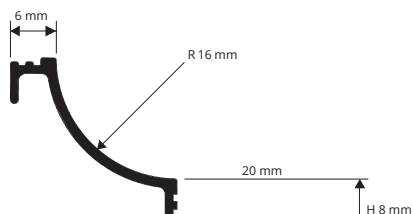
Los precios se refieren al paquete completo. Para pedidos mínimos de 10 unidades el aumento será del 10%. Pedidos mínimos inferior a 10 unidades aumento del 20%.

PROSHELL ALL

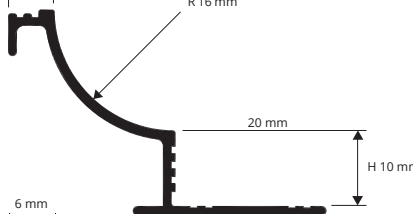
ALUMINIO ANODIZADO,
BRILLO, LACADO

PROSHELL ALL es un perfil escocia en aluminio con una aleta; el perfil ha sido diseñado en forma cóncava con un amplio radio de curvatura para poder garantizar la máxima simplicidad en la limpieza y la higiene en lugares públicos como cantinas, hospitales, servicios higiénicos, industria alimentaria y química. Su sección particular y la disponibilidad en tres distintos acabados y tres alturas diferentes y la posibilidad de tener todas las piezas especiales de terminación (ángulos exteriores/interiores, ángulo interior triaxial para poder colocar el mismo perfil también en vertical, tapones de terminación y conexiones) hacen de **PROSHELL ALL** en aluminio anodizado, brillo y lacado, un perfil muy elegante, que se combina fácilmente con cualquier tipo de revestimiento y permite una colocación perfecta también en lugares de fuerte sollicitación mecánica.

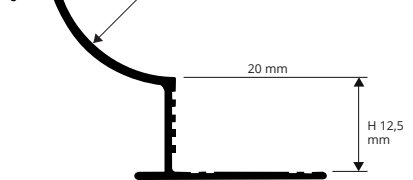
PSH... 8
escala 1:1



PSH... 10
escala 1:1



PSH... 125
escala 1:1



COMPRAR EL PROTERMINAL EN PVC O ALUMINIO
PARA CREAR LA DOBLE ALTURA:
Con proterterminal PT 06 se obtiene H 8 mm
Con proterterminal PT 08 se obtiene H 10 mm
Con proterterminal PT 10 se obtiene H 12,5 mm
Con proterterminal PT 12,5 se obtiene H 15 mm



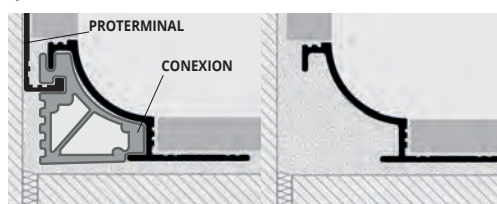
ALUMINIO ANODIZADO PLATA termo empaquetado Unidades de 2,7 M de largo - Paq. de 20 UD - 54 M

Artículo	H mm	€/ml	€/Ud
PSHAA 08	8	10,72	28,94
PSHAA 10	10	10,84	29,27
PSHAA 125	12,5	11,03	29,78

ALUMINIO BLANCO termo empaquetado Unidades de 2,7 M de largo - Paq. de 20 UD - 54 M

Artículo	H mm	€/ml	€/Ud
PSHA 08-01	8	12,66	34,18
PSHA 10-01	10	12,79	34,53
PSHA 125-01	12,5	14,90	40,23

EJEMPLOS DE COLOCACIÓN



ALUMINIO BRILLANTE CROMO termo empaquetado Unidades de 2,7 M de largo - Paq. de 20 UD - 54 M

Artículo	H mm	€/ml	€/Ud
PSHBC 08	8	14,89	40,20
PSHBC 10	10	15,15	40,91
PSHBC 125	12,5	15,48	41,80

GAMA COLORES

Artículo	H mm	€/ml	€/Ud
AA - Aluminio anodizado plata			
BC - Aluminio brillante Cromo			
01 - Aluminio lacado blanco			

INSTRUCCIONES TECNICAS DE COLOCACIÓN

1. Escoger "PROSHELL ALL" en función del espesor de la baldosa cerámica y del acabado. 2. Cortar "PROSHELL ALL" a la medida requerida y aplicar el cemento cola en el soporte donde se quiere colocar el perfil. 3. Cortar PROSHELL ALL a la medida requerida y aplicar el adhesivo sobre el soporte donde se tendrá que colocar el perfil. 4. Colocar la baldosa cerámica del pavimento alineándola con el perfil y dejando una distancia de 2 mm entre baldosa y perfil. 5. Colocar la baldosa del revestimiento alineándola con el perfil y dejando una distancia de 2 mm entre baldosa y perfil. (*) para obtener la doble altura utilizar la conexión de igual medida del perfil deseado, y elegir el PROTERMINAL PVC o ALUMINIO en función del espesor necesario. ver EJEMPLOS DE COLOCACIÓN.

UNIONES, TAPONES DE TERMINACIÓN Y CONEXIONES

ALUMINIO ANODIZADO PALATA, CROMO BRILLO, PLASTICO BARNIZADO



ÁNGULO INTERIOR
RPSHIA.../...



ÁNGULO EXTERIOR
RPSHEA.../...



TAPONES
TPSH.../...



PIEZAS DE UNION
GISHN.../...



CONEXIONES INTERNAS Y EXTERNAS ALUMINIO ANODIZADO PLATA

Artículo	H mm	€/paq. 10 Ud	€/paq. 2 Ud
RPSHIAA .../...	08/10/125	188,02	41,37
RPSHEAA .../...	08/10/125	188,02	41,37

CONEXIONES INTERNAS Y EXTERNAS - ALUMINIO LACADO BLANCO

Artículo	H mm	€/paq. 10 Ud	€/paq. 2 Ud
RPSHIA ...-01/...	08/10/125	235,06	51,72
RPSHEA ...-01/...	08/10/125	235,06	51,72

PIEZAS DE UNION - PASTICO RIGIDA de largo - Paq. de 10 UD

Artículo	H mm	€/paq.
GISHN 08/...	8	40,18
GISHN 10/...	10	44,25
GISHN 125/...	12,5	48,30

CONEXIONES INTERNAS Y EXTERNAS ALUMINIO CROMO BRILLO

Artículo	H mm	€/paq. 10 Ud	€/paq. 2 Ud
RPSHIBC .../...	08/10/125	224,67	49,42
RPSHEBC .../...	08/10/125	224,67	49,42

TAPONES - ALUMINIO ANODIZADO / CROMO BRILLO / LACADO BLANCO
Paq. de 10 UD (5 Dcha e 5 Izqa) de largo - Paq. de 2 UD (1 Dcha e 1 Izqa)

Artículo	H mm	€/paq. 10 Ud	€/paq. 2 Ud
TPSHAA 08/...	8	117,02	25,74
TPSHBC 08/...	8	146,32	32,18
TPSHA 08/...	8	154,05	33,90
TPSHAA 10/...	10	117,02	25,74
TPSHBC 10/...	10	146,32	32,18
TPSHA 10/...	10	154,05	33,90
TPSHAA 125/...	12,5	117,02	25,74
TPSHBC 125/...	12,5	146,32	32,18
TPSHA 125/...	12,5	147,05	32,37

Eligir el paquete necesario. Ej: TPSH... ...01/5 (Paq. de 10 unidades)
TPSH... ...01/1 (Paq. de 2 unidades)

PROGUSCIO DA es un perfil escocia en resina de vinilo no tóxica con una aleta; el perfil ha sido diseñado en forma cóncava con un amplio radio de curvatura para poder garantizar la máxima simplicidad en la limpieza y en la higiene en lugares públicos como cantinas, hospitales, servicios higiénicos, industria alimentaria y química. Su sección particular permite la inserción de un perfil PROTERMINAL proporcionado al espesor del revestimiento y la disponibilidad en tres distintos colores y cuatro alturas diferentes y la posibilidad de tener todas las piezas especiales de terminación (ángulos exteriores/interiores, ángulo interior triaxial para poder colocar el mismo perfil también en vertical, tapones de terminación y conexiones) hacen de **PROGUSCIO DA** en resina de vinilo no tóxica, un perfil muy elegante, que se combina fácilmente con cualquier tipo de revestimiento y permite una colocación perfecta.

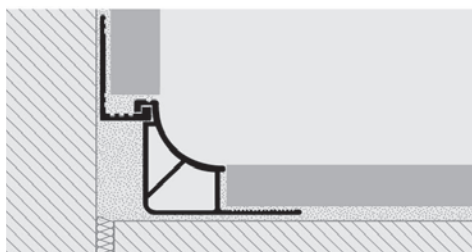
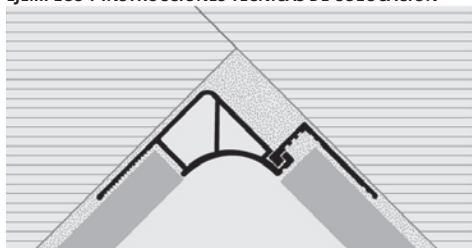
PROGUSCIO DA

RESINA DE VINILO NO TÓXICA Y COLOREADA
EN MASA A PRUEBA DE GOLPES

uniones higiénico-sanitarias



EJEMPLOS Y INSTRUCCIONES TÉCNICAS DE COLOCACIÓN



1. Escoger "PROGUSCIO DA" en función del espesor de la baldosa cerámica y del acabado. Cortar "PROGUSCIO DA" a la medida requerida y aplicar el cemento cola en el soporte donde se quiere colocar el perfil. 3. Cortar "PROGUSCIO DA" a la medida requerida y aplicar el adhesivo sobre el soporte donde se tendrá que colocar el perfil. 4. Colocar la baldosa cerámica del pavimento alineándola con el perfil y dejando una distancia de 2 mm entre baldosa y perfil. 5. Colocar la baldosa del revestimiento alineándola con el perfil y dejando una distancia de 2 mm entre baldosa y perfil. 6. Rejuntar entre baldosa y perfil para evitar que se filtre el agua.

RESINA DE VINILO NO TÓXICA A PRUEBA DE GOLPES

Unidades de 2,5 M de largo - Paq. de 20 UD - 50 M

Artículo	H mm	€/ml	€/Ud
PS 06-...	6	4,02	10,05
PS 08-...	8	4,37	10,93
PS 10-...	10	4,56	11,40
PS 125-...	12,5	5,04	12,60

H 06 disponible en los colores: 01-04.

H 08, H 10, H 125 disponibles en los colores: 01-03-04.

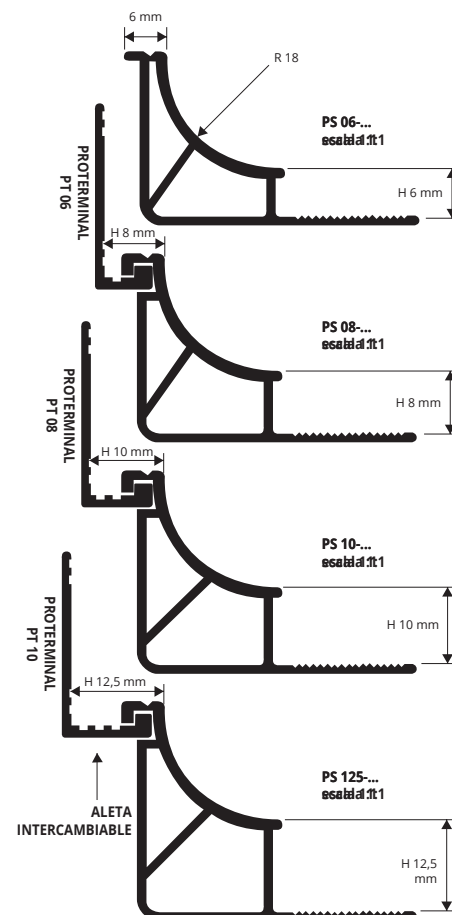
Añadir la inicial del color requerido al código del artículo.

Por ejemplo: PS 06-... (color blanco) PS 06-01.

La aleta intercambiable corresponde al perfil PROTERMINAL PVC en altura 6-8-10 mm en color blanco.

GAMA COLORES

01 - Blanco	03 - Gris cemento	04 - Beige claro
-------------	-------------------	------------------



COMPRAR EL PERFIL PROTERMINAL BLANCO PARA HACER LA DOBLE ALTURA (VER ARRIBA):

PROTERMINAL PT 06 = H 8 MM - H 8 MM

PROTERMINAL PT 08 = H 10 MM - H 10 MM

PROTERMINAL PT 10 = H 12,5 MM - H 12,5 MM

PIEZAS ESPECIALES, TAPONES DE TERMINACIÓN Y CONEXIONES

RESINA DE VINILO NO TÓXICA - 3 COLORES

ÁNGULO INTERIOR (RINCÓN) / EXTERIOR - RVA COLORATO

Artículo	H mm	€/paq. 2 Ud	€/paq. 10 Ud
RAI ...-.../...	06/08/10/125	5,34	25,36
RAE ...-.../...	06/08/10/125	5,34	25,36

Disponible en los colores: 01 - 03 - 04. Añadir la inicial del color requerido al código del artículo.

Por ejemplo: RAI 06-... (color blanco) RAI 06-01.

Elegir el paquete necesario. Ej.: RAI 06-01/10 (Paq. de 10 unidades)

RAI 06-01/2 (Paq. de 2 unidades)

TAPONES DE TERMINACIÓN DCHA / IZQA - RVA COLORATO

paquete de 10 UD (5 dcha e 5 izqa) de largo - Paq. de 2 UD (1 dcha e 1 izqa)

Artículo	H mm	€/paq. 2 Ud	€/paq. 10 Ud
TCE 06-.../...	06/08/10/125	4,83	22,98

Disponible en los colores: 01 - 03 - 04. Añadir la inicial del color requerido al código del artículo.

Por ejemplo: TCE 08-... (color blanco) TCE 08-01.

Elegir el paquete necesario. Ej.: TCE 08-01/5 (Paq. de 10 unidades)

TCE 08-01/1 (Paq. de 2 unidades)

CONEXIONES - RVA COLORATO

paquete de 10 UD - Paq. de 2 UD

Artículo	H mm	€/paq. 2 Ud	€/paq. 10 Ud
GIN ...-.../...	06/08/10/125	4,83	22,98

Disponible en los colores: 01 - 03 - 04. Añadir la inicial del color requerido al código del artículo.

Por ejemplo: RAI 06-... (color blanco) RAI 06-01.

Elegir el paquete necesario. Ej.: GIN 08-01/10 (Paq. de 10 unidades)

GIN 08-01/2 (Paq. de 2 unidades)




ÁNGULO INTERIOR
RAI...-.../...

ÁNGULO EXTERIOR
RAE...-.../...



TAPONES
TCE...-.../...

CONEXIONES
GIN...-.../...



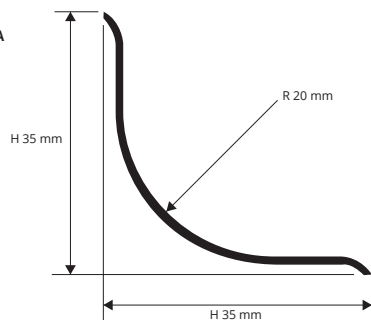
PROROUND

ACERO INOXIDABLE AISI 304/1.A-V2A
BRILLO Y SATINADO

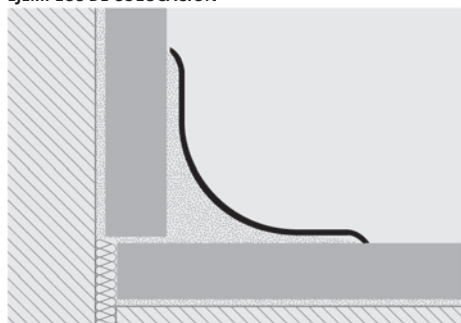
PROROUND es un perfil escocia en acero inoxidable; el perfil ha sido diseñado en forma cóncava con un amplio radio de curvatura para poder garantizar la máxima efectividad en la limpieza y la higiene de lugares públicos como cantinas, hospitales, servicios higiénicos, industria alimentaria y química. Su sección particular y la disponibilidad en dos distintos acabados, la posibilidad de tener todas las piezas especiales de terminación (ángulos exteriores/interiores, ángulo interior triaxial para poder colocar el mismo perfil también en vertical, tapones de terminación y conexiones) hacen de **PROROUND** en Acero inoxidable AISI 304/1.4301-V2A un perfil muy elegante, que se combina fácilmente con cualquier tipo de revestimiento y permite una colocación perfecta también en lugares de fuerte sollicitación mecánica.

uniones higienico-sanitarias

PRDAC/S 35
PRDAC/S 35A
escala 1:1



EJEMPLOS DE COLOCACIÓN



ACERO INOXIDABLE AISI 304/1.4301-V2A BRILLO con película protectora
35 x 35 mm - Unidades de 2,7 M de largo - Paq. de 20 UD - 54 M - 10/10 mm

Artículo	H mm	€/ml	€/Ud
PRDAC 35	35	14,55	39,29
PRDAC 35A	35	18,06	48,76



ACERO INOXIDABLE AISI 304/1.4301-V2A SATINADO con película protectora
35 x 35 mm - Unidades de 2,7 M de largo - Paq. de 20 UD - 54 M - 10/10 mm

Artículo	H mm	€/ml	€/Ud
PRDACS 35	35	17,65	47,66
PRDACS 35A	35	21,17	57,16

1. Escoger PROROUND en el acabado requerido. 2. Cortar "PROROUND" a la medida necesaria. 3. Limpiar la superficie donde se desea colocar el perfil, quitando la suciedad (sobre todo aceites y grasas). 4. Retirar la protección y colocar el perfil después de haber comprobado que la superficie está limpia y seca. Pegar el perfil sin darle golpes. En el caso de utilizar la versión sin adhesivo, aplicar la silicona en el soporte limpio y seco. Presionar el perfil sin darle golpes.


GAMA COLORES



APTO AL CONTACTO CON ALIMENTOS.

UNIONES SOLDADAS sin marcas

ACERO INOXIDABLE BRILLO Y SATINADO



ACERO INOXIDABLE AISI 304/1.4301 BRILLANTE de largo - Paq. de 10 UD

Artículo	L mm	€/paq.
PRDI/10	100	218,58
PRDE/10	100	218,58
PRTE/10	80	327,74

ACERO INOXIDABLE AISI 304/1.4301 SATINADO de largo - Paq. de 10 UD

Artículo	L mm	€/paq.
PRDIS/10	100	232,02
PRDES/10	100	232,02
PRTES/10	80	354,62

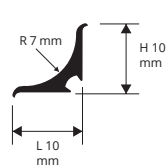
PROSANI STRIP & PROSANI STRIP KIT

RESINA DE VINILO
NO TOXICA FLEXIBLE

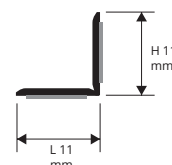
PROSANI STRIP y **PROSANI STRIP KIT** son perfiles en resina de vinilo no toxica flexible de color Blanco creados como terminación y impermeabilización la conexiò entre lavabos y revestimientos, baneras (mettere la n con dieresi), duchas, tanto en casas privadas como en hospitales y servicios higienicos. Sus sección especial y la colocación muy sencilla (**PROSANI STRIP** ya tiene el adhesivo de buthilo doble en la parte trasera mientras **PROSANI KIT** la cinta de adhesivo se tiene que poner y aplicar con silicona) hacen de **PROSANI STRIP** y **PROSANI STRIP KIT** en resina de vinilo no toxica y flexible perfiles muy utilizados.

uniones higienico-sanitarias

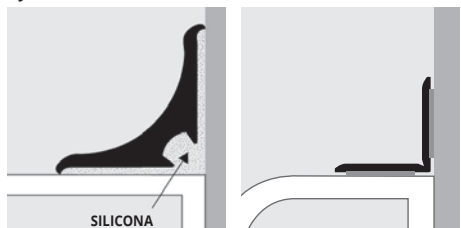
PSS 10
escala 1:1



PSS 1035
escala 1:1



EJEMPLOS Y INSTRUCCIONES TECNICAS DE COLOCACIÓN



RESINA DE VINILO FLEXIBLE BLANCO
rollo 25 M

Artículo	LxH mm	€/ml	€/rotolo
PSS 10	10 X 10	4,23	105,75

ROLLO PROSANI STRIP KIT - BLANCO
rollo 3,5 M

Artículo	LxH mm	€/ml	€/rotolo
PSS 1035	11 X 11	0,93	3,26



GAMA COLORES



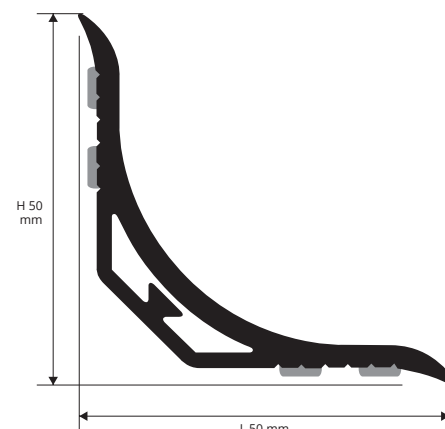
PROSEAL 50 es un perfil en resina de vinilo no tóxica coloreada co-extruida rígida/flexible antichoques con forma de escocia muy indicado para garantizar la máxima higiene y limpieza en lugares públicos y industriales como cantinas, hospitales, servicios higiénicos y industria alimentaria. Su sección especial con amplio radio, la disponibilidad en tres distintos colores y de todas las piezas especiales como ángulos exteriores, ángulos interiores triaxiales que permite la colocación del mismo perfil también en vertical, ángulos interiores, conexiones y tapones de terminación, hacen de **PROSEAL 50** en resina de vinilo no tóxica coloreada co-extruida rígida/flexible antichoques, un perfil muy elegante y que permite una perfecta colocación.

PROSEAL 50

RESINA DE VINILO NO TÓXICA
COLOREADA EN MASA CO-EXTRUIDA
RÍGIDA/FLEXIBLE ANTICHOQUES



PSA 50-... / PSAA 50-...
escala 1:1



uniones higiénico-sanitarias

RESINA DE VINILO CO-EXTRUIDA NO TÓXICA ANTICHOQUES

Unidades de 2,5 M de largo - Paq. 40 ML

Artículo	€/ml	€/Ud
PSA 50-...	9,31	23,28

Disponible en los colores: 01 - 03 (bajo pedido 04).
Añadir la inicial del color requerido al código del artículo.
Por ejemplo: PSA 50-... (color Blanco) PSA 50-01.

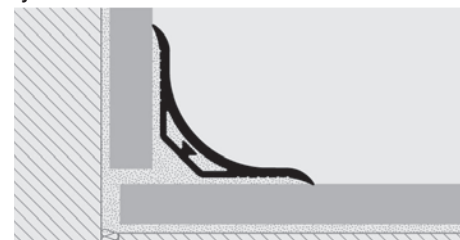
RESINA DE VINILO CO-EXTRUIDA NO TÓXICA ANTICHOQUES

ADHESIVO Unidades de 2,5 M de largo - Paq. 30 ML

Artículo	€/ml	€/Ud
PSAA 50-...	12,87	32,17

Disponible en los colores: 01 - 03 (bajo pedido 04).
Añadir la inicial del color requerido al código del artículo.
Por ejemplo: PSA 50-... (color Blanco) PSA 50-01.

EJEMPLOS Y INSTRUCCIONES TÉCNICAS DE COLOCACIÓN



1. Elegir "PROSEAL 50" en función del color requerido. 2. Cortar "PROSEAL 50" a la medida necesaria. 3. Limpiar la superficie sobre todo de aceites y grasas. 4. Quitar la cinta de protección del adhesivo después de haber averiguado que la superficie sea seca, colocar el perfil y presionar y golpear; en el caso de utilizar la versión sin adhesivo, aplicar la silicona al soporte limpio y seco y colocar el perfil presionando sin golpear.

GAMA COLORES

01	03
----	----

BAJO PEDIDO MINIMO DE 100 UDS por cada color y altura
(Precio y plazo de suministro a confirmar)

04 - Beige claro


CONEXIONES PARA ANGULOS INTERIORES, EXTERIORES Y TAPONES

RESINA DE VINILO NO TÓXICA


CONEXIONES PARA ANGULOS Y UNIONES

Artículo	€/Paq de 2 Uds	€/Paq de 10 Uds
TRI 50-.../...	9,41	44,43
TRE 50-.../...	9,41	44,43
TRT 50-.../...	9,41	44,43
TRC 50-.../...	9,41	44,43
TGN 50-.../...	9,41	44,43


Disponible en los colores: 01 - 03 (bajo pedido 04).
Añadir la inicial del color requerido al código del artículo.
Por ejemplo: TRI 50-... (color Blanco) TRI 50-01.



ANGULO EXTERIORES




ANGULO TRIAXIALES



TAPONES



TRC 50-.../...




TGN 50-.../...



TRI 50-.../...



TRI 50-.../...



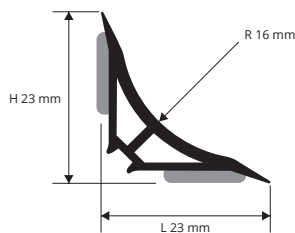
TRI 50-.../...

PROSEAL 25

RESINA DE VINILO CO-EXTRUIDA
RÍGIDA/FLEXIBLE ANTICHOQUES

uniones higienico-sanitarias

PSA 25-...
PSAA 25-...
escala 1:1



EJEMPLOS Y INSTRUCCIONES TÉCNICAS DE COLOCACIÓN



1. Elegir "PROSEAL 25" en función del color requerido. 2. Cortar "PROSEAL 25" a la medida necesaria. 3. Limpiar la superficie sobre todo de aceites y grasas. 4. Quitar la cinta de protección del adhesivo después de haber averiguado que la superficie sea seca, colocar el perfil y presionar y golpear; en el caso de utilizar la versión sin adhesivo, aplicar la silicona al soporte limpio y seco y colocar el perfil presionando sin golpear.

PROSEAL 25 es un perfil escocia fabricado en resina de vinilo; el perfil ha sido diseñado en forma cóncava con un amplio radio de curvatura para poder garantizar la máxima efectividad en la limpieza y en la higiene de lugares públicos como cantinas, hospitales, servicios higiénicos, industria alimentaria y química. Su sección particular y la disponibilidad en dos distintos acabados, la posibilidad de tener todas las piezas especiales de terminación (ángulos exteriores/interiores, ángulo interior triaxial para poder colocar el mismo perfil también en vertical, tapones de terminación y conexiones) hacen de **PROSEAL 25** en resina de vinilo no tóxica un perfil muy elegante, que se combina fácilmente con cualquier tipo de revestimiento y permite una colocación a perfecta también en lugares de fuerte sollicitación mecánica.



RESINA DE VINILO CO-EXTRUIDA ANTICHOQUES

Unidades de 2,5 M de largo - Paq. 50 ML

Artículo	€/ml	€/Ud
PSA 25-...	4,29	10,72

Disponible en los colores: 01 - 03 - 04.
Añadir la inicial del color requerido al código del artículo.
Por ejemplo: PSA 25-... (color Blanco) PSA 25-01.


RESINA DE VINILO CO-EXTRUIDA ANTICHOQUES ADHESIVO

Unidades de 2,5 M de largo - Paq. 50 ML

Artículo	€/ml	€/Ud
PSAA 25-...	6,85	17,13

Disponible en los colores: 01 - 03 - 04.
Añadir la inicial del color requerido al código del artículo.
Por ejemplo: PSAA 25-... (color Blanco) PSAA 25-01.

GAMA COLORES




KIT PROSEAL 25 - 1 UD de 1,80 m + 2 UDS de 0,90 m + 2 Anulos interiores + 2 Tapones (1 derecho y 1 izquierdo)

Descripción	Artículo	€/KIT
Kit PROSEAL 25	KTPSA 25-01	35,26
1 UDS PROSEAL 25 de 1,80 M	PSA 25-01	
2 UDS PROSEAL 25 de 0,90 M	PSA 25-01	
2 Angulos interiores	TRI 25-01	
2 Tapones	TRC 2501	

CONEXIONES PARA ANGULOS INTERIORES, EXTERIORES Y TAPONES

RESINA DE VINILO NO TÓXICA



ANGULO INTERIOR
TRI ...-.../...



ANGULO TRIAXIAL
TRT ...-.../...



ANGULO EXTERIOR
TRE ...-.../...



TAPON
TRC ...-.../...




CONEXIÓN
TGN ...-.../...

CONEXIONES PARA ANGULOS Y UNIONES (PROSEAL 25)

Artículo	€/Paq de 2 Uds	€/Paq de 10 Uds
TRI 25-.../...	5,74	27,30
TRE 25-.../...	5,74	27,30
TRT 25-.../...	5,74	27,30
TRC 25-.../...	5,23	26,11
TGN 25-.../...	5,23	26,11

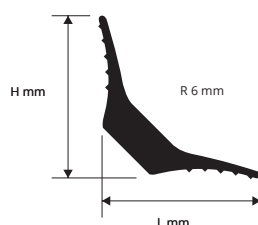
Disponible en los colores: 01 - 03 - 04.
Añadir la inicial del color requerido al código del artículo.
Por ejemplo: TRI 25-... (color Blanco) TRI 25-01.
Elegir el paq. necesario. Ej: TRI 25-01/10 (Paq. de 10 unidades)
TRI 25-01/2 (Paq. de 2 unidades)



PROSEAL FLEX

RESINA DE VINILO NO TÓXICA FLEXIBLE

PSF 15
PSF 20
PSF 25



INSTRUCCIONES TÉCNICAS DE COLOCACIÓN

1. Aplicar al soporte el adhesivo idoneo para la colocación de pavimentos de linoleum. 2. Esperar unos minutos y posicionar "PROSEAL FLEX". 3. Aplicar el mismo adhesivo por encima del perfil y colocar el mismo pavimento entre pavimento y revestimiento.



RESINA DE VINILO FLEXIBLE DE COLOR NEGRO

Unidades de 2,5 M de largo - Paq. de 40 UDS - 100 M

Artículo	L x H mm	€/ml	€/Ud
PSF 15-11	15x15	1,30	3,25
PSF 20-11	20x20	1,58	3,95
PSF 25-11	25x25	1,96	4,90

GAMA COLORES



PROBATH es un perfil escocia en resina de vinilo no tóxica con una aleta; el perfil ha sido diseñado en forma cóncava con un amplio radio de curvatura para poder garantizar la máxima simplicidad en la limpieza y en la higiene en lugares públicos como cantinas, hospitales, servicios higiénicos, industria alimentaria y química. Su sección particular es disponible solo para PSB 20, proporcionado al espesor del revestimiento y la disponibilidad en tres distintos colores y cuatro alturas diferentes y la posibilidad de tener todas las piezas especiales de terminación (ángulos exteriores/interiores, ángulo interior triaxial para poder colocar el mismo perfil también en vertical, tapones de terminación y conexiones) hacen de **PROBATH** en resina de vinilo no tóxica, un perfil muy elegante, que se combina fácilmente con cualquier tipo de revestimiento y permite una colocación perfecta.

PROBATH

RESINA DE VINOLO CO-EXTRUIDA
RÍGIDA/FLEXIBLE ANTICHOQUES



RESINA DE VINOLO CO-EXTRUIDA ANTICHOQUES

Unidades de 2,5 M de largo - Paq. de 40 UDS - 100 M

Artículo	H mm	€/ml	€/Ud
PSB 15-01	15	4,58	11,45
PSB 20-01	20	5,89	14,72

DISPONIBLE EN BLANCO

GAMA COLORES

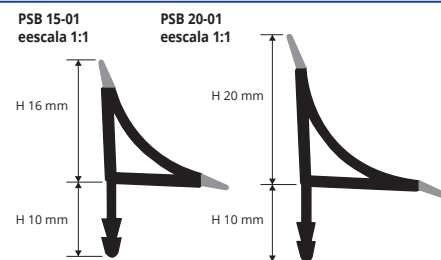


01 - Blanco

PARA OTRAS COLORES EL PEDIDO MINIMO ED DE 400 UD

KIT PROBATH - 1 UD de 1,80 M + 2 UDS de 0,90 M + 2 Anulos interiores + 2 Tapones (1 derecho y 1 izquierdo)

Descripción	Artículo	€/KIT
Kit PROBATH	KTPSB 20-01	34,61
1 UD PROBATH de 1,80 M	PSB 20-01	
2 UD PROBATH de 0,90 M	PSB 20-01	
2 Angulos interiores	TRI 25-01	
2 Tapones	TRC 25-01	



EJEMPLOS Y INSTRUCCIONES TECNICAS DE COLOCACIÓN



1. Escoger el "PROBATH" requerido. 2. Cortarlo "PROBATH" a la medida necesaria. 3. Limpiar la superficie donde se desea colocar el perfil, quitando la suciedad (sobre todo aceites y grasas). 4. Aplicar la silicona en el soporte limpio y seco en los dos lados. Pegar el perfil sin darle golpes.

uniones higienico-sanitarias

PROBATH FLEX

RESINA DE VINOLO NO TÓXICA FLEXIBLE



RESINA DE VINOLO FLEXIBLE BLANCO

2,5 M 40 UDS - 100 M

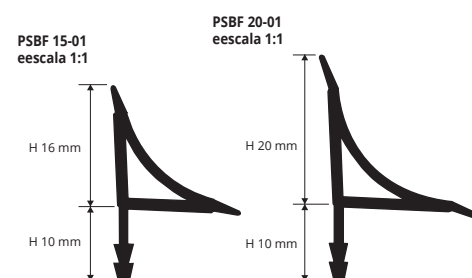
Artículo	H mm	€/ml	€/Ud
PSBF 15-01	15	5,34	13,35
PSBF 20-01	20	6,66	16,65

DISPONIBLE EN BLANCO SOLAMENTE

GAMA COLORES



01



1. Escoger el "PROBATH FLEX" requerido. 2. Cortarlo "PROBATH FLEX" a la medida necesaria. 3. Limpiar la superficie donde se desea colocar el perfil, quitando la suciedad (sobre todo aceites y grasas). 4. Aplicar la silicona en el soporte limpio y seco en los dos lados. Pegar el perfil sin darle golpes. 5. En caso de PSB 20, las piezas especiales (ángulos exteriores/interiores, ángulo interior triaxial para poder colocar el mismo perfil también en vertical, tapones de terminación y conexiones) fijar con silicone. Presionar el perfil sin darle golpes.

uniones higienico-sanitarias

CONEXIONES PARA ANGULOS INTERIORES, EXTERIORES Y TAPONES

RESINA DE VINOLO NO TÓXICA

ENLACE PARA LAS ESQUINAS EXTERIORES/INTERIORES,
ÁNGULO INTERIOR TRIAXIAL

Artículo	€/Paq de 2 Uds	€/Paq de 10 Uds
TRI 25-01/...	5,74	27,30
TRE 25-01/...	5,74	27,30
TRT 25-01/...	5,74	27,30
TRC 25-01/...	5,23	26,11
TGN 25-01/...	5,23	26,11

Elegir el paq. necesario. Ej: TRI 25-01/10 (Paq. de 10 unidades)
TRI 25-01/2 (Paq. de 2 unidades)

ENLACE PARA LAS ESQUINAS EXTERIORES/INTERIORES,
TAPONES -

Artículo	€/Paq de 2 Uds	€/Paq de 10 Uds
TPSB 15-01/...	5,23	26,11
RIPSB 15-01/...	5,74	27,30
REPSB 15-01/...	5,74	27,30

Elegir el paq. necesario. Ej: TPSB 15-01/10 (Paq. de 10 unidades)
TPSB 15-01/2 (Paq. de 2 unidades)



ANGULOS EXTERIORES
REPSB 15-01



TAPONES
TPSB 15-01



ANGULOS INTERIORES
RIPSB 15-01



ANGULOS INTERIORES
TRI 25-01



ANGULOS EXTERIORES
TRE 25-01




TAPONES
TRC 25-01



JUNTION
TGN 25-01



ÁNGULO INTERIOR TRIAXIAL
TRT 25-01



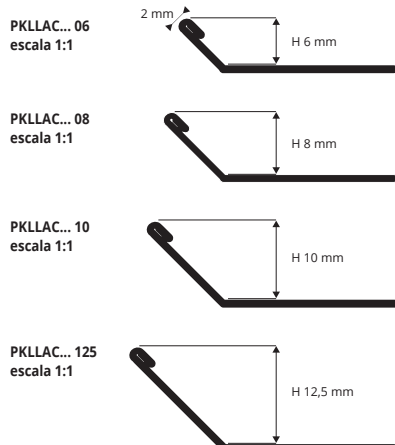
* = Producción a petición con cantidad mínima de 800 uds. Tiempo de producción 4/5 semanas, precio a convenir.

Los precios se refieren al paq. completo. Para pedidos mínimos de 10 unidades el aumento será del 10%. Pedidos mínimos inferior a 10 unidades aumento del 20%.

PROKERLAM LINE

ACERO INOX AISI 304/1.4301-V2A
BRILLANTE - SATINADO

PROKERLAM LINE es un perfil de acero inox AISI 304/1.4301-V2A estudiado y diseñado para la colación con cerámica de poco espesor y mosaicos. Apto para proteger los cantos de los revestimientos y para cerrar el perímetro de los mismos. Las paredes del perfil que quedan en contacto con la cerámica, se presentan lisas y en ángulo de 45°. Su sección especial y los tres distintos acabados hacen de **PROKERLAM LINE** en acero inox AISI 304/1.4301-V2A, un perfil muy elegante que contribuye a un acabado perfecto.



INSTRUCCIONES TECNICAS DE COLOCACIÓN



ACERO INOX AISI 304/1.4301-V2A BRILLO con película protectora
Unidades de 2,7 M de largo - Paq. de 40 UD - 108 ml

Artículo	H mm	€/ml	€/Ud
PKLLAC 06	6	8,21	22,17
PKLLAC 08	8	8,57	23,14
PKLLAC 10	10	9,00	24,30
PKLLAC 125	12,5	9,53	25,73


1. Elegir "PROKERLAM LINE" en función de el acabado requerido. 2. Cortar "PROKERLAM LINE" a la medida requerida y aplicar el adhesivo al soporte donde se colocará el perfil. 3. Presionar el aleta de "PROKERLAM LINE" en el adhesivo. 4. Colocar las baldosas alineando el perfil y dejando 2 mm entre baldosa y perfil. Limpiar el perfil del cemento cola. 5. Sellar entre perfil y baldosa para evitar que filtre el agua y limpiar inmediatamente la superficie del perfil.



ACCIAIO INOX AISI 304/1.4301-V2A SATINADO con película protectora
Unidades de 2,7 M de largo - Paq. de 40 UD - 108 ml

Artículo	H mm	€/ml	€/Ud
PKLLACS 06	6	10,26	27,70
PKLLACS 08	8	10,74	29,00
PKLLACS 10	10	11,23	30,32
PKLLACS 125	12,5	11,95	32,27

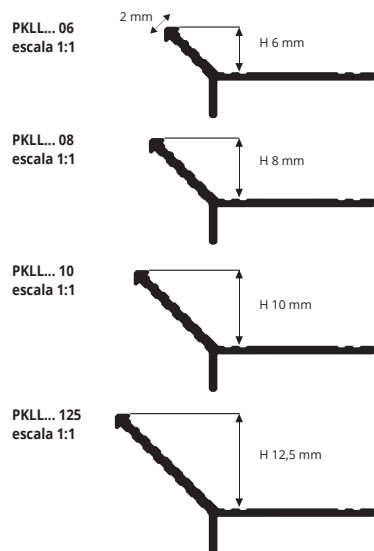
COLORES



PROKERLAM LINE

ALUMINIO ANODIZADO, LACADO Y STONE LINE

PROKERLAM LINE es un perfil de aluminio en forma de "Y" estudiado y diseñado para la colación con cerámica de poco espesor y mosaicos. Apto para proteger los cantos de los revestimientos y para cerrar el perímetro de los mismos. Las paredes del perfil que quedan en contacto con la cerámica, se presentan lisas y en ángulo de 45°. Su sección especial y los tres distintos acabados hacen de **PROKERLAM LINE** en aluminio anodizado y aluminio brillo, un perfil muy elegante que contribuye a un acabado perfecto.



INSTRUCCIONES TECNICAS DE COLOCACIÓN



1. Elegir "PROKERLAM LINE" en función de el acabado requerido. 2. Cortar "PROKERLAM LINE" a la medida requerida y aplicar el adhesivo al soporte donde se colocará el perfil. 3. Presionar el aleta de "PROKERLAM LINE" en el adhesivo. 4. Colocar las baldosas alineando el perfil y dejando 2 mm entre baldosa y perfil. Limpiar el perfil del cemento cola. 5. Sellar entre perfil y baldosa para evitar que filtre el agua y limpiar inmediatamente la superficie del perfil.



ALUMINIO ANODIZADO PLATA
2,7 M 40 UD - 108 ml

Artículo	H mm	€/ml	€/Ud
PKLLAA 06	6	5,71	15,42
PKLLAA 08	8	6,09	16,44
PKLLAA 10	10	6,47	17,47
PKLLAA 125	12,5	6,98	18,85

ALUMINIO BRILLANTE CROMO
Unidades de 2,7 M de largo - Paq. de 40 UD - 108 ml

Artículo	H mm	€/ml	€/Ud
PKLLBC 10	10	10,96	29,59
PKLLBC 125	125	11,67	31,51

COLORES

ANODIZADO	BRILLANTE
AA - Al, anodizado plata	BC - Aluminio brillante cromo
LACADO	
01 -	11 -

STONE LINE				
				
SL02 - Stone cream	SL03 - Stone greyvory	SL04 - Stone sand	SL05 - Stone grey	SL08 - Stone antrdark

News 2024

Los precios se refieren al paq. completo. Para pedidos minimos de 10 unidades el aumento sera' del 10%. Pedidos minimos inferior a 10 unidades aumento del 20%.

PROTERMSTEP ACC es un mampelrán decorativo fabricado en acero inoxidable. Estudiado para proteger el borde del peldaño entre tabica y huella. La particular forma de la parte vertical del perfil permite un perfecto anclaje entre pavimento/cemento cola y perfil. Es un perfil reversible.

PROTERMSTEP ACC

ACERO INOX AISI 304/1.4301-V2A
BRILLANTE - SATINADO



ACERO INOX AISI 304/1.4301-V2A BRILLANTE con película protectora
Unidades de 2,7 M de largo - Paq. de 15 UDS - 40,5 M

Artículo	h / H mm	€/ml	€/Ud
PTSPAC 0815	08 / 15	17,88	48,28
PTSPAC 10125	10 / 12,5	17,88	48,28
PTSPAC 1530	15 / 30	34,23	92,42
PTSPAC 2025	20 / 25	34,23	92,42

GAMA COLORES



AC - Acero inoxidable AISI 304/1.4301-V2A brillante



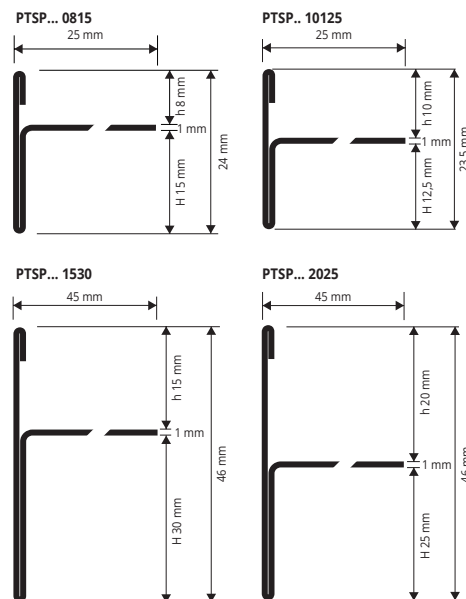
ACCIAIO INOX AISI 304/1.4301-V2A SATINADO
2,7 M 5 UDS - 40,5 M

Artículo	h / H mm	€/ml	€/Ud
PTSPACS 0815	08 / 15	23,25	62,78
PTSPACS 10125	10 / 12,5	23,25	62,78
PTSPACS 1530	15 / 30	44,50	120,15
PTSPACS 2025	20 / 25	44,50	120,15

EN PEDIDO



ACS



INSTRUCCIONES TÉCNICAS DE COLOCACIÓN

1. Escoger el perfil "PROTERMSTER ACC" en función de el acabado requerido. 2. Cortar "PROTERMSTER ACC" a la medida necesaria. 3. Aplicar el adhesivo o la silicona por encima del soporte (en la conexión entre pavimento y revestimiento). 4. Empujar la punta de la flecha del perfil "PROTERMSTER ACC" sobre el adhesivo o en la silicona; si se utiliza adhesivo, retirar inmediatamente el sobrante de la superficie del perfil.

ANGULOS E CONEXIONES

UNION10 UDS

Artículo	h / H mm	€/Ud	€/Paq.
REPTSAC 0815/10	08 / 15	43,92	439,20
REPTSAC 10125/10	10 / 12,5	43,92	439,20
REPTSAC 1530/10	15 / 30	43,92	439,20
REPTSAC 2025/10	20 / 25	43,92	439,20

CONEXIONES - Paq. de 10 UDS

Artículo	h / H mm	€/Ud	€/Paq.
GIPTSAC 0815/10	08 / 15	8,03	80,30
GIPTSAC 10125/10	10 / 12,5	8,03	80,30
GIPTSAC 1530/10	15 / 30	8,03	80,30
GIPTSAC 2025/10	20 / 25	8,03	80,30

UNION REPTSAC ..



CONEXIÓN GIPTSAC ..

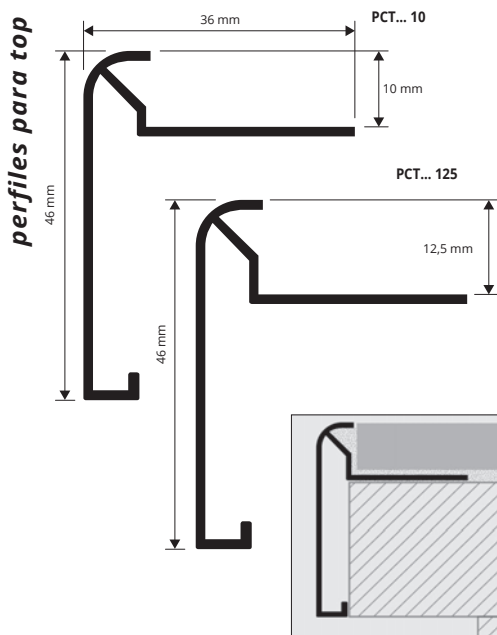


* = Producción a petición con cantidad mínima de 100 uds. Tiempo de producción 4/5 semanas, precio a convenir.


Los precios se refieren al paq. completo. Para pedidos mínimos de 10 unidades el aumento será del 10%. Pedidos mínimos inferior a 10 unidades aumento del 20%.

PROTOP

ALUMINIO ANODIZADO Y BRILLO



PROTOP es un perfil perimetral en aluminio anodizado y brillo, provisto de una aleta de anclaje perforada que garantiza la fijación al soporte. El perfil ha sido diseñado para el uso en cocinas como protección de los bordes de las baldosas y como perfil decorativo. Su sección especial y su elegancia así como la posibilidad de escoger entre dos distintos acabados y complementado con todas las piezas especiales con ángulos interiores de 90° y 135°, hacen de **PROTOP** en aluminio anodizado y aluminio brillo, un perfil muy elegante que consigue en acabado perfecto.




ALUMINIO ANODIZADO PLATA

Unidades de 2,7 M de largo - Paq. de 10 UDS - 27 M

Artículo	H mm	€/ml	€/Ud
PCTAA 10	10	13,53	36,53
PCTAA 125	12,5	13,88	37,48

EJEMPLOS Y INSTRUCCIONES TÉCNICAS DE COLOCACIÓN

1. Escoger "PROTOP" en función del espesor de la baldosa y del acabado requerido. 2. Colocar el revestimiento en las paredes. 3. Cortar PROTOP a la medida requerida y aplicar el adhesivo sobre el soporte donde se tendrá que colocar el perfil. 4. Empujar la aleta de "PROTOP" sobre el adhesivo. 5. Colocar las baldosas alineándolas al perfil y dejando una distancia de 2 mm entre la baldosa y el mismo perfil. 6. Sellar el espacio entre perfil y baldosa para evitar que filtre el agua. Retirar inmediatamente el sobrante de enlucido del perfil.



ALUMINIO BRILLANTE TITANIO

2,7 M 10 UDS - 27 M

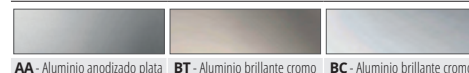
Artículo	H mm	€/ml	€/Ud
PCTBT 10	10	22,59	60,99
PCTBT 125	12,5	22,93	61,91

ALUMINIO BRILLANTE CROMO

Unidades de 2,7 M de largo - Paq. de 10 UDS - 27 M

Artículo	H mm	€/ml	€/Ud
PCTBC 10	10	22,59	60,99
PCTBC 125	12,5	22,93	61,91

GAMA COLORES



ÁNGULOS EXTERIORES / INTERIORES

ÁNGULOS EXTERIORES / INTERIORES - ALUMINIO ANODIZADO PLATA

paq. de 10 UDS

Artículo	€/Paq.
EPCTAA 90/10 (90°)	198,54
IPCTAA 90/10 (90°)	198,54
EPCTAA 135/10 (135°)	198,54
IPCTAA 135/10 (135°)	198,54



ÁNGULO EXTERIOR
EPCT... 90

ÁNGULOS EXTERIORES / INTERIORES - ALUMINIO BRILLANTE TITANIO

10 UDS

Artículo	€/Paq.
EPCTBT 90/10 (90°)	234,68
IPCTBT 90/10 (90°)	234,68
EPCTBT 135/10 (135°)	234,68
IPCTBT 135/10 (135°)	234,68



ÁNGULO EXTERIOR
EPCT...135



ÁNGULO INTERIOR
IPCT... 90

ÁNGULOS EXTERIORES / INTERIORES - ALUMINIO BRILLANTE CROMO

10 UDS

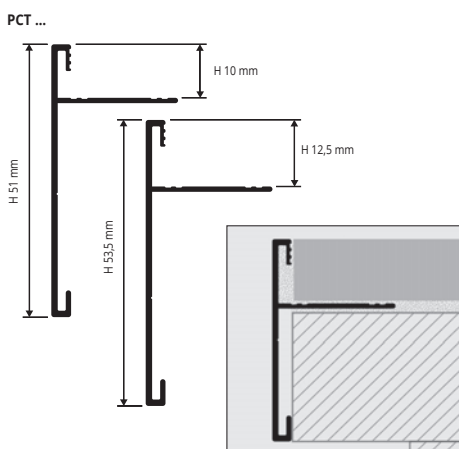
Artículo	€/Paq.
EPCTBC 90/10 (90°)	234,68
IPCTBC 90/10 (90°)	234,68
EPCTBC 135/10 (135°)	234,68
IPCTBC 135/10 (135°)	234,68



ÁNGULO INTERIOR
IPCT...135

PROTOP T

ALUMINIO ANODIZADO Y BRILLO



EJEMPLOS Y INSTRUCCIONES TÉCNICAS DE COLOCACIÓN

1. Escoger "PROTOP T" en función del espesor de la baldosa y del acabado requerido. 2. Colocar el revestimiento en las paredes. 3. Cortar "PROTOP T" a la medida requerida y aplicar el adhesivo sobre el soporte donde se tendrá que colocar el perfil. 4. Empujar la aleta de "PROTOP T" sobre el adhesivo. 5. Colocar las baldosas alineándolas al perfil y dejando una distancia de 2 mm entre la baldosa y el mismo perfil. 6. Sellar el espacio entre perfil y baldosa para evitar que filtre el agua. Retirar inmediatamente el sobrante de enlucido del perfil.



ALUMINIO ANODIZADO PLATA

Unidades de 2,7 M de largo - Paq. de 10 UDS - 27 M

Artículo	H mm	€/ml	€/Ud
PCTAA 10T	10	13,53	36,53
PCTAA 125T	12,5	13,88	37,48

ÁNGULOS EXTERIORES / INTERIORES ALUMINIO ANODIZADO PLATA

paq. de 10 UDS

Artículo	€/Paq.
IEPCTAA 12590T/10 (90°)	198,54
IEPCTAA 1090T/10 (90°)	198,54
IEPCTAA 10135T/10 (135°)	198,54
IEPCTAA 125135T/10 (135°)	198,54



IEPCT... 90T



IEPCT... 135T



ALUMINIO BRILLANTE CROMO

2,7 M 10 UDS - 27 M

Artículo	H mm	€/ml	€/Ud
PCTBC 10T	10	22,59	60,99
PCTBC 125T	12,5	22,93	61,91

ÁNGULOS EXTERIORES / INTERIORES ALUMINIO BRILLANTE CROMO

10 UDS

Artículo	€/Paq.
IEPCTBC 12590T/10 (90°)	198,54
IEPCTBC 1090T/10 (90°)	198,54
IEPCTBC 10135T/10 (135°)	198,54
IEPCTBC 125135T/10 (135°)	198,54

GAMA COLORES



